



ARCHITECTURAL
PROJECT LIGHT

24



About Us | Über uns | Chi siamo | O nás | O nás

- EN** Led2 is a series of professional luminaires aimed for all lighting professionals that are seeking high performing, reliable and well-designed products – both aesthetically and technically. If you are an architect, lighting designer or a projector, here, you will find products for home, residences, apartment, but also for public spaces such as offices, showrooms, retail shops and many more.
- DE** Led2 ist eine Serie von professionellen Leuchten für alle Beleuchtungsprofis, die nach leistungsstarken, zuverlässigen und gut gestalteten Produkten suchen - sowohl in ästhetischer als auch in technischer Hinsicht. Wenn Sie Architekt, Lichtdesigner oder Beleuchtungsprojektor sind, finden Sie hier Produkte für Ihre Wohnhäuser, Residenzen, Wohnungen, aber auch für öffentliche Bereiche wie Büros, Ausstellungsräume, Einzelhandelsgeschäfte und vieles mehr.
- IT** Led2 è una serie di apparecchi professionali rivolti a tutti i professionisti dell'illuminazione che cercano prodotti altamente performanti, affidabili e ben progettati, sia esteticamente che tecnicamente. Se sei un architetto, un lighting designer o un proiettore, qui troverai prodotti per la casa, il residence, l'appartamento, ma anche per gli spazi pubblici come uffici, showroom, negozi al dettaglio e molti altri.
- CZ** Led2 je řada profesionálních svítidel zaměřených pro všechny profesionály, kteří hledají vysoce výkonné, spolehlivé a dobře navržené produkty - jak esteticky, tak technicky. Pokud jste architekt, světelný designér nebo projektant osvětlení, najdete zde produkty pro domácnost, rezidence, byty, ale i pro veřejné prostory jako jsou kanceláře, showroomy, obchody a mnoho dalších.
- SK** Led2 je rad profesionálnych svietidiel zameraných pre všetkých odborníkov na osvetlenie, ktorí hľadajú vysoko výkonné, spoľahlivé a dobre navrhnuté produkty - esteticky aj technicky. Ak ste architekt, interiérový dizajnér alebo projektant osvetlenia, nájdete tu výrobky pre domácnosť, rezidencie, byty, ale aj pre verejné priestory, ako sú kancelárie, showroomy, obchody ako aj mnoho ďalších.



Quality for a reasonable price!

Quality for a reasonable price!

Quality is paramount for us. Our philosophy is to produce great products that will exceed the market standard in terms of quality. We care about price, but we do not compromise on quality. We are sure that we have the best price/performance ratio on the market!



5 Years!

5 years!

A guarantee that all our products have. We test the individual components for a long time and carefully select them. We know what we are selling and therefore we know that our lamps will work long after the warranty has expired. We guarantee warranty and post-warranty service for all our products.



Time is money!

Time is money!

So that you don't have to wait for your lamps, we keep the complete assortment in stock and stock it regularly.

Qualität zu einem vernünftigen Preis!

Qualität ist für uns von größter Bedeutung. Unsere Philosophie ist es, großartige Produkte herzustellen, die in ihrer Qualität den Marktstandard übertreffen. Wir achten auf den Preis, aber wir machen keine Kompromisse bei der Qualität. Wir sind überzeugt, dass wir das beste Preis-/Leistungsverhältnis auf dem Markt haben!

Qualità per un prezzo ragionevole!

Per noi la qualità è fondamentale. La nostra filosofia è produrre ottimi prodotti che lo faranno superare lo standard di mercato in termini di qualità. Ci preoccupiamo sul prezzo, ma non lo facciamo compromesso sulla qualità. Noi siamo sicuri che abbiamo il miglior rapporto prezzo/prestazione sul mercato!

Kvalita za rozumnou cenu!

Kvalita je pro nás prvořadá. Naší filozofií je vyrábět skvělé produkty, které budou kvalitou převyšovat standard na trhu. Záleží nám na ceně, ale v otázce kvality neděláme kompromisy. Jsme si jisti, že máme nejlepší poměr cena/výkon na trhu!

Kvalita za rozumnú cenu!

Kvalita je pre nás prvoradá. Našou filozofiou je vyrábať skvelé produkty, ktoré budú kvalitou prevyšovať štandard na trhu. Záleží nám na cene, ale v otázke kvality nerobíme kompromisy. Sme si istí, že máme najlepší pomer cena/výkon na trhu!

5 Jahre!

Eine Garantie, die alle unsere Produkte haben. Wir testen einzelne Komponenten lange Zeit und wählen sie sorgfältig aus. Wir wissen, was wir verkaufen, und deshalb wissen wir auch, dass unsere Leuchten noch lange nach Ablauf der Garantie funktionieren werden. Wir garantieren Garantieservice und Nachgarantieservice für alle unsere Produkte.

5 anni!

Una garanzia che hanno tutti i nostri prodotti. Testiamo a lungo i singoli componenti e li selezioniamo attentamente. Sappiamo cosa vendiamo e quindi sappiamo che le nostre lampade funzioneranno molto tempo dopo la scadenza della garanzia. Garantiamo il servizio di garanzia e post-garanzia per tutti i nostri prodotti.

5 let!

Záruka, kterou disponují všechny naše produkty. Jednotlivé komponenty dlouho testujeme a důsledně vybíráme. Víme, co prodáváme, a proto víme, že naše svítidla budou fungovat i dlouho po uplynutí záruky. Garantujeme záruční i pozáruční servis pro všechny naše produkty.

5 rokov!

Záruka, ktorou disponujú všetky naše produkty. Jednotlivé komponenty dlho testujeme a dôsledne vyberáme. Vieme čo predávame a preto vieme, že naše svietidlá budú fungovať aj dlho po uplynutí záruky. Garantujeme záručný aj pozáručný servis pre všetky naše produkty.

Zeit ist Geld!

Damit Sie nicht auf Ihre Leuchten warten müssen, halten wir das komplette Sortiment auf Lager und bevorraten es regelmäßig.

Il tempo è denaro!

Affinché tu non debba aspettare per le tue lampade, teniamo in magazzino l'assortimento completo e lo riforniamo regolarmente.

Čas jsou peníze!

Abyste nemuseli na svítidla čekat, držíme kompletní sortiment skladem a pravidelně naskladňujeme.

Čas sú peniaze!

Aby ste nemuseli na svoje svietidlá čakať, držíme kompletný sortiment skladom a pravidelne naskladňujeme.



Faster!

Faster!

Because we have the goods in stock, we can send your order almost immediately. In the case of dimmable versions within 5 working days.



We understand light!

We understand light!

We want the colors under artificial lighting to be as you know them during the day. Red is supposed to be red. We want the best for our customers, which is why almost all of our products have a CRI value of 90 or more. The CRI 80 standard, which is the most common on the market, is no longer enough for us!



Our lamps will not flicker!

Our lamps will not flicker!

We integrate flicker-free components into the lamps. Lamps that do not have such parameters can cause various health problems for sensitive people, such as nausea or headaches.

Schneller!

Da wir die Ware auf Lager haben, können wir Ihre Bestellung fast sofort versenden. Für dimmbare Versionen innerhalb von 5 Arbeitstagen.

Più veloce!

Poiché abbiamo la merce in magazzino, possiamo inviare il tuo ordine quasi immediatamente. Nel caso di versioni dimmerabili entro 5 giorni lavorativi.

Rychleji!

Protože zboží máme skladem, umíme Vaši objednávku odeslat téměř okamžitě. V případě stmívatelných verzí ve lhůtě 5 pracovních dnů.

Rýchlejšie!

Pretože tovar máme skladom, vieme Vašu objednávku odoslať takmer okamžite. V prípade stmievateľných verzí v lehote 5 pracovných dní.

Wir verstehen das Licht!

Wir wollen, dass die Farben bei künstlichem Licht so aussehen, wie Sie sie tagsüber kennen. Rot soll rot sein. Wir wollen das Beste für unsere Kunden und deshalb haben fast alle unsere Produkte einen CRI-Wert von 90 und mehr. Die Norm CRI 80, die am häufigsten auf dem Markt ist, reicht uns nicht mehr aus!

Comprendiamo la luce!

Vogliamo che i colori sotto l'illuminazione artificiale siano come li conosci durante il giorno. Il rosso dovrebbe essere rosso. Vogliamo il meglio per i nostri clienti, ecco perché quasi tutti i nostri prodotti hanno un valore CRI pari o superiore a 90. Lo standard CRI 80, che è il più diffuso sul mercato, non ci basta più!

Rozumíme světlu!

Chceme aby barvy pod umělým osvětlením byly takové, jak je znáte ve dne. Červená má být červená. Pro naše zákazníky chceme to nejlepší, a proto téměř všechny naše produkty mají hodnotu CRI 90 a více. Standard CRI 80, který je nejběžnější na trhu, nám už nestačí!

Rozumieme svetlu!

Chceme aby farby pod umelým osvetlením boli také ako ich poznáte cez deň. Červená má byť červená. Pre našich zákazníkov chceme to najlepšie a preto takmer všetky naše produkty majú hodnotu CRI 90 a viac. Standard CRI 80, ktorý je najbežnejší na trhu nám už nestačí!

Unsere Leuchten werden nicht blinken!

Wir integrieren flimmerfreie Komponenten in unsere Leuchten. Leuchten, die diese Parameter nicht aufweisen, können bei empfindlichen Personen verschiedene gesundheitliche Probleme wie Übelkeit oder Kopfschmerzen verursachen.

Le nostre lampade non tremolano!

Integriamo nelle lampade componenti privi di sfarfallio. Le lampade che non presentano tali parametri possono causare diversi problemi di salute alle persone sensibili, come nausea o mal di testa.

Naše svítidla nebudou blikat!

Do svítidel integrujeme komponenty, které splňují podmínku flicker-free. Svítidla, která nedisponují takovými parametry, mohou senzitivním lidem zapříčinit různé zdravotní potíže jako jsou například nevolnost či bolesti hlavy.

Naše svietidlá nebudú blikať!

Do svietidiel integrujeme komponenty, ktoré splňajú podmienku flicker-free. Svietidlá, ktoré nedisponujú takýmito parametrami, môžu senzitivným ľuďom zapríčiniť rôzne zdravotné potiaže ako sú napríklad nevolnosť či bolesti hlavy.



**There is
no lumen
like lumen!**

**There is no lumen
like a lumen!**

The luminous flux of the lamp is measured in lumens. The quality of the LED chip, the shape and construction of the lamp, as well as the type of diffuser used all together affect the radiation and quality of lighting. We present real values emitted from the lamp, not from the LED chip. Therefore, only comparable values!



**Don't be afraid
of dimming!**

Don't be afraid of dimming!

Almost all of our lamps can be ordered as dimmable. There are several dimming options. Contact our local partner with confidence (see our website) to advise you on the best for your project.



**Full web
support!**

Full web support!

On the website www.led2.eu you can configure your product and get all the necessary information. Technical information as well as assembly instructions are available. For the needs of professionals, 3D models of lamps are available as well as the necessary photometric data for lighting designers.

Es gibt kein Lumen wie Lumen!

Der Lichtstrom einer Leuchte wird in Lumen gemessen. Die Qualität des LED-Chips, die Form und das Design der Leuchte sowie die Art des verwendeten Diffusors haben Einfluss auf die Emission und die Qualität der Beleuchtung. Wir geben echte Werte an, die von der Lampe emittiert werden, nicht vom LED-Chip. Vergleichen Sie daher nur vergleichbare Werte!

Non c'è lumen come un lumen!

Il flusso luminoso della lampada si misura in lumen. La qualità del chip LED, la forma e la costruzione della lampada, nonché il tipo di diffusore utilizzato, nel complesso influiscono sull'irradiazione e sulla qualità dell'illuminazione. Presentiamo i valori reali emessi dalla lampada, non dal chip LED. Confrontare quindi solo valori comparabili!

Není lumen jako lumen!

Světelný tok svítidla se měří v lumenech. Kvalita LED čipu, tvar a konstrukce svítilny, jakož i typ použitého difuzéru to vše spolu ovlivňuje vyzařování a kvalitu osvětlení. Uvádíme reálné hodnoty vyzářené ze svítidla, nikoli z LED čipu. Porovnávejte proto jen srovnatelné hodnoty!

Nie je lumen ako lumen!

Svetelný tok svietidla sa meria v lumenoch. Kvalita LED čipu, tvar a konštrukcia svietidla, ako aj typ použitého difuzóra to všetko spolu ovplyvňuje vyžarovanie a kvalitu osvetlenia. Uvádame reálne hodnoty vyžiarené zo svietidla, nie z LED čipu. Porovnáajte preto len porovnateľné hodnoty!

Keine Angst vor dem Dimmen!

Fast alle unsere Leuchten können dimmbar bestellt werden. Es gibt mehrere Dimmoptionen. Wenden Sie sich vertrauensvoll an unseren Partner vor Ort (siehe unsere Website), um Sie über das Beste für Ihr Projekt zu beraten.

Non aver paura di oscurare!

Quasi tutte le nostre lampade possono essere ordinate come dimmerabili. Sono disponibili diverse opzioni di oscuramento. Contatta con fiducia il nostro partner locale (vedi il nostro sito web) per consigliarti al meglio per il tuo progetto.

Nebojte se stmívání!

Téměř všechna naše svítidla lze objednat jako stmívatelná. Možností stmívání je několik. S důvěrou se obraťte na našeho lokálního partnera (viz náš web), aby Vám poradil to nejlepší pro Váš projekt.

Nebojte sa stmievania!

Takmer všetky naše svietidlá je možné objednať ako stmievateľné. Možností stmievania je niekoľko. S dôverou sa obráťte na nášho lokálneho partnera (pozri na náš web), aby Vám poradil to najlepšie pre Váš projekt.

Volle Webunterstützung!

Auf der Website www.led2.eu können Sie Ihr Produkt konfigurieren und erhalten alle notwendigen Informationen. Technische Informationen sowie Montageanleitungen sind verfügbar. Für die Bedürfnisse von Profis stehen 3D-Modelle der Leuchten sowie die notwendigen photometrischen Daten für Lichtplaner zur Verfügung.

Supporto Web completo!

Sul sito www.led2.eu puoi configurare il tuo prodotto e ottenere tutte le informazioni necessarie. Sono disponibili informazioni tecniche e istruzioni di montaggio. Per le esigenze dei professionisti sono disponibili modelli 3D delle lampade e i dati fotometrici necessari per i lighting designer.

Kompletní podpora na webu!

Na stránce www.led2.eu si umíte nakonfigurovat Váš produkt a získat všechny potřebné informace. K dispozici jsou technické informace i montážní návod. Pro potřeby profesionálů jsou k dispozici 3D modely svítidel i potřebná fotometrická data pro projektanty osvětlení.

Kompletná podpora na webe!

Na stránke www.led2.eu si viete nakonfigurovať Váš produkt a získať všetky potrebné informácie. K dispozícii sú technické informácie ako aj montážny návod. Pre potreby profesionálov sú k dispozícii 3D modely svietidiel ako aj potrebné fotometrické dáta pre projektantov osvetlenia.



Spotlights | Strahler | Luce diretta | Bodové | Bodové



ROLO 32



TINY 36



TINY II M 40



TINY II L 42



ROLL 46



BOX 46




LUKY 50



TUBUS A 52



TUBUS B 54



TUBUS C 56



SPY 58



KLIP ON 60




LINEAR ON 5 66




LINEAR ON 10 66



Diffused | Diffuss | Luce diffusa | Difuzní | Difúzne



PUCK 68



BUTTON II 72




ZETA ON XS 74




ZETA ON S 76




ZETA ON M 78




MIRA 25 80




CUBE 82



ROUND III 22 86



ROUND III 28 86




ROUND III 28 EM 86




ROUND III 40 86




ROUND II 30 HF 88



SQUARE II 25 92




SQUARE II 30 92




SQUARE II 40 92




YPSO 30 96




SLIM-R ON, S 98



SLIM-R ON, L 98




SLIM-Q ON, S 98




SLIM-Q ON, L 98




Diffused | Diffuss | Luce diffusa | Difuzní | Difúzne




RINGO 35 104



RINGO 45 106



RINGO 60 108



RINGO 80 110



MILA 40 114



MILA 60 114



MILO 40 118



MILO 60 118



MOON 40 120




MOON 60 122



MOON 80 124



BELLA SLIM 28 126




BELLA SLIM 48 128




BELLA SLIM 58 130




BELLA SLIM 78 132



BELLA 48 136




BELLA 60 136




BELLA 80 138



Diffused | Diffuss | Luce diffusa | Difuzní | Difúzne



SATURN SLIM 60 142




SATURN SLIM 80 142



SATURN 60 144



SATURN 80 144



MONO SLIM 40 146



MONO SLIM 60 148



MONO SLIM 80 150



ROTO 40 152



ROTO 60 152




ROMO 40 154



ROMO 60 154



ROMO 80 154



LINO II 90 156



LINO II 120 156



LINO II 150 158




LINO LASER 120 162



Wall lighting | Wandleuchten | Illuminazione da parete | Nástěnná svítidla | Nástenné svietidlá

Surface mounted | Aufbauleuchten | Soffitto | Na povrch | Na povrch



TONDA 60

168




TONDA 90

168



TONDA 120

168



QUADRA 60

170



QUADRA 90

170




QUADRA 120

170



WALL R

172



WALL Q

172



FLAT II S

174



FLAT II L


174

Recessed | Einbau | Incasso | Zápustné | Zápustné




WALK II R

176



WALK II Q

176




WALK II QG


178




Spotlights | Strahler | Luce diretta | Bodové | Bodové



SPOT A 184




SPOT B 186



SPOT C 188



ZERO II M 190




ZERO II XL 190




ZERO II TILT 192




ZENO 194




RAY XS 198



RAY S 200



RAY M 202



SPLASH 204



MAX 1 206




MAX 2 206




KLIP 208




HIDE 212



LINEAR 2 214




LINEAR 5 214




LINEAR 10 214



Diffused | Diffuss | Luce diffusa | Difuzní | Difúzne




ZETA XS 220




ZETA S 220




ZETA M 222




ZETA L 222




SLIM-R, XS 224




SLIM-R, S 224




SLIM-R, M 224




SLIM-R, L 224




SLIM-Q, XS 226




SLIM-Q, S 226



SLIM-Q, M 226



SLIM-Q, L 226



STATIC 230



Diffused | Diffuss | Luce diffusa | Difuzní | Difúzne



RINGO 45 Z 234



RINGO 60 Z 236



RINGO 80 Z 238



ROTO 40 P/N-Z 240



ROTO 60 P/N-Z 240




MOON 40 P/N-Z 242



MOON 60 P/N-Z 244



MOON 80 P/N-Z 246




MONO SLIM 40 P-Z 248




MONO SLIM 60 P-Z 250



MONO SLIM 80 P-Z 252



LINO II 90 Z 254



LINO II 120 Z 256



LINO II 150 Z 258



LINO LASER 120 Z 260



Diffused | Diffuss | Luce diffusa | Difuzní | Difúzne



BELLA SLIM 48 P-Z 262



BELLA SLIM 58 P-Z 264



BELLA SLIM 78 P-Z 266



BELLA SLIM 98 P-Z 268



BELLA 48 P-Z 270



BELLA 60 P-Z 270



CIRO 60 P-Z 272




CIRO 80 P-Z 274



CIRO SET 2 P-Z 276



SATURN SLIM 60 P-Z 278




SATURN SLIM 80 P-Z 278




SATURN 60 P-Z 280




SATURN 80 P-Z 280




CIRCLE 60 P-Z 282



CIRCLE 80 P-Z 282



CIRCLE 100 P-Z 284



CIRCLE 120 P-Z 284



CIRCLE 3 P-Z 286



CIRCLE SET 2 P-Z 288



CIRCLE SET 3 P-Z 288



KATY 60 Z 290



KATY 78 Z 292



Spotlights | Strahler | Luce diretta | Bodové | Bodové




LUKY Z 294



MIKY Z 40 296




MIKY SLIM 35 Z 296




MIKY SLIM 55 Z 296



KONO Z 298



OCCO Z 298




LOCO Z 298

Spotlights | Strahler | Luce diretta | Bodové | Bodové



MAXO MINI 302



MAXO 302



MAXO WW 302



MAGO II XS 304




MAGO II S 304



MAGO II M 304



MAGO ZOOM 306




MAYO 306



MAGLASER II 12 308



MAGLASER II 24 308




MAGLASER II TILT 308




MAG SHOT 308

Diffused | Diffuss | Luce diffusa | Difuzní | Difúzne



MAGLINE II 30 310



MAGLINE II 60 310

Suspended | Pendelleuchten | Sospensione | Závěsné | Závěsné



MAG LUKY Z 312



MAG MIKY 40 Z 312




MAG MIKY SLIM 35 Z 312



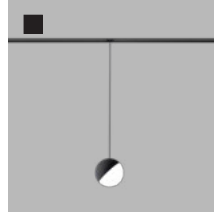
MAG MIKY SLIM 55 Z 312




MAG KONO Z 314



MAG OCCO Z 314



MAG LOCO Z 314




MAG TRACK 316


230V Tracksystem | Schienensystem | Sistema di binari | Lištové | Lištové



RENO 322



MATRIX 1 324




MATRIX 2 326




LOOK 328



LOOK II 330



OLLI 332



YOYO 334



ECO TRACK 336



Table | Tisch | Tavolo | Stolní | Stolné



ROXY MINI


342



ROXY

346

Ceiling | Decke | Soffitto | Stropné | Stropné




ROLO

348



ROLO MAX

350



MEDO

352




TUBO II

354



KUBO

354



CUBE

356



QUADO S

358




QUADO L

358



LUNA

360



MIRA 25

362




DRUM

364



SOLO

366



KERY HF

368




Wall | Wand | Parete | Nástěnné | Nástenné



BENO 1 370



BENO 2 370




MIDO 1 372




MIDO 2 372




ROMY 1 374



ROMY 2 374



TOMY 1 376



TOMY 2 376




BLADE 378



KVADER 380



BLOCK 382



FLAT II S 384




FLAT II L 384



HUGO II 386



HUGO II IR 386



STEP ON R 388




STEP ON Q S 388




STEP ON Q L 388




Recessed | Einbau | Incasso | Zápustné | Zápustné




SPLASH 390




MAX 1 392




MAX 2 392




STEP IN Q 394



STEP IN S 394



STEP IN L 394



WALK II QG 396

Ground | Boden | Terra | Zemní | Zemné



NAVY 398



Ceiling | Decke | Soffitto | Stropné | Stropné



KAPA ON 14 402



KAPA ON 19 402



JOTA II 26 404



JOTA II 33 404



JOTA II 33 HF 404



DUSTER II 120 408




DUSTER II 150 408



DUSTER III 120 410




DUSTER III 150 410



LEO II 412



LEO II LK 412



HENO 120 414




HENO 150 414




SIMA 120 416




SIMA 150 416




NOLI 120 P 418



NOLI 150 P 420




EASY-R ON M 422



EASY-R ON L 422




Recessed | Einbau | Incasso | Zápustné | Zápustné




KAPA 14

424



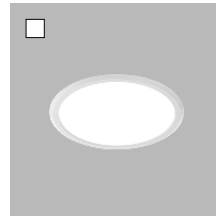
KAPA 19

424




EASY-R, S

426



EASY-R, M

426



EASY-R, L

426



ALFA II 17

430




ALFA II 19

430




ALFA II 24

430



TECO 5

432




TECO 10

432




TECO WW

432




LENA II 60

434



LENA II 62

434



LENA II 120

434

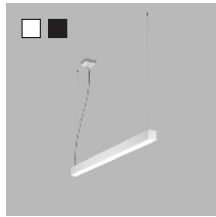


Suspended | Pendelleuchten | Sospensione | Závěsné | Závěsné



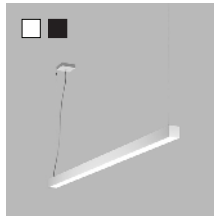
HBAY 31

438



NOLI 120 P-Z


440



NOLI 150 P-Z


442

System | System | Sistemi | Systémové | Systémové



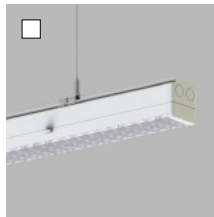
LINO II SYSTEM

445



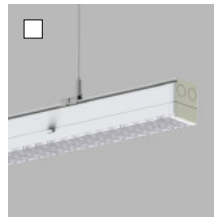
LINO LASER SYSTEM

447



XENO

451



XENO IP54

453

Emergency | Notleuchten | Emergenza | Nouzové | Núdzové



SAFE ON

456



SAFE ALL

456

Control | Steuerung | Controllo | Ovládání | Ovládanie



CONTROL

459



ARCHITECTURAL

EN

We present you a range of design lighting that will satisfy the needs of even the most demanding customer. Here you will find a number of modern LED lights for your home, residence or garden. We focus on quality and reliability and all products are made with 5 years warranty.

**DE**

Wir präsentieren Ihnen eine Reihe von Designleuchten, die die Bedürfnisse selbst der anspruchsvollsten Kunden befriedigen. Hier finden Sie eine Reihe moderner LED-Leuchten für Haus, Wohnung oder Garten. Wir konzentrieren uns auf Qualität und Zuverlässigkeit und alle Produkte werden mit 5 Jahren Garantie hergestellt.

IT

Vi presentiamo una gamma di illuminazione di design in grado di soddisfare le esigenze anche del cliente più esigente. Qui troverai una serie di moderne luci a LED per la tua casa, residenza o giardino. Ci concentriamo sulla qualità e sull'affidabilità e tutti i prodotti sono realizzati con 5 anni di garanzia.


CZ

Představujeme Vám řadu designových svítidel, která uspokojí potřeby i toho nejnáročnějšího zákazníka. U nás najdete řadu moderních LED svítidel pro váš byt, dům nebo zahradu. Zaměřujeme se na kvalitu a spolehlivost a všechny produkty jsou vyráběny s 5letou zárukou.

SK

Predstavujeme Vám rad dizajnových svietidiel, ktoré uspokojia potreby aj toho najnáročnejšieho zákazníka. U nás nájdete množstvo moderných LED svietidiel pre váš domov, bývanie či záhradu. Zameriavame sa na kvalitu a spoľahlivosť a všetky naše svietidlá sú vyrábané s 5 ročnou zárukou.





Ceiling lighting
Deckenleuchten
Illuminazione a soffitto
Stropní svítidla
Stropné svietidlá











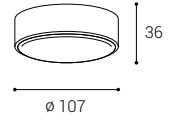
- EN** Compact surface light fitting for interior mounting. Equipped with AC COB LED. Housing made of extruded aluminium. Available in white and anthracite color.
Application: general or accent lighting, intended for residential or commercial areas (hallway, wardrobes, entrance areas, bar, toilet).
- DE** Kompakte Leuchte für die Deckenmontage in Innenräumen, ausgestattet mit AC-COB-LED. Gehäuse aus Aluminium. Erhältlich in Weiß und Anthrazit.
Anwendung: Allgemein- oder Akzentbeleuchtung (Flur, Garderobe, Eingangshalle, Bar, WC).
- IT** Apparechio compatto da superficie per montaggio interno. Dotato di AC COB LED. Custodia in alluminio estruso. Disponibile nel colore bianco e antracite.
Applicazione: illuminazione generale o d'accento, destinata ad ambienti residenziali o commerciali (corridoio, guardaroba, ingressi, bar, servizi igienici).
- CZ** Kompaktní svítidlo určené na stropní povrchovou montáž do interiéru. Světelný zdroj – AC COB LED. Svítidlo je vyrobeno z hliníku. Dostupné v bílé a antracitové barvě.
Použití: obecné nebo bodové osvětlení určené pro obytné nebo komerční prostory (chodba, šatník, WC, vstupní hala, barový pult, toaleta).
- SK** Kompaktné svietidlo určené na stropnú povrchovú montáž do interiéru. Svetelný zdroj – AC COB LED. Svietidlo je vyrobené z hliníka. Dostupné v bielej a antracitovej farbe.
Použitie: všeobecné alebo bodové osvetlenie určené pre obytné alebo komerčné priestory (chodba, šatník, vstupná hala, barový pult, toaleta).







ROLO

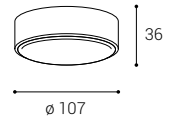


ROLO

ROLO	#	W	K	lm	
	5131731	6	3.000	420	-
W		 110°	 < 3 m ²	 IP 65	 CRI 80+



ROLO	#	W	K	lm	
	5131734	6	3.000	420	-
A		 110°	 < 3 m ²	 IP 65	 CRI 80+



Bottom detail
Unteres detail
Dettaglio del fondo
Spodní detail
Spodný detail




Bottom detail
Unteres detail
Dettaglio del fondo
Spodní detail
Spodný detail





- EN** Compact surface light fitting for interior mounting. Equipped with AC COB LED. Housing made of extruded aluminium. Acrylic diffuser as optional accessory. Available in white and black color.
Application: general or accent lighting, intended for residential or commercial areas (hallway, wardrobes, entrance areas, bar, toilet).
- DE** Kompakte Leuchte für die Deckenmontage in Innenräumen, ausgestattet mit AC-COB-LED. Gehäuse aus Aluminium. Acryldiffusor als optionales Zubehör. Erhältlich in weißer und schwarzer Farbe.
Anwendung: Allgemein- oder Akzentbeleuchtung (Flur, Garderobe, Eingangshalle, Bar, WC).
- IT** Apparecchio compatto da superficie per montaggio interno. Dotato di AC COB LED. Custodia in alluminio estruso. Diffusore acrilico come accessorio opzionale. Disponibile nel colore bianco e nero.
Applicazione: illuminazione generale o d'accento, destinata ad ambienti residenziali o commerciali (corridoio, guardaroba, ingressi, bar, servizi igienici).
- CZ** Kompaktní svítidlo určené na stropní povrchovou montáž do interiéru. Světelný zdroj – AC COB LED. Svítidlo je vyrobeno z hliníku. K dispozici akrylátový difúzor jako volitelné příslušenství. Dostupné v bílé a černé barvě.
Použití: obecné nebo bodové osvětlení určené pro obytné nebo komerční prostory (chodba, šatník, WC, vstupní hala, barový pult, toaleta).
- SK** Kompaktné svietidlo určené na stropnú povrchovú montáž do interiéru. Svetelný zdroj – AC COB LED. Svietidlo je vyrobené z hliníka. K dispozícii je akrylátový difúzor ako voliteľné príslušenstvo. Dostupné v bielej a čiernej farbe.
Použitie: všeobecné alebo bodové osvetlenie určené pre obytné alebo komerčné priestory (chodba, šatník, vstupná hala, barový pult, toaleta).

TINY




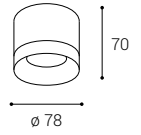



TINY

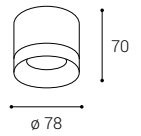



TINY

TINY	#	W	K	lm	
	1110931	8	3.000	510	-



TINY	#	W	K	lm	
	1110933	8	3.000	510	-



SATIN RING	#
	1110900





TINY II



- EN** Compact round luminaire for indoor installation with COB LED. Housing made of aluminum. A decorative ring in black or gold is available as an optional accessory. Available in white or black color.
Application: general or accent lighting, intended for residential or commercial areas (hallway, wardrobes, entrance areas, bar, receptions, working places).
- DE** Kompakte runde Leuchte für die Innenmontage mit COB-LED. Gehäuse aus Aluminium. Ein Zierring in Schwarz oder Gold ist als optionales Zubehör erhältlich. Erhältlich in weißer oder schwarzer Farbe.
Anwendung: Allgemein- oder Akzentbeleuchtung, bestimmt für Wohn- oder Gewerbebereiche (Flur, Garderoben, Eingangsbereiche, Bar, Rezeptionen, Arbeitsplätze).
- IT** Apparecchio rotondo compatto per interni con COB-LED. Corpo in alluminio. Come accessorio opzionale è disponibile un anello decorativo in nero o oro. Disponibile nei colori bianco o nero.
Applicazione: illuminazione generale o spot per locali residenziali o commerciali (corridoio, guardaroba, aree di ingresso, bar, aree di lavoro, sale di ricevimento, studio legale).
- CZ** Kompaktní kulaté stropní svítidlo pro povrchovou montáž do interiéru s COB LED. Svítidlo je vyrobeno z hliníku. Jako volitelné příslušenství je k dispozici ozdobný prsteneček v černé nebo zlaté barvě. Dostupné v bílé nebo černé barvě.
Použití: všeobecné nebo bodové osvětlení určené pro obytné nebo komerční prostory (chodba, šatna, vstupní prostory, bar, pracovní prostory, recepce, kancelář).
- SK** Kompaktné okrúhle stropné svietidlo pre povrchovú montáž do interiéru s COB LED. Svietidlo je vyrobené z hliníka. Ako voliteľné príslušenstvo je k dispozícii ozdobný prsteneček v čiernej alebo zlatej farbe. Dostupné v bielej alebo čiernej farbe.
Použitie: všeobecné alebo bodové osvetlenie určené pre obytné alebo komerčné priestory (chodba, šatňa, vstupné priestory, bar, pracovné priestory, recepcia, kancelária).





TINY II



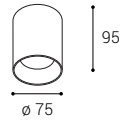
TINY II

TINY II M

	#	W	K	lm	
	1480431	8	3.000	720	-
	1480431DT	11	3.000	970	TRIAC
	1480431D	8	3.000	720	DALI/PUSH

W

1 - 2 m

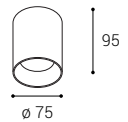


TINY II M

	#	W	K	lm	
	1480433	8	3.000	720	-
	1480433DT	11	3.000	970	TRIAC
	1480433D	8	3.000	720	DALI/PUSH

B

1 - 2 m



RING

	#	Color
	6489903	■

RING

	#	Color
	6489907	■






TINY II



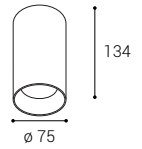
TINY II

TINY II L


	#	W	K	lm	
	1480531	8	3.000	720	-
	1480531DT	11	3.000	970	TRIAC
	1480531D	8	3.000	720	DALI/PUSH

W

1 - 2 m

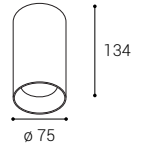


TINY II L


	#	W	K	lm	
	1480533	8	3.000	720	-
	1480533DT	11	3.000	970	TRIAC
	1480533D	8	3.000	720	DALI/PUSH

B

1 - 2 m



RING

	#	Color
	6489903	■

RING

	#	Color
	6489907	■





ROLL | BOX



- EN** Adjustable rectangular and round luminaire for ceiling mounting indoors. Light source - COB LED. Housing made of aluminum. Available in white color.
Application: general or spot lighting, for residential or commercial premises (hallway, toilet, cupboards, entrance areas, bar).
- DE** Einstellbare rechteckige und runde Leuchte für die Deckenmontage in Innenräumen. Lichtquelle - COB-LED. Gehäuse aus Aluminium. Erhältlich in weißer Farbe.
Anwendung: Allgemein- oder Spotbeleuchtung, für Wohn- oder Geschäftsräume (Flur, Toilette, Schränke, Eingangsbereiche, Bar).
- IT** Apparecchio rettangolare e rotondo orientabile per il montaggio a soffitto in ambienti interni. Sorgente luminosa - COB LED. Corpo in alluminio. Disponibile in colore bianco.
Applicazione: illuminazione generale o spot, per locali residenziali o commerciali (corridoi, servizi igienici, armadi, aree di ingresso, bar).
- CZ** Nastavitelné hranaté nebo kruhové svítidlo určené pro stropní povrchovou montáž do interiéru. Světelný zdroj - COB LED. Svítidlo je vyrobeno z hliníku. Dostupné je v bílé barvě.
Použití: všeobecné nebo bodové osvětlení určené do rezidenčních nebo komerčních prostor (chodba, WC, šatníky, vstupní prostory, barový pult).
- SK** Nastavitelné hranaté alebo kruhové svietidlo určené na stropnú povrchovú montáž do interiéru. Svetelný zdroj - COB LED. Svietidlo je vyrobené z hliníka. Dostupné je v bielej farbe.
Použitie: všeobecné alebo bodové osvetlenie určené do rezidenčných alebo komerčných priestorov (chodba, WC, šatníky, vstupné priestory, barový pult).





ROLL | BOX



ROLL | BOX

ROLL # W K lm



1160231

6

3.000

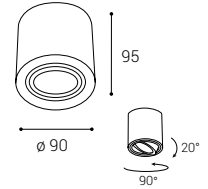
530

-


W



1 - 2 m



BOX # W K lm



1160131

6

3.000


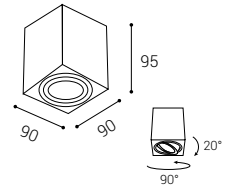
530

-

W



1 - 2 m





- EN** A series of lamps intended for ceiling surface mounting in interiors with UGR <19. Light source – COB LED. Housing is made of aluminium. The luminaire is available in black and white.
Application: bar counters, dining tables and other objects (dining room, living room, kitchen, reception, administrative spaces).
- DE** Eine Lampenserie für die Deckenanbaumontage in Innenräumen mit UGR <19. Lichtquelle – COB-LED. Gehäuse aus Aluminium. Die Leuchte ist in Schwarz und Weiß erhältlich.
Anwendung: Beleuchtung von Barthecken, Esstischen und anderen Gegenständen (Esszimmer, Wohnzimmer, Küche, Rezeption, Verwaltungsbereiche).
- IT** Serie di lampade destinate al montaggio a plafone in interni con UGR <19. Sorgente luminosa: COB LED. L'alloggiamento è in alluminio. L'apparecchio è disponibile in bianco e nero.
Applicazione: banconi bar, tavoli da pranzo e altri oggetti (sala da pranzo, soggiorno, cucina, reception, aree amministrative).
- CZ** Série svítidel určená pro stropní přisazenou montáž v interiérech s UGR <19. Světelný zdroj – COB LED. Svítidlo je vyrobeno z hliníku. Svítidlo je dostupné v černé a bílé barvě.
Použití: osvětlení barových pultů, jídelních stolů a jiných objektů (jídlna, obývací pokoj, kuchyně, recepce, administrativní prostory).
- SK** Rad svietidiel určených na stropnú povrchovú montáž do interiéru s UGR <19. Svetelný zdroj – COB LED. Svetidlo je vyrobené z hliníka. Svetidlo je dostupné v čiernej a bielej farbe.
Použitie: osvetlenie barových pultov, jedálenských stolov a iných objektov (jedáleň, obývacia izba, kuchyňa, recepcia, administratívne priestory).

LUKY





LUKY

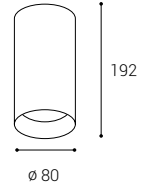


LUKY

LUKY

	#	W	K	lm	
	1251431	10-20*	3.000	960-1.900	-
	1251431DT	15	3.000	1.330	TRIAC
	1251431D	20	3.000	1.900	DALI/PUSH
	1251441	10-20*	4.000	960-1.900	-
	1251441DT	15	4.000	1.330	TRIAC
	1251441D	20	4.000	1.900	DALI/PUSH

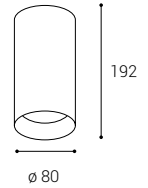
W



LUKY

	#	W	K	lm	
	1251433	10-20*	3.000	960-1.900	-
	1251433DT	15	3.000	1.330	TRIAC
	1251433D	20	3.000	1.900	DALI/PUSH
	1251443	10-20*	4.000	960-1.900	-
	1251443DT	15	4.000	1.330	TRIAC
	1251443D	20	4.000	1.900	DALI/PUSH

B



OPTICS

#	
6251660	15°
6251670	36°

RING

#	Color
6251803	■

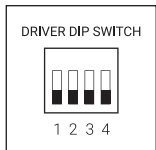
RING

#	Color
6251801	□

RING

#	Color
6251807	■

*ADJUSTABLE POWER



Adjustable Power
Einstellbare Leistung
Potenza regolabile
Nastavitelný výkon
Nastavitelný výkon

Suspended p.294
Pendelleuchte s.294
Sospeso p.294
Závěsné str.294
Závěsné str.294






- EN** A series of lamps intended for ceiling surface mounting in interiors with UGR <19. Light source – COB LED. Housing made of aluminum. Available in 3 different versions A, B, C, in white and black color.
Application: general or accent lighting, for residential or commercial premises (hallway, checkroom, entrance areas, administrative spaces, bar, toilet).
- DE** Eine Lampenserie für die Deckenanbaumontage in Innenräumen mit UGR <19. Lichtquelle – COB-LED. Gehäuse aus Aluminium. Verfügbar in 3 verschiedenen Varianten A, B, C, in weißer und schwarzer Farbe.
Anwendung: Allgemein- oder Akzentbeleuchtung, für Wohn- oder Geschäftsräume (Flur, Garderobe, Eingangsbereiche, Verwaltungsräume, Bar, Toilette).
- IT** Serie di lampade destinate al montaggio a plafone in interni con UGR <19. Sorgente luminosa: COB-LED. Corpo in alluminio. Disponibile in 3 diverse versioni A, B, C, nei colori bianco e nero.
Applicazione: illuminazione generale o d'accento, per locali residenziali o commerciali (corridoi, guardaroba, ingressi, spazi amministrativi, bar, servizi igienici).
- CZ** Série svítidel určená pro stropní přisazenou montáž v interiérech s UGR <19. Světelný zdroj – COB LED. Svítidlo je vyrobeno z hliníku. K dispozici je ve 3 různých verzích A, B, C v bílé a černé barvě.
Použití: všeobecné nebo akcentační osvětlení určené pro obytné nebo komerční prostory (chodba, šatna, vstupní prostory, administrativní prostory, bar, WC).
- SK** Rad svetidiel určených na stropnú povrchovú montáž do interiéru s UGR <19. Svetelný zdroj – COB LED. Svetidlo je vyrobené z hliníka. K dispozícii je v 3 rôznych verziách A, B, C v bielej a čiernej farbe.
Použitie: všeobecné alebo akcentačné osvetlenie pre obytné alebo komerčné priestory (chodba, šatňa, vstupné priestory, administratívne priestory, bar, WC).

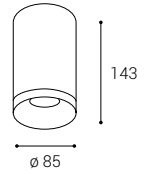
TUBUS




TUBUS A

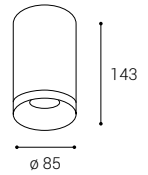
TUBUS A

	#	W	K	lm	
 W	1150421	9	2.700	735	-
	1150421DT	9	2.700	735	TRIAC
	1150421D	9	2.700	735	DALI/PUSH
	1150431	9	3.000	735	-
	1150431DT	9	3.000	735	TRIAC
	1150431D	9	3.000	735	DALI/PUSH
	1150441	9	4.000	820	-
	1150441D	9	4.000	820	TRIAC
	1150441D	9	4.000	820	DALI/PUSH



TUBUS A

	#	W	K	lm	
 B	1150423	9	2.700	735	-
	1150423DT	9	2.700	735	TRIAC
	1150423D	9	2.700	735	DALI/PUSH
	1150433	9	3.000	735	-
	1150433DT	9	3.000	735	TRIAC
	1150433D	9	3.000	735	DALI/PUSH
	1150443	9	4.000	820	-
	1150443DT	9	4.000	820	TRIAC
	1150443D	9	4.000	820	DALI/PUSH



Recessed p.184
Eingebaut s.184
Incasso p.184
Zápusťná str.184
Zápusťná str.184






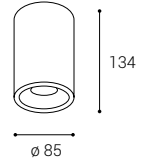
TUBUS




TUBUS B

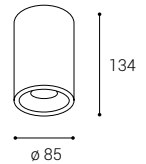
TUBUS B

	#	W	K	lm	
	1150521	9	2.700	735	-
	1150521DT	9	2.700	735	TRIAC
	1150521D	9	2.700	735	DALI/PUSH
	1150531	9	3.000	735	-
	1150531DT	9	3.000	735	TRIAC
	1150531D	9	3.000	735	DALI/PUSH
	1150541	9	4.000	820	-
	1150541DT	9	4.000	820	TRIAC
	1150541D	9	4.000	820	DALI/PUSH

W

TUBUS B

	#	W	K	lm	
	1150523	9	2.700	735	-
	1150523DT	9	2.700	735	TRIAC
	1150523D	9	2.700	735	DALI/PUSH
	1150533	9	3.000	735	-
	1150533DT	9	3.000	735	TRIAC
	1150533D	9	3.000	735	DALI/PUSH
	1150543	9	4.000	820	-
	1150543DT	9	4.000	820	TRIAC
	1150543D	9	4.000	820	DALI/PUSH

B

Recessed p.186
Eingebaut s.186
Incasso p.186
Zápusťná str.186
Zápusťná str.186





TUBUS

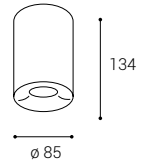


TUBUS C


TUBUS C



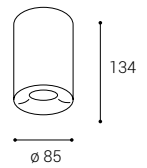
#	W	K	lm	
1150621	9	2.700	735	-
1150621DT	9	2.700	735	TRIAC
1150621D	9	2.700	735	DALI/PUSH
1150631	9	3.000	735	-
1150631DT	9	3.000	735	TRIAC
1150631D	9	3.000	735	DALI/PUSH
1150641	9	4.000	820	-
1150641DT	9	4.000	820	TRIAC
1150641D	9	4.000	820	DALI/PUSH



TUBUS C



#	W	K	lm	
1150623	9	2.700	735	-
1150623DT	9	2.700	735	TRIAC
1150623D	9	2.700	735	DALI/PUSH
1150633	9	3.000	735	-
1150633DT	9	3.000	735	TRIAC
1150633D	9	3.000	735	DALI/PUSH
1150643	9	4.000	820	-
1150643DT	9	4.000	820	TRIAC
1150643D	9	4.000	820	DALI/PUSH



Recessed p.188
Eingebaut s.188
Incasso p.188
Zápusťná str.188
Zápusťná str.188






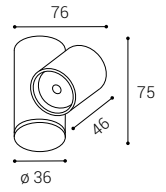
- EN** Pivoting minimalist floodlight for indoor installation, equipped with COB LED. Housing made of aluminum. Available in white or black color.
Application: accent lighting for residential or commercial spaces (shelves, cabinets, galleries, libraries).
- DE** Schwenkbarer mini Flächenstrahler für die Innenmontage, ausgestattet mit COB-LED. Gehäuse aus Aluminium. Verfügbar in weißer oder schwarzer Farbe.
Anwendung: Akzentbeleuchtung für Wohn- oder Geschäftsräume (Regale, Schränke, Galerien, Bibliotheken).
- IT** Proiettore minimalista orientabile per installazione interna, dotato di COB LED. Alloggiamento in alluminio. Disponibile in colore bianco o nero.
Applicazione: illuminazione d'accento per locali residenziali o commerciali (scaffali, armadi, gallerie, biblioteche).
- CZ** Nastavitelný, sklopný minimalistický reflektor určený pro montáž na povrch do interiéru. Světelný zdroj - COB LED. Svítidlo je vyrobeno z hliníku. K dispozici v bílé nebo černé barvě.
Použití: akcentační osvětlení určené pro obytné nebo komerční prostory (regály, skříně, galerie, knihovny).
- SK** Nastavitelný, sklopný minimalistický reflektor určený pre montáž na povrch do interiéru. Svetelný zdroj - COB LED. Svetidlo je vyrobené z hliníka. K dispozícii v bielej alebo čiernej farbe.
Použitie: akcentačné osvetlenie určené pre obytné alebo komerčné priestory (regály, skrine, galérie, knižnice).


SPY

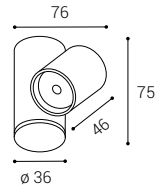


SPY

SPY	#	W	K	lm	↻
	1111231	4	3.000	250	-



SPY	#	W	K	lm	↻
	1111233	4	3.000	250	-





- EN** Adjustable, pivoting, round surface-mounted luminaire for ceiling mounting indoors, equipped with COB LED. Housing made of aluminum. Available in chrome, white and black.
Application: general lighting or spot lighting intended for residential or commercial premises (hallways, kitchens, entrance areas, bars, libraries).
- DE** Einstellbare, schwenkbare, runde Aufbauleuchte für die Deckenmontage in Innenräumen, ausgestattet mit COB-LED. Gehäuse aus Aluminium. Erhältlich in chrom, weißer und schwarzer Farbe.
Anwendung: Allgemeinbeleuchtung oder Spot-Beleuchtung für Wohn- oder Geschäftsräume vorgesehen (Flur, Küche, Eingangsbereiche, Bar, Bibliotheken).
- IT** Apparecchio orientabile e rotondo per montaggio a soffitto in ambienti interni, dotato di COB LED. Corpo in alluminio. Disponibile nei colori cromo, bianco e nero.
Applicazione: illuminazione generale o spot destinata a locali residenziali o commerciali (corridoi, cucine, ingressi, bar, biblioteche).
- CZ** Nastavitelné, otočné, kulaté povrchové svítidlo pro stropní montáž v interiéru, Světelný zdroj - COB LED. Svítidlo je vyrobeno z hliníku. K dispozici v chromové, bílé a černé barvě.
Použití: obecné osvětlení nebo bodové osvětlení určené pro obytné nebo komerční prostory (chodba, kuchyň, vstupní prostory, bar, knihovny).
- SK** Nastavitelné, otočné, okrúhle povrchové svietidlo na stropnú montáž v interiéri, Svetelný zdroj - COB LED. Svietidlo je vyrobené z hliníka. K dispozícii v chrómovej, bielej a čiernej farbe.
Použitie: všeobecné osvetlenie alebo bodové osvetlenie určené pre obytné alebo komerčné priestory (chodba, kuchyňa, vstupné priestory, bar, knižnice).




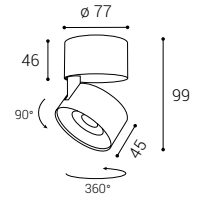
KLIP ON




KLIP ON

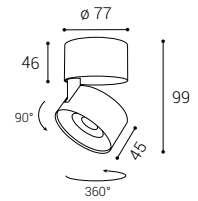
KLIP ON

	#	W	K	lm	
	11508211	11	2.700	770	-
	11508211DT	11	2.700	770	TRIAC
	11508211D	11	2.700	770	DALI/PUSH
	11508311	11	3.000	770	-
	11508311DT	11	3.000	770	TRIAC
	11508311D	11	3.000	770	DALI/PUSH




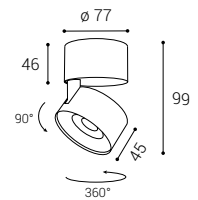
KLIP ON

	#	W	K	lm	
	11508213	11	2.700	770	-
	11508213DT	11	2.700	770	TRIAC
	11508213D	11	2.700	770	DALI/PUSH
	11508313	11	3.000	770	-
	11508313DT	11	3.000	770	TRIAC
	11508313D	11	3.000	770	DALI/PUSH




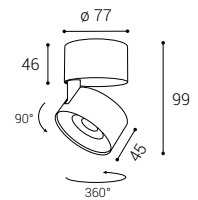
KLIP ON

	#	W	K	lm	
	11508215	11	2.700	770	-
	11508215DT	11	2.700	770	TRIAC
	11508215D	11	2.700	770	DALI/PUSH
	11508315	11	3.000	770	-
	11508315DT	11	3.000	770	TRIAC
	11508315D	11	3.000	770	DALI/PUSH




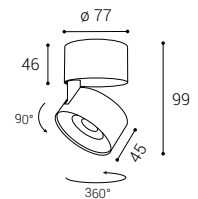
KLIP ON

	#	W	K	lm	
	11508231	11	2.700	770	-
	11508231DT	11	2.700	770	TRIAC
	11508231D	11	2.700	770	DALI/PUSH
	11508331	11	3.000	770	-
	11508331DT	11	3.000	770	TRIAC
	11508331D	11	3.000	770	DALI/PUSH



KLIP ON

	#	W	K	lm	
	11508233	11	2.700	770	-
	11508233DT	11	2.700	770	TRIAC
	11508233D	11	2.700	770	DALI/PUSH
	11508333	11	3.000	770	-
	11508333DT	11	3.000	770	TRIAC
	11508333D	11	3.000	770	DALI/PUSH





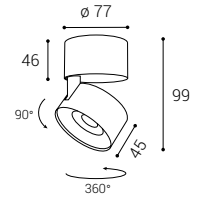
KLIP ON



KLIP ON

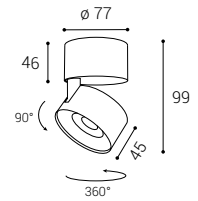
KLIP ON

	#	W	K	lm	
	11508235	11	2.700	770	-
	11508235DT	11	2.700	770	TRIAC
	11508235D	11	2.700	770	DALI/PUSH
	11508335	11	3.000	770	-
	11508335DT	11	3.000	770	TRIAC
	11508335D	11	3.000	770	DALI/PUSH



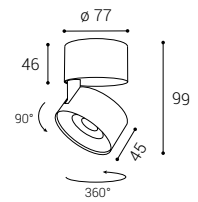
KLIP ON

	#	W	K	lm	
	11508251	11	2.700	770	-
	11508251DT	11	2.700	770	TRIAC
	11508251D	11	2.700	770	DALI/PUSH
	11508351	11	3.000	770	-
	11508351DT	11	3.000	770	TRIAC
	11508351D	11	3.000	770	DALI/PUSH



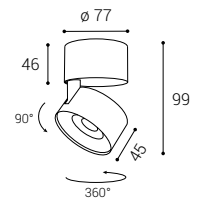
KLIP ON

	#	W	K	lm	
	11508253	11	2.700	770	-
	11508253DT	11	2.700	770	TRIAC
	11508253D	11	2.700	770	DALI/PUSH
	11508353	11	3.000	770	-
	11508353DT	11	3.000	770	TRIAC
	11508353D	11	3.000	770	DALI/PUSH



KLIP ON

	#	W	K	lm	
	11508255	11	2.700	770	-
	11508255DT	11	2.700	770	TRIAC
	11508255D	11	2.700	770	DALI/PUSH
	11508355	11	3.000	770	-
	11508355DT	11	3.000	770	TRIAC
	11508355D	11	3.000	770	DALI/PUSH



Recessed p.208
Eingebaut s.208
Incasso p.208
Zápusťná str.208
Zápusťná str.208





LINEAR ON



- EN** Linear square floodlight for indoor installation with SMD LED. Very low glare effect. Housing made of aluminum, reflector made of polycarbonate. Available in white or black color.
Application: general or accent lighting for residential or business premises (hallways, cupboards, entrance areas, bars, reception rooms, work areas, offices).
- DE** Linearer eckiger Flächenstrahler für die Innenmontage mit SMD-LED. Sehr geringer Blendeffekt. Gehäuse aus Aluminium, Reflektor aus Polycarbonat. Erhältlich in weißer oder schwarzer Farbe.
Anwendung: Allgemein- oder Akzentbeleuchtung für Wohn- oder Geschäftsräume (Flur, Schränke, Eingangsbereiche, Bar, Empfangsräume, Arbeitsbereiche, Kanzlei).
- IT** Proiettore lineare quadrato per installazione interna con SMD LED. Effetto abbagliante molto ridotto. Corpo in alluminio, riflettore in polycarbonato. Disponibile nei colori bianco o nero.
Applicazione: illuminazione generale o d'accento per locali residenziali o commerciali (corridoi, armadi, ingressi, bar, sale di ricevimento, aree di lavoro, uffici).
- CZ** Lineární hranaté svítidlo určené pro montáž do interiéru. Světelný zdroj – SMD LED. Velmi nízký efekt oslnění. Svítidlo je vyrobeno z hliníku, polykarbonátový reflektor. K dispozici v bílé nebo černé barvě.
Použití: všeobecné nebo akcentační osvětlení určené pro obytné nebo komerční prostory (chodba, skříň, vstupní prostory, bar, recepcie, pracovní prostory, kanceláře).
- SK** Lineárne hranaté svietidlo určené pre montáž do interiéru. Svetelný zdroj – SMD LED. Velmi nízky efekt oslnenia. Svietidlo je vyrobené z hliníka, polykarbonátový reflektor. K dispozícii v bielej alebo čiernej farbe.
Použitie: všeobecné alebo akcentačné osvetlenie určené pre obytné alebo komerčné priestory (chodba, skrine, vstupné priestory, bar, recepcie, pracovné priestory, kancelárie).






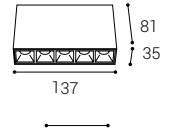
LINEAR ON




LINEAR ON

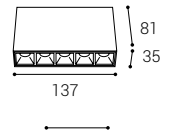
LINEAR ON 5

	#	W	K	lm	
	1251131	10	3.000	1.050	-
	1251131D	10	3.000	1.050	DALI/PUSH




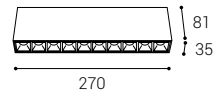
LINEAR ON 5

	#	W	K	lm	
	1251133	10	3.000	1.050	-
	1251133D	10	3.000	1.050	DALI/PUSH



LINEAR ON 10

	#	W	K	lm	
	1251331	20	3.000	2.100	-
	1251331D	20	3.000	2.100	DALI/PUSH



Recessed p.214
Eingebaut s.214
Incasso p.214
Zápuštná str.214
Zápuštná str.214





- EN** Round ceiling or wall light for surface mounting indoors, equipped with COB LED. Housing made of aluminum. Available in white color.
Application: general lighting for residential or business premises (hallway, cupboards, pantry, entrance areas, toilet).
- DE** Runde Decken- oder Wandleuchte für die Aufbaumontage in Innenräumen, ausgestattet mit COB-LED. Gehäuse aus Aluminium. Erhältlich in weißer Farbe.
Anwendung: Allgemeinbeleuchtung für Wohn- oder Geschäftsräume (Flur, Schränke, Speisekammer, Eingangsbereiche, Toilette).
- IT** Lampada rotonda da soffitto o da parete per il montaggio a superficie in ambienti interni, dotata di COB LED. Alloggiamento in alluminio. Disponibile in colore bianco.
Applicazione: illuminazione generale per locali residenziali o commerciali (corridoio, armadi, dispense, ingressi, servizi igienici).
- CZ** Kruhové stropní nebo nástěnné svítidlo určené pro povrchovou montáž v interiéru. Světelný zdroj - COB LED. Svítidlo je vyrobeno z hliníku. K dispozici v bílé barvě.
Použití: všeobecné osvětlení určené pro obchodní nebo komerční prostory (chodba, skříň, komora, vstupní prostory, WC).
- SK** Kruhové stropné alebo nástenné svietidlo určené pre povrchovú montáž v interiéri. Svetelný zdroj - COB LED. Svietidlo je vyrobené z hliníka. K dispozícii v bielej farbe.
Použitie: všeobecné osvetlenie určené pre obchodné alebo komerčné priestory (chodba, skrine, komora, vstupné priestory, WC).



PUCK



PUCK

PUCK

#

W

K

lm




1110131

8

3.000

800

TRIAC

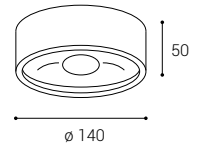


W



160°

< 5 m²



CRI
90+

ø 140





BUTTON II



- EN** Round ceiling or wall light for surface mounting indoors, equipped with SMD LED. Housing made of aluminum. Available in white or black color.
Application: general lighting for residential or business premises (hallway, cupboards, pantry, entrance areas, toilet).
- DE** Runde Decken- oder Wandleuchte für die Aufbaumontage in Innenräumen, ausgestattet mit SMD-LED. Gehäuse aus Aluminium. Farbe: weiß oder schwarz.
Anwendung: Allgemeinbeleuchtung für Wohn- oder Geschäftsräume (Flur, Schränke, Speisekammer, Eingangsbereiche, Toilette).
- IT** Lampada rotonda da soffitto o da parete per il montaggio a superficie in ambienti interni, dotata di SMD LED. Alloggiamento in alluminio. Disponibile nei colori bianco o nero.
Applicazione: illuminazione generale per locali residenziali o commerciali (corridoi, armadi, dispense, aree di ingresso, servizi igienici).
- CZ** Kruhové stropní nebo nástěnné svítidlo určené pro povrchovou montáž v interiéru. Světelný zdroj - SMD LED. Svítidlo je vyrobeno z hliníku. K dispozici je v bílé a černé barvě.
Použití: všeobecné osvětlení určené pro obytné nebo komerční prostory (chodba, skříň, komora, vstupní prostory, WC).
- SK** Kruhové stropné alebo nástenné svietidlo určené pre povrchovú montáž v interiéri. Svetelný zdroj - SMD LED. Svietidlo je vyrobené z hliníka. K dispozícii je v bielej a v čiernej farbe.
Použitie: všeobecné osvetlenie určené pre obytné alebo komerčné priestory (chodba, skrine, komora, vstupné priestory, WC).






BUTTON II

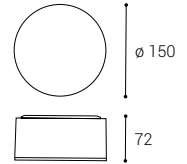


BUTTON II


BUTTON II



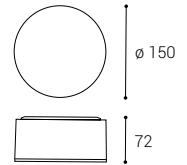
#	W	K	lm	
1010151	6-12*	2 CCT**	600-1.200	-
1010151DT	12	2 CCT**	1.200	TRIAC
1010151D	12	2 CCT**	1.200	DALI/PUSH

W3 - 6 m²

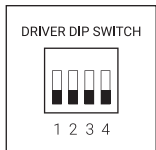
BUTTON II



#	W	K	lm	
1010153	6-12*	2 CCT**	600-1.200	-
1010153DT	12	2 CCT**	1.200	TRIAC
1010153D	12	2 CCT**	1.200	DALI/PUSH

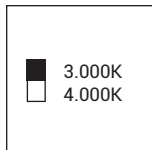
B3 - 6 m²

*ADJUSTABLE POWER



Adjustable Power
Einstellbare Leistung
Potenza regolabile
Nastavitelný výkon
Nastavitelný výkon

**2CCT SWITCH



Color temperature switch
Farbtemperatursteuerung
Interruttore del colore della luce
Přepínač barvy světla
Přepínač farby svetla





- EN** Round ceiling light for surface mounting indoors with SMD LED. Aluminum housing, prismatic diffuser with low glare effect. Diffuse light. Available in white or black color in 3 different sizes.
Application: general lighting for residential or business premises (hallway, cupboards, entrance areas, bar, toilet).
- DE** Runde Deckenleuchte für die Aufbaumontage in Innenräumen mit SMD-LED. Gehäuse aus Aluminium, prismatischer Diffusor mit geringer Blendeffekt. Diffuses Licht. Erhältlich in weißer oder schwarzer Farbe in 3 verschiedenen Größen.
Anwendung: Allgemeinbeleuchtung für Wohn- oder Geschäftsräume (Flur, Schränke, Eingangsbereiche, Bar, Toilette).
- IT** Plafoniera rotonda per montaggio a superficie in interni con SMD LED. Corpo in alluminio, diffusore prismatico con effetto antiabbagliamento. Luce diffusa. Disponibile in bianco o nero in 3 diverse dimensioni.
Applicazione: illuminazione generale per locali residenziali o commerciali (corridoio, armadi, ingressi, bar, servizi igienici).
- CZ** Kulaté stropní svítidlo určené pro povrchovou montáž v interiéru s SMD LED. Hliníkové pouzdro, prizmatický difúzor s nízkým efektem oslnění. Difúzní světlo. K dispozici v bílé nebo černé barvě ve 3 různých velikostech.
Použití: všeobecné osvětlení pro obytné nebo komerční prostory (chodba, skříňky, vstupní prostory, bar, WC).
- SK** Okrúhle stropné svietidlo určené na povrchovú montáž v interiéri s SMD LED. Hliníkové pouzdro, prizmatický difúzor s nízkym efektom oslnenia. Difúzne svetlo. K dispozícii v bielej alebo čiernej farbe v 3 rôznych veľkostiach.
Použitie: všeobecné osvetlenie pre obytné alebo komerčné priestory (chodba, skrinky, vstupné priestory, bar, WC).

ZETA ON



ZETA ON

ZETA ON XS

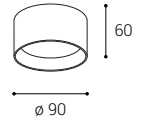


#	W	K	lm	
1480151	8	3 CCT**	720	-
1480151DT	8	3 CCT**	720	TRIAC
1480151D	8	3 CCT**	720	DALI/PUSH


W

< 3 m²

1 - 2 m



ZETA ON XS

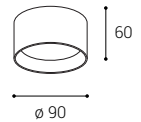


#	W	K	lm	
1480153	8	3 CCT**	720	-
1480153DT	8	3 CCT**	720	TRIAC
1480153D	8	3 CCT**	720	DALI/PUSH

B

< 3 m²

1 - 2 m



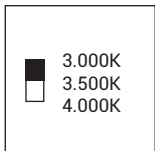
RING



6480107

Color ■

**3CCT SWITCH



Color temperature switch
Farbtemperatursteuerung
Interruttore del colore della luce
Přepínač barvy světla
Prepínač farby svetla

Recessed p.220
Eingebaut s.220
Incasso p.220
Zápuštná str.220
Zápuštná str.220






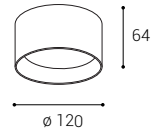
ZETA ON




ZETA ON

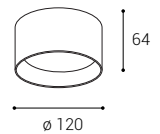
ZETA ON S

	#	W	K	lm	
	1480251DT	8-12*	3 CCT**	720-1.080	TRIAC
	1480251D	15	3 CCT**	1.350	DALI/PUSH



ZETA ON S

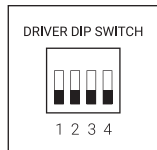
	#	W	K	lm	
	1480253DT	8-12*	3 CCT**	720-1.080	TRIAC
	1480253D	15	3 CCT**	1.350	DALI/PUSH



RING

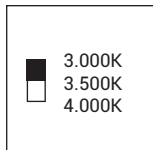
	#	Color
	6480207	

*ADJUSTABLE POWER



Adjustable Power
Einstellbare Leistung
Potenza regolabile
Nastavitelný výkon
Nastavitelný výkon

**3CCT SWITCH



Color temperature switch
Farbtemperatursteuerung
Interruttore del colore della luce
Přepínač barvy světla
Přepínač farby svetla



Recessed p.220
Eingebaut s.220
Incasso p.220
Zápuštná str.220
Zápuštná str.220





ZETA ON



ZETA ON

ZETA ON M

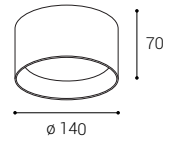


#	W	K	lm	
1480351DT	9-15*	3 CCT**	770-1.350	TRIAC
1480351D	15	3 CCT**	1.350	DALI/PUSH

W

3 - 7 m²

2 - 3 m



ZETA ON M

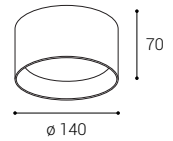


#	W	K	lm	
1480353DT	9-15*	3 CCT**	770-1.350	TRIAC
1480353D	15	3 CCT**	1.350	DALI/PUSH

B

3 - 7 m²

2 - 3 m



RING

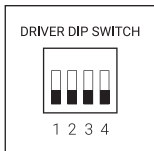
Color



6480307

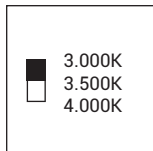


*ADJUSTABLE POWER



Adjustable Power
Einstellbare Leistung
Potenza regolabile
Nastavitelný výkon
Nastavitelný výkon

**3CCT SWITCH



Color temperature switch
Farbtemperatursteuerung
Interruttore del colore della luce
Přepínač barvy světla
Přepínač farby svetla



Recessed p.222
Eingebaut s.222
Incasso p.222
Zápuštná str.222
Zápuštná str.222






- EN** Round ceiling or wall light for surface mounting indoors and outdoors with SMD LED. Polycarbonate housing. Available in white or black color.
Application: general lighting for residential or business premises (hallway, entrance areas, terrace, pergola).
- DE** Runde Decken- oder Wandleuchte für die Aufbaumontage in Innen- und Außenräumen mit SMD-LED. Gehäuse aus Polycarbonat. Erhältlich in weißer oder schwarzer Farbe.
Anwendung: Allgemeinbeleuchtung für Wohn- oder Geschäftsräume (Flur, Eingangsbereiche, Terrasse, Pergola).
- IT** Lampada rotonda da soffitto o parete per montaggio a superficie in interni ed esterni con SMD LED. Alloggiamento in policarbonato. Disponibile nei colori bianco o nero.
Applicazione: illuminazione generale di locali residenziali o commerciali (corridoi, ingressi, terrazze, pergolati).
- CZ** Kulaté stropní nebo nástěnné svítidlo pro povrchovou montáž v interiéru i exteriéru s SMD LED. Polykarbonátový kryt. K dispozici v bílé nebo černé barvě.
Použití: obecné osvětlení pro obytné nebo komerční prostory (chodba, vstupní prostory, terasa, pergola).
- SK** Okrúhle stropné alebo nástenné svietidlo na povrchovú montáž v interiéri aj exteriéri s SMD LED. Polykarbonátový kryt. K dispozícii v bielej alebo čiernej farbe.
Použitie: všeobecné osvetlenie pre obytné alebo komerčné priestory (chodba, vstupné priestory, terasa, pergola).

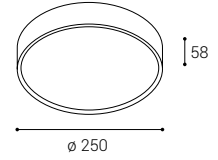
MIRA



MIRA

MIRA 25


	#	W	K	lm	
	1234251	9-18*	3 CCT**	750-1.850	-
	1234251D	18	3 CCT**	1.850	DALI/PUSH

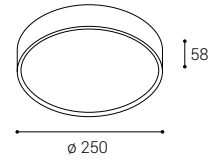


W

5 - 9 m²

MIRA 25

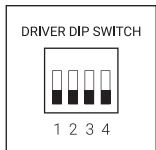
	#	W	K	lm	
	1234253	9-18*	3 CCT**	750-1.850	-
	1234253D	18	3 CCT**	1.850	DALI/PUSH



B

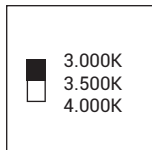
5 - 9 m²

*ADJUSTABLE POWER



Adjustable Power
Einstellbare Leistung
Potenza regolabile
Nastavitelný výkon
Nastavitelný výkon

**3CCT SWITCH



Color temperature switch
Farbtemperatursteuerung
Interruttore del colore della luce
Přepínač barvy světla
Přepínač farby svetla






- EN** Square surface-mounted ceiling light for indoor or outdoor installation, equipped with SMD LED. Housing made of aluminum. Available in white and anthracite.
Application: general lighting for residential or business premises (hallway, cupboards, pantry, entrance areas, terraces, toilet).
- DE** Quadratische Deckenaufbauleuchte für Innenmontage oder Außenmontage, ausgestattet mit SMD-LED. Gehäuse aus Aluminium. Erhältlich in Farbe Weiß und Anthrazit.
Anwendung: Allgemeinbeleuchtung für Wohn- oder Geschäftsräume (Flur, Schränke, Speisekammer, Eingangsbereiche, Terrassen, Toilette).
- IT** Plafoniera quadrata per installazione interna o esterna, dotata di SMD LED. Alloggiamento in alluminio. Disponibile in bianco e antracite.
Applicazione: illuminazione generale per locali residenziali o commerciali (corridoi, armadi, dispense, ingressi, terrazze, servizi igienici).
- CZ** Hranaté stropní svítidlo pro povrchovou montáž do interiéru nebo exteriéru. Světelný zdroj - SMD LED. Svítidlo je vyrobeno z hliníku. K dispozici je v bílé a antracitové barvě.
Použití: všeobecné osvětlení určené pro obchodní nebo komerční prostory (chodba, skříně, komora, vstupní prostory, terasy, WC).
- SK** Hranaté stropné svietidlo pre povrchovú montáž do interiéru alebo exteriéru. Svetelný zdroj - SMD LED. Svietidlo je vyrobené z hliníka. K dispozícii je v bielej a antracitovej farbe.
Použitie: všeobecné osvetlenie určené pre obchodné alebo komerčné priestory (chodba, skrine, komora, vstupné priestory, terasy, WC).








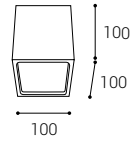
CUBE









CUBE

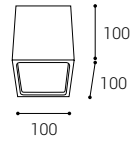
CUBE	#	W	K	lm	
	5111131	12	3.000	500	-


W   100°  $< 3 \text{ m}^2$  



CUBE	#	W	K	lm	
	5111134	12	3.000	500	-

A   100°  $< 3 \text{ m}^2$  



- 
- EN** Round surface light fitting for interior or exterior mounting in IP54, equipped with SMD LED. Possibility to change light temperature by switch during installation. Available in 3 different sizes with direct diffused lighting effect. Housing and diffuser made of polycarbonate. Available in white color.
Application: general lighting, intended for residential or commercial areas in any type of spaces, including humid and dusty environment (bathroom, hallway, stairway, wardrobe).
- DE** Runde Aufbauleuchte für Innen- oder Außenmontage in IP54, bestückt mit SMD-LED. Möglichkeit zur Änderung der Lichttemperatur durch Schalter während der Installation. Erhältlich in 3 verschiedenen Größen mit direkter diffuser Lichtwirkung. Gehäuse und Diffusor aus Polycarbonat. Erhältlich in weißer Farbe.
Anwendung: Allgemeinbeleuchtung für Wohn- oder Geschäftsräume in jeder Art von Räumen, einschließlich feuchter und staubiger Umgebung (Badezimmer, Eingangsbereiche, Kleiderschränke, Treppe).
- IT** Apparecchio di superficie rotondo per montaggio interno o esterno in IP54, dotato di SMD LED. Possibilità di modificare la temperatura della luce tramite interruttore in fase di installazione. Disponibile in 3 diverse dimensioni con effetto di luce diffusa diretta. Corpo e diffusore in policarbonato. Disponibile nel colore bianco.
Applicazione: illuminazione generale, destinata ad aree residenziali o commerciali in qualsiasi tipo di spazio, compresi ambienti umidi e polverosi (bagno, corridoio, scala, guardaroba).
- CZ** Kruhové stropní svítidlo určeno pro montáž do interiéru nebo exteriéru s IP54. Světelný zdroj – SMD LED. Možnost změny teploty světla přepínačem během instalace. K dispozici ve 3 různých velikostech s přímým rozptýleným světelným efektem. Svítidlo a difuzor jsou vyrobeny z polykarbonátu. K dispozici v bílé barvě.
Použití: všeobecné osvětlení, určené pro obytné nebo komerční prostory, včetně vlhkého a prašného prostředí (koupelny, chodba, schodiště, šatník).
- SK** Kruhové stropné svietidlo určené pre montáž do interiéru alebo exteriéru s IP54. Svetelný zdroj – SMD LED. Možnosť zmeny teploty svetla prepínačom počas inštalácie. Svetidlo a difúzor sú vyrobené z polykarbonátu. K dispozícii v 3 rôznych veľkostiach s priamym rozptýleným svetelným efektom. Dostupné v bielej farbe.
Použitie: všeobecné osvetlenie, určené pre obytné alebo komerčné priestory, vrátane vlhkého a prašného prostredia (kúpeľne, chodby, šatníky, schodiská).

ROUND III





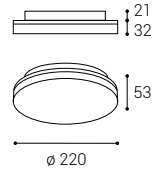
ROUND III



ROUND III

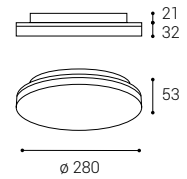
ROUND III 22

	#	W	K	lm	
	1430151	15	3 CCT**	1.500	-



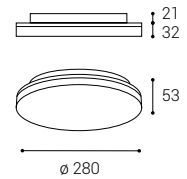
ROUND III 28

	#	W	K	lm	
	1430251	23	3 CCT**	2.300	-



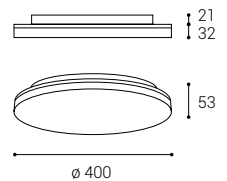
ROUND III 28 EM

	#	W	K	lm	
	1430251EM	23	3 CCT**	2.300	-

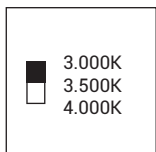


ROUND III 40

	#	W	K	lm	
	1430351	38	3 CCT**	3.800	-



**3CCT SWITCH



Color temperature switch
Farbtemperatursteuerung
Interruttore del colore della luce
Přepínač barvy světla
Prepinač farby svetla





ROUND II



ROUND II 30 HF


ROUND II 30 HF

#

W

K

lm



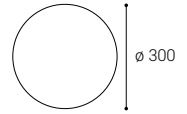

1231351

25

3 CCT**

2.500

-



W

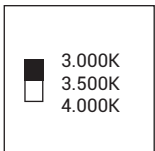
< 15 m²

REMOTE CONTROL



6231400

**3CCT SWITCH



Color temperature switch
 Farbtemperatursteuerung
 Interruttore del colore della luce
 Prepínač barvy světla
 Prepínač farby svetla





SQUARE II



- EN** Square surface-mounted luminaire for indoor or outdoor installation with IP54 protection rating, equipped with SMD LED. Possibility to change the light temperature by switch during installation. Available in 3 different sizes with direct diffuse light effect. Housing and diffuser made of polycarbonate. Available in white color.
Application: general lighting for residential or commercial premises, including damp and dusty environments (bathrooms, entrance areas, cupboards, stairs).
- DE** Quadratische Aufbauleuchte für Innen- oder Außenmontage mit Schutzart IP54, ausgestattet mit SMD-LED. Möglichkeit zur Änderung der Lichttemperatur durch Schalter während der Installation. Erhältlich in 3 verschiedenen Größen mit direkter diffuser Lichtwirkung. Gehäuse und Diffusor aus Polycarbonat. Erhältlich in weißer Farbe.
Anwendung: Allgemeinbeleuchtung für Wohn- oder Geschäftsräume, einschließlich feuchter und staubiger Umgebung (Badezimmer, Eingangsbereiche, Schränke, Treppe).
- IT** Apparecchio quadrato a plafone per installazione interna o esterna con grado di protezione IP54, dotato di SMD LED. Possibilità di modificare la temperatura della luce tramite un interruttore durante l'installazione. Disponibile in 3 diverse dimensioni con effetto luce diretta diffusa. Corpo e diffusore in policarbonato. Disponibile in colore bianco.
Applicazione: illuminazione generale per locali residenziali o commerciali, compresi gli ambienti umidi e polverosi (bagni, ingressi, armadi, scale).
- CZ** Čtvercové stropní svítidlo určené pro montáž do interiéru s ochranou IP54. Světelný zdroj - SMD LED. Možnost změny teploty světla přepínačem během instalace. K dispozici ve 3 různých velikostech s přímým rozptýleným světelným efektem. Svítidlo i difuzor jsou vyrobeny z polykarbonátu. Dostupné v bílé barvě.
Použití: všeobecné osvětlení určené pro obytné nebo komerční prostory, včetně vlhkého a prašného prostředí (koupelny, chodby, šatny, schodiště).
- SK** Štvorcové stropné svietidlo určené pre montáž do interiéru s ochranou IP54. Svetelný zdroj - SMD LED. Možnosť zmeny teploty svetla prepínačom počas inštalácie. K dispozícii v 3 rôznych veľkostiach s priamym rozptýleným svetelným efektom. Svietidlo aj difúzor sú vyrobené z polykarbonátu. Dostupné v bielej farbe.
Použitie: všeobecné osvetlenie určené pre obytné alebo komerčné priestory, vrátane vlhkého a prašného prostredia (kúpeľne, chodby, šatne, schodiská).









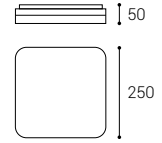
SQUARE II









SQUARE II

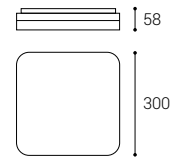
SQUARE II 25

	#	W	K	lm	
	1230751	12	3 CCT**	1.200	-
					









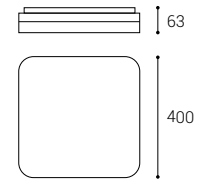
SQUARE II 30

	#	W	K	lm	
	1230851	25	3 CCT**	2.500	-
					

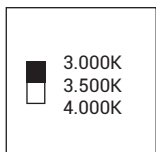


SQUARE II 40

	#	W	K	lm	
	1230951	30	3 CCT**	3.000	-
					



**3CCT SWITCH



Color temperature switch
Farbtemperatursteuerung
Interruttore del colore della luce
Přepínač barvy světla
Prepinač farby svetla






YPSO



- EN** Round ceiling or wall light for surface mounting indoors with IP54 protection rating, equipped with SMD LED. Polycarbonate housing. Available in white color with accessories in white or black color.
Application: general lighting for residential or business premises (hallway, cupboards, pantry, entrance areas, toilet).
- DE** Runde Decken- oder Wandleuchte für die Aufbaumontage in Innenräumen mit Schutzart IP54, ausgestattet mit SMD-LED. Gehäuse aus Polycarbonat. Erhältlich in weißer Farbe mit Zubehör in weißer oder schwarzer Farbe.
Anwendung: Allgemeinbeleuchtung für Wohn- oder Geschäftsräume (Flur, Schränke, Speisekammer, Eingangsbereiche, Toilette).
- IT** Lampada rotonda da soffitto o da parete per montaggio a superficie in ambienti interni con grado di protezione IP54, dotata di SMD LED. Alloggiamento in policarbonato. Disponibile in colore bianco con accessori in colore bianco o nero.
Applicazione: illuminazione generale per locali residenziali o commerciali (corridoi, armadi, dispense, ingressi, servizi igienici).
- CZ** Kruhové stropní nebo nástěnné svítidlo pro povrchovou montáž v interiéru s krytím IP54, vybavené SMD LED. Svítidlo je vyrobeno z polykarbonátu. K dispozici v bílé barvě s příslušenstvím v bílé nebo černé barvě.
Použití: obecné osvětlení pro obytné nebo komerční prostory (chodby, skříně, komory, vstupní prostory, toalety).
- SK** Kruhové stropné alebo nástenné svietidlo na povrchovú montáž v interiéri s krytím IP54, vybavené SMD LED. Svietidlo je vyrobené z polykarbonátu. K dispozícii v bielej farbe s príslušenstvom v bielej alebo čiernej farbe.
Použitie: všeobecné osvetlenie pre obytné alebo komerčné priestory (chodby, skrine, komory, vstupné priestory, toalety).



YPSO



YPSO

YPSO 30

#

W

K

lm



1460151

10-22*

2 CCT**

1.000-2.200

-


1460151D

10-22*

2 CCT**

1.000-2.200

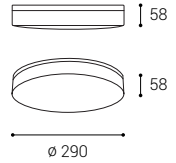
DALI/PUSH



W



120°

5 - 11 m²

RING

#

Color



6469701



RING

#

Color



6469703



RING SLIM

#

Color



6469801



RING SLIM

#

Color



6469803



HF SENSOR

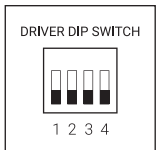
#



6469900

5m

*ADJUSTABLE POWER



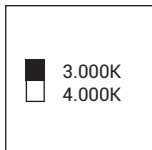
DRIVER DIP SWITCH



1 2 3 4

Adjustable Power
Einstellbare Leistung
Potenza regolabile
Nastavitelný výkon
Nastavitelný výkon

**2CCT SWITCH

3.000K
4.000KColor temperature switch
Farbtemperatursteuerung
Interruttore del colore della luce
Přepínač barvy světla
Přepínač farby svetla



- EN** Angular and round surface-mounted light for indoor installation, equipped with SMD LED. Housing made of aluminum. Available in white color.
Application: general lighting for residential or business premises (hallway, cupboards, pantry, entrance areas, toilet).
- DE** Eckige und runde Aufbauleuchte für die Innenmontage, ausgestattet mit SMD-LED. Gehäuse aus Aluminium. Erhältlich in weißer Farbe.
Anwendung: Allgemeinbeleuchtung für Wohn- oder Geschäftsräume (Flur, Schränke, Speisekammer, Eingangsbereiche, Toilette).
- IT** Apparecchio a plafone quadrato e rotondo per installazione interna, dotato di SMD LED. Corpo in alluminio. Disponibile in colore bianco.
Applicazione: illuminazione generale per locali residenziali o commerciali (corridoi, armadi, dispense, ingressi, servizi igienici).
- CZ** Hranaté a kulaté svítidlo určené pro montáž do interiéru, světelný zdroj - SMD LED. Svítidlo je vyrobeno z hliníku. K dispozici v bílé barvě.
Použití: všeobecné osvětlení pro obytné nebo komerční prostory (chodba, skříně, komory, vstupní prostory, WC).
- SK** Hranaté a okrúhle svietidlo určené pre montáž do interiéru, svetelný zdroj – SMD LED. Svietidlo je vyrobené z hliníka. K dispozícii v bielej farbe.
Použitie: všeobecné osvetlenie pre obytné alebo komerčné priestory (chodba, skrine, komory, vstupné priestory, WC).



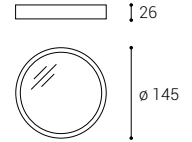
SLIM ON



SLIM ON

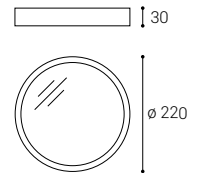
SLIM-R ON, S

	#	W	K	lm	
	1183131	10	3.000	800	-



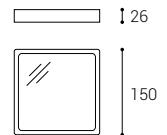
SLIM-R ON, L

	#	W	K	lm	
	1183231	20	3.000	1.600	-




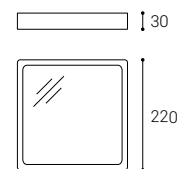
SLIM-Q ON, S

	#	W	K	lm	
	1183331	10	3.000	800	-



SLIM-Q ON, L

	#	W	K	lm	
	1183431	20	3.000	1.600	-



Recessed p.224
Eingebaut s.224
Incasso p.224
Zápuštná str.224
Zápuštná str.224



Recessed p.226
Eingebaut s.226
Incasso p.226
Zápuštná str.226
Zápuštná str.226



- 
- EN** Round surface-mounted ceiling light for indoor installation, equipped with SMD LED. Slim design with a narrow edge. Available in 4 different sizes and 2 versions - direct or direct/indirect light effect with diffused light. Housing made of aluminum, opal diffuser made of PMMA. Available in white or black color.
Application: general lighting for residential or business premises (living room, guest room or bedroom, kitchen, entrance areas, reception rooms).
- DE** Runde Deckenleuchte zur Innenmontage, ausgestattet mit SMD-LED. Schlankes Design mit schmalem Sichtrand. Erhältlich in 4 verschiedenen Größen und 2 Versionen - direkter oder direkter/indirekter Lichteffect mit diffusem Licht. Gehäuse aus Aluminium, opaler Diffusor aus PMMA. Erhältlich in weißer oder schwarzer Farbe.
Anwendung: Allgemeinbeleuchtung für Wohn- oder Geschäftsräume (Wohnzimmer, Gäste- oder Schlafzimmer, Küche, Eingangsbereiche, Empfangsräume).
- IT** Plafoniera tonda da superficie per installazione interna, dotata di SMD LED. Design sottile con bordo stretto. Disponibile in 4 diverse dimensioni e 2 versioni - effetto luce diretta o diretta/indiretta con luce diffusa. Corpo in alluminio, diffusore opalino in PMMA. Disponibile nel colore bianco o nero.
Applicazione: illuminazione generale per locali residenziali o commerciali (soggiorno, camera degli ospiti o camera da letto, cucina, aree di ingresso, sale di ricevimento).
- CZ** Kruhové stropní svítidlo určené pro montáž do interiéru, světelný zdroj - SMD LED. Štíhlý design s úzkým okrajem. K dispozici ve 4 různých velikostech a 2 verzích - přímý nebo přímý/nepřímý světelný efekt s difúzním světlem. Svítidlo je vyrobeno z hliníku, opalový difúzor z PMMA. K dispozici v bílé nebo černé barvě.
Použití: všeobecné osvětlení obytných nebo komerčních prostor (obývací pokoj, pokoj pro hosty nebo ložnice, kuchyň, vstupní prostory, recepce).
- SK** Kruhové stropné svietidlo určené pre montáž do interiéru, svetelný zdroj - SMD LED. Štíhly dizajn s úzkym okrajom. K dispozícii v 4 rôznych veľkostiach a 2 verzách - priamy alebo priamy/nepriamy svetelný efekt s difúznym svetlom. Svietidlo je vyrobené z hliníka, opalový difúzor z PMMA. K dispozícii v bielej alebo čiernej farbe.
Použitie: všeobecné osvetlenie obytných alebo komerčných priestorov (obývacia izba, hosťovská izba alebo spáňa, kuchyňa, vstupné priestory, recepcie).

RINGO





RINGO













RINGO

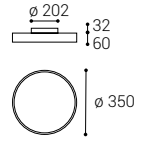


RINGO


RINGO 35 P








	#	W	K	lm	
	1110331DT	34	3.000	2.560	TRIAC
	1110331D	34	3.000	2.560	DALI/PUSH

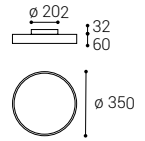











RINGO 35 P








	#	W	K	lm	
	1110333DT	34	3.000	2.560	TRIAC
	1110333D	34	3.000	2.560	DALI/PUSH

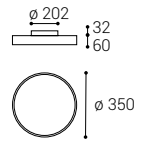











RINGO 35 P/N








	#	W	K	lm	
	1110631DT	34+6	3.000	3.100	TRIAC
	1110631D	34+6	3.000	3.100	DALI/PUSH

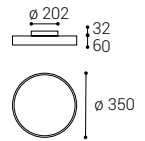










RINGO 35 P/N

	#	W	K	lm	
	1110633DT	34+6	3.000	3.100	TRIAC
	1110633D	34+6	3.000	3.100	DALI/PUSH






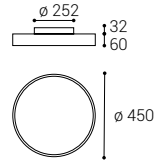
RINGO



RINGO

RINGO 45 P


	#	W	K	lm	
	1110431DT	42	3.000	3.340	TRIAC
	1110431D	42	3.000	3.340	DALI/PUSH

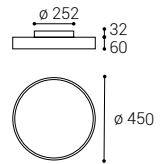


W

< 20 m²

RINGO 45 P


	#	W	K	lm	
	1110433DT	42	3.000	3.340	TRIAC
	1110433D	42	3.000	3.340	DALI/PUSH

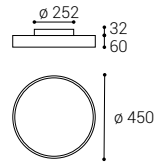


B

< 20 m²

RINGO 45 P/N


	#	W	K	lm	
	1110731DT	42+5	3.000	3.930	TRIAC
	1110731D	42+5	3.000	3.930	DALI/PUSH

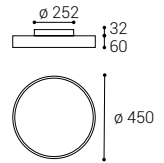


W

< 20 m²

RINGO 45 P/N

	#	W	K	lm	
	1110733DT	42+5	3.000	3.930	TRIAC
	1110733D	42+5	3.000	3.930	DALI/PUSH



B

< 20 m²

Suspended p.234
 Pendelleuchte s.234
 Sospeso p.234
 Závěsné str.234
 Závěsné str.234






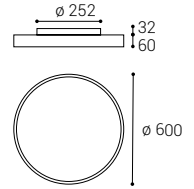
RINGO




RINGO

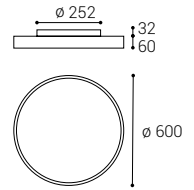
RINGO 60 P

	#	W	K	lm	
	1110531DT	54	3.000	4.580	TRIAC
	1110531D	54	3.000	4.580	DALI/PUSH




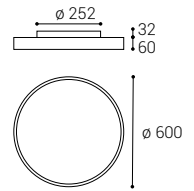
RINGO 60 P

	#	W	K	lm	
	1110533DT	54	3.000	4.580	TRIAC
	1110533D	54	3.000	4.580	DALI/PUSH




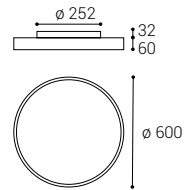
RINGO 60 P/N

	#	W	K	lm	
	1110831DT	54+6	3.000	4.940	TRIAC
	1110831D	54+6	3.000	4.940	DALI/PUSH



RINGO 60 P/N

	#	W	K	lm	
	1110833DT	54+6	3.000	4.940	TRIAC
	1110833D	54+6	3.000	4.940	DALI/PUSH



Suspended p.236
 Pendelleuchte s.236
 Sospeso p.236
 Závěsné str.236
 Závěsné str.236






RINGO

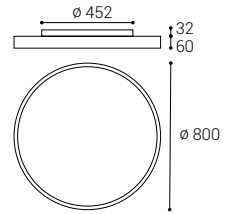


RINGO


RINGO 80 P/N



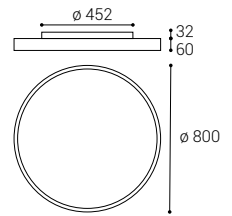
#	W	K	lm	
1111331DT	70+6	3.000	6.300	TRIAC
1111331D	70+6	3.000	6.300	DALI/PUSH



RINGO 80 P/N



#	W	K	lm	
1111333DT	70+6	3.000	6.300	TRIAC
1111333D	70+6	3.000	6.300	DALI/PUSH



Suspended p.238
 Pendelleuchte s.238
 Sospeso p.238
 Závěsné str.238
 Závěsné str.238



- 
- EN** Round surface-mounted ceiling light for indoor installation, equipped with SMD LED. Available in 2 sizes with soft diffuse light. Housing made of aluminum, opal diffuser made of PMMA. Available in white or black color, including dimmable versions.
Application: general lighting for residential or business premises (living room, guest room or bedroom, kitchen, entrance areas, reception rooms).
- DE** Runde Deckenaufbauleuchte für Innenmontage, ausgestattet mit SMD-LED. Erhältlich in 2 Größen mit weichem diffusem Licht. Gehäuse aus Aluminium, opaler Diffusor aus PMMA. Erhältlich in weißer oder schwarzer Farbe, einschließlich dimmbarer Versionen.
Anwendung: Allgemeinbeleuchtung für Wohn- oder Geschäftsräume (Wohnzimmer, Gäste- oder Schlafzimmer, Küche, Eingangsbereiche, Empfangsräume).
- IT** Plafoniera rotonda per installazione interna, dotata di SMD LED. Disponibile in 2 dimensioni con luce morbida e diffusa. Corpo in alluminio, diffusore opale in PMMA. Disponibile in colore bianco o nero, anche in versione dimmerabile.
Applicazione: illuminazione generale per locali residenziali o commerciali (soggiorno, camera degli ospiti o camera da letto, cucina, aree di ingresso, sale di ricevimento).
- CZ** Kruhové stropní svítidlo určené pro montáž do interiéru, světelný zdroj - SMD LED. K dispozici ve 2 velikostech s měkkým difúzním světlem. Svítidlo je vyrobeno z hliníku, opálový difúzor z PMMA. K dispozici v bílé nebo černé barvě, včetně stmívatelných verzí.
Použití: všeobecné osvětlení obytných nebo komerčních prostor (obývací pokoj, pokoj pro hosty nebo ložnice, kuchyň, vstupní prostory, recepce).
- SK** Kruhové stropné svietidlo určené pre montáž do interiéru, svetelný zdroj - SMD LED. K dispozícii v 2 veľkostiach s mäkkým difúznym svetlom. Svietidlo je vyrobené z hliníka, opálový difúzor z PMMA. K dispozícii v bielej alebo čiernej farbe, vrátane stmievateľných verzí.
Použitie: všeobecné osvetlenie obytných alebo komerčných priestorov (obývacia izba, hostovská izba alebo spálňa, kuchyňa, vstupné priestory, recepcie).

MILA






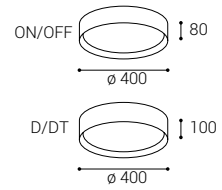
MILA




MILA

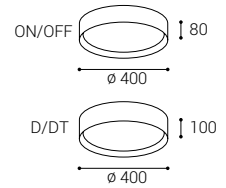
MILA 40

	#	W	K	lm	
	1272051	30	2 CCT**	2.010	-
	1272051DT	30	2 CCT**	2.010	TRIAC
	1272051D	30	2 CCT**	2.010	DALI/PUSH




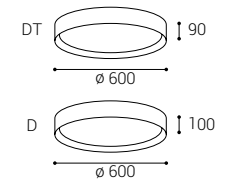
MILA 40

	#	W	K	lm	
	1272053	30	2 CCT**	2.010	-
	1272053DT	30	2 CCT**	2.010	TRIAC
	1272053D	30	2 CCT**	2.010	DALI/PUSH




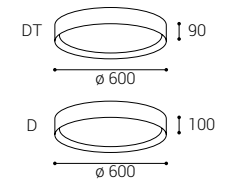
MILA 60

	#	W	K	lm	
	1272151DT	60	2 CCT**	4.000	TRIAC
	1272151D	60	2 CCT**	4.000	DALI/PUSH

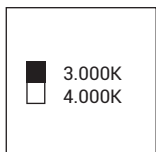


MILA 60

	#	W	K	lm	
	1272153DT	60	2 CCT**	4.000	TRIAC
	1272153D	60	2 CCT**	4.000	DALI/PUSH



**2CCT SWITCH



Color temperature switch
Farbtemperatursteuerung
Interruttore del colore della luce
Přepínač barvy světla
Prepinač farby svetla



- EN** Angular surface-mounted ceiling light for indoor installation, equipped with SMD LED. Available in 2 sizes with soft diffuse light. Housing made of aluminum, opal diffuser made of PMMA. Available in white or black color, including dimmable versions.
Application: general lighting for residential or business premises (living room, guest room or bedroom, kitchen, entrance areas, reception rooms).
- DE** Eckige Deckenaufbauleuchte für Innenmontage, ausgestattet mit SMD-LED. Erhältlich in 2 Größen mit weichem diffusem Licht. Gehäuse aus Aluminium, opaler Diffusor aus PMMA. Erhältlich in weißer oder schwarzer Farbe, einschließlich dimmbarer Versionen.
Anwendung: Allgemeinbeleuchtung für Wohn- oder Geschäftsräume (Wohnzimmer, Gäste- oder Schlafzimmer, Küche, Eingangsbereiche, Empfangsräume).
- IT** Plafoniera rettangolare per installazione interna, dotata di SMD LED. Disponibile in 2 dimensioni con luce diffusa morbida. Corpo in alluminio, diffusore opale in PMMA. Disponibile nei colori bianco o nero, comprese le versioni dimmerabili.
Applicazione: illuminazione generale per locali residenziali o commerciali (soggiorno, camera degli ospiti o camera da letto, cucina, aree di ingresso, sale di ricevimento).
- CZ** Hranaté stropní svítidlo určené pro montáž do interiéru, světelný zdroj - SMD LED. K dispozici ve 2 velikostech s měkkým difúzním světlem. Svítidlo je vyrobeno z hliníku, opálový difúzor z PMMA. K dispozici v bílé nebo černé barvě včetně stmívatelných verzí.
Použití: všeobecné osvětlení obytných nebo komerčních prostor (obývací pokoj, pokoj pro hosty nebo ložnice, kuchyň, vstupní prostory, recepce).
- SK** Hranaté stropné svietidlo určené pre montáž do interiéru, svetelný zdroj - SMD LED. K dispozícii v 2 veľkostiach s mäkkým difúznym svetlom. Svietidlo je vyrobené z hliníka, opálový difúzor z PMMA. K dispozícii v bielej alebo čiernej farbe vrátane stmievateľných verzí.
Použitie: všeobecné osvetlenie obytných alebo komerčných priestorov (obývacia izba, hosťovská izba alebo spálňa, kuchyňa, vstupné priestory, recepcie).

MILO






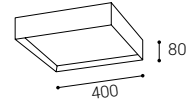
MILO




MILO

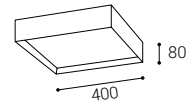
MILO 40

	#	W	K	lm	
	1272251	30	2 CCT**	2.010	-
	1272251DT	30	2 CCT**	2.010	TRIAC
	1272251D	30	2 CCT**	2.010	DALI/PUSH


**W**

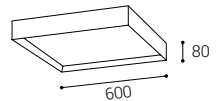
MILO 40

	#	W	K	lm	
	1272253	30	2 CCT**	2.010	-
	1272253DT	30	2 CCT**	2.010	TRIAC
	1272253D	30	2 CCT**	2.010	DALI/PUSH


**B**

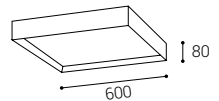
MILO 60

	#	W	K	lm	
	1272351DT	60	2 CCT**	4.000	TRIAC
	1272351D	60	2 CCT**	4.000	DALI/PUSH

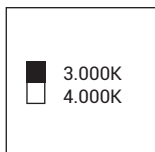
**W**

MILO 60

	#	W	K	lm	
	1272353DT	60	2 CCT**	4.000	TRIAC
	1272353D	60	2 CCT**	4.000	DALI/PUSH


**B**

**2CCT SWITCH



Color temperature switch
 Farbtemperatursteuerung
 Interruttore del colore della luce
 Prepínač barvy světla
 Prepínač farby svetla



- 
- EN** Elegant circular ceiling lamp designed for interior installation, light source - SMD LED. Available in 3 different sizes and with a direct-indirect lighting effect, with soft diffused light. The lamp is made of metal, the opal diffuser is made of PMMA. Available in white, black, black with champagne trim and brushed gold.
Application: general lighting for residential or business premises (dining room, living room, children's room or bedroom, kitchen, entrance areas, reception rooms, conference rooms).
- DE** Elegante runde Deckenleuchte für den Inneneinbau, Lichtquelle - SMD-LED. Erhältlich in 3 verschiedenen Größen und mit direkt-indirekter Lichtwirkung, mit weichem diffusem Licht. Die Leuchte besteht aus Metall, der opale Diffusor aus PMMA. Erhältlich in Weiß, Schwarz, Schwarz mit Champagnerbesatz und gebürstetem Gold.
Anwendung: Allgemeinbeleuchtung für Wohn- oder Geschäftsräume (Esszimmer, Wohnzimmer, Kinder- oder Schlafzimmer, Küche, Eingangsbereiche, Empfangsräume, Konferenzräume).
- IT** Elegante plafoniera circolare progettata per installazione interna, sorgente luminosa - SMD LED. Disponibile in 3 diverse dimensioni e con effetto luminoso diretto-indiretto, con luce diffusa morbida. La lampada è realizzata in metallo, il diffusore opalino è in PMMA. Disponibile in bianco, nero, nero con finiture champagne e oro spazzolato.
Applicazione: illuminazione generale per locali residenziali o commerciali (sala da pranzo, soggiorno, camera dei bambini o camera da letto, cucina, aree di ingresso, sale di ricevimento, sale conferenze).
- CZ** Elegantní kruhové stropní svítidlo určené pro vnitřní instalaci, zdroj světla - SMD LED. K dispozici ve 3 různých velikostech a s přímo-nepřímým světelným efektem, s měkkým rozptýleným světlem. Lampa je vyrobená z kovu, opálový difúzor je vyroben z PMMA. K dispozici v bílé, černé, černé barvě se champagne lemem a broušené zlaté.
Použití: všeobecné osvětlení obytných nebo komerčních prostor (jídelna, obývací pokoj, dětský pokoj nebo ložnice, kuchyně, vstupní prostory, recepce, konferenční místnosti).
- SK** Elegantné kruhové stropné svietidlo určené pre montáž do interiéru, svetelný zdroj - SMD LED. K dispozícii v 3 rôznych veľkostiach a s priamonepriamým svetelným efektom, s mäkkým difúznym svetlom. Svetidlo je vyrobené z kovu, opálový difúzor z PMMA. K dispozícii vo farbách biela, čierna, čierna s champagne lemom a brúsené zlato.
Použitie: všeobecné osvetlenie obytných alebo komerčných priestorov (jedáleň, obývacia izba, detská izba alebo spálňa, kuchyňa, vstupné priestory, recepcie, konferenčné miestnosti).

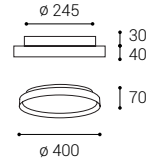
MOON



MOON

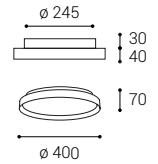
MOON 40

#	W	K	lm	
1274851	30+6	2 CCT**	2.520	-
1274851DT	30+6	2 CCT**	2.520	TRIAC
1274851D	30+6	2 CCT**	2.520	DALI/PUSH

**W**< 15 m²

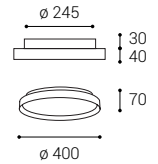
MOON 40

#	W	K	lm	
1274853	30+6	2 CCT**	2.520	-
1274853DT	30+6	2 CCT**	2.520	TRIAC
1274853D	30+6	2 CCT**	2.520	DALI/PUSH

**B**< 15 m²

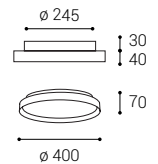
MOON 40

#	W	K	lm	
12748537	30+6	2 CCT**	2.520	-
12748537DT	30+6	2 CCT**	2.520	TRIAC
12748537D	30+6	2 CCT**	2.520	DALI/PUSH

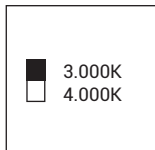
**B****CH**< 15 m²

MOON 40

#	W	K	lm	
1274857	30+6	2 CCT**	2.520	-
1274857DT	30+6	2 CCT**	2.520	TRIAC
1274857D	30+6	2 CCT**	2.520	DALI/PUSH

**G**< 15 m²

**2CCT SWITCH



Color temperature switch
Farbtemperatursteuerung
Interruttore del colore della luce
Prepínač barvy světla
Prepínač farby svetla



Suspended p.242
Pendelleuchte s.242
Sospeso p.242
Závěsné str.242
Závěsné str.242





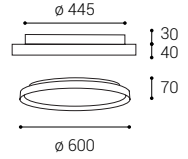
MOON



MOON

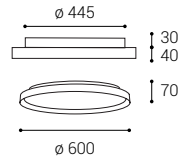
MOON 60

#	W	K	lm	
1274951DT	50+10	2 CCT**	4.200	TRIAC
1274951D	50+10	2 CCT**	4.200	DALI/PUSH



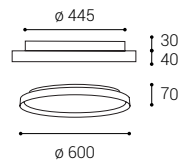
MOON 60

#	W	K	lm	
1274953DT	50+10	2 CCT**	4.200	TRIAC
1274953D	50+10	2 CCT**	4.200	DALI/PUSH



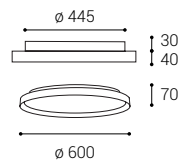
MOON 60

#	W	K	lm	
12749537DT	50+10	2 CCT**	4.200	TRIAC
12749537D	50+10	2 CCT**	4.200	DALI/PUSH

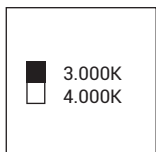


MOON 60

#	W	K	lm	
1274957DT	50+10	2 CCT**	4.200	TRIAC
1274957D	50+10	2 CCT**	4.200	DALI/PUSH



**2CCT SWITCH



Color temperature switch
Farbtemperatursteuerung
Interruttore del colore della luce
Přepínač barvy světla
Prepinač farby svetla

Suspended p.244
Pendelleuchte s.244
Sospeso p.244
Závěsné str.244
Závěsné str.244





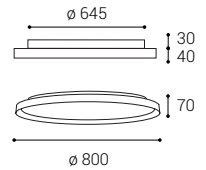
MOON



MOON

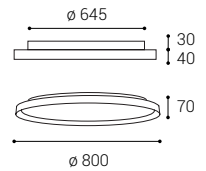
MOON 80

#	W	K	lm	
1275051DT	76+12	2 CCT**	6.160	TRIAC
1275051D	76+12	2 CCT**	6.160	DALI/PUSH

W< 30 m²

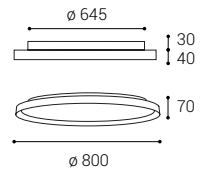
MOON 80

#	W	K	lm	
1275053DT	76+12	2 CCT**	6.160	TRIAC
1275053D	76+12	2 CCT**	6.160	DALI/PUSH

B< 30 m²

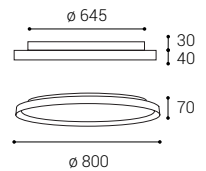
MOON 80

#	W	K	lm	
12750537DT	76+12	2 CCT**	6.160	TRIAC
12750537D	76+12	2 CCT**	6.160	DALI/PUSH

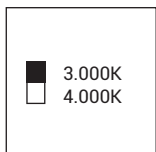
B**CH**< 30 m²

MOON 80

#	W	K	lm	
1275057DT	76+12	2 CCT**	6.160	TRIAC
1275057D	76+12	2 CCT**	6.160	DALI/PUSH

G< 30 m²

**2CCT SWITCH



Color temperature switch
 Farbtemperatursteuerung
 Interruttore del colore della luce
 Přepínač barvy světla
 Prepínač farby svetla

Suspended p.246
 Pendelleuchte s.246
 Sospeso p.246
 Závěsné str.246
 Závěsné str.246





- EN** Round surface-mounted ceiling light for indoor installation, equipped with SMD LED. Slim design with direct light emission. Available in 4 different sizes and in color: black, white and coffee. The luminaire is made of metal, opal diffuser made of PMMA.
Application: general lighting for residential or business premises (living rooms, bedrooms, kitchens, entrance areas, reception rooms, conference rooms).
- DE** Runde Deckenaufbauleuchte für Innenmontage, ausgestattet mit SMD-LED. Schlankes Design mit direkter Lichtemission. Erhältlich in 4 verschiedenen Größen und in Farbe: Schwarz, Weiß und Kaffee. Die Leuchte besteht aus Metall, opaler Diffusor aus PMMA.
Anwendung: Allgemeinbeleuchtung für Wohn- oder Geschäftsräume (Wohnzimmer, Schlafzimmer, Küche, Eingangsbereiche, Empfangsräume, Konferenzräume).
- IT** Plafoniera rotonda per installazione interna, dotata di SMD LED. Design sottile con emissione di luce diretta. Disponibile in 4 diverse dimensioni e colori: nero, bianco e caffè. L'apparecchio è in metallo, il diffusore opale in PMMA.
Applicazione: illuminazione generale per locali residenziali o commerciali (soggiorni, camere da letto, cucine, ingressi, sale di ricevimento, sale conferenze).
- CZ** Kruhové stropní svítidlo pro povrchovou montáž do interiéru, světelný zdroj - SMD LED. Štíhlý design s přímým vyzařováním světla. K dispozici ve 4 různých velikostech a barvách: černé, bílé a kávové. Svítidlo je vyrobeno z kovu, opalový difúzor z PMMA.
Použití: obecné osvětlení obytných nebo komerčních prostorů (obývací pokoje, ložnice, kuchyně, vstupní prostory, recepce, konferenční místnosti).
- SK** Kruhové stropné svietidlo na povrchovú montáž do interiéru, svetelný zdroj - SMD LED. Štíhly dizajn s priamym vyžarovaním svetla. K dispozícii v 4 rôznych veľkostiach a farbách: čiernej, bielej a kávovej. Svietidlo je vyrobené z kovu, opalový difúzor z PMMA.
Použitie: všeobecné osvetlenie obytných alebo komerčných priestorov (obývacie izby, spálne, kuchyne, vstupné priestory, recepcie, konferenčné miestnosti).



BELLA SLIM



BELLA SLIM

BELLA SLIM 28

	#	W	K	lm	
	1274551	20	2 CCT**	1.400	-
	1274551DT	20	2 CCT**	1.400	TRIAC
	1274551D	20	2 CCT**	1.400	DALI/PUSH



ø 280

W

< 7 m²

BELLA SLIM 28

	#	W	K	lm	
	1274553	20	2 CCT**	1.400	-
	1274553DT	20	2 CCT**	1.400	TRIAC
	1274553D	20	2 CCT**	1.400	DALI/PUSH



ø 280

B

< 7 m²

BELLA SLIM 28

	#	W	K	lm	
	1274558	20	2 CCT**	1.400	-
	1274558DT	20	2 CCT**	1.400	TRIAC
	1274558D	20	2 CCT**	1.400	DALI/PUSH

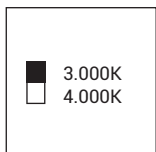


ø 280

CF

< 7 m²

**2CCT SWITCH



Color temperature switch
Farbtemperatursteuerung
Interruttore del colore della luce
Prepínač barvy svetla
Prepínač farby svetla





BELLA SLIM

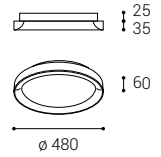


BELLA SLIM

BELLA SLIM 48

#	W	K	lm	
1271651	38	2 CCT**	2.660	-
1271651DT	38	2 CCT**	2.660	TRIAC
1271651D	38	2 CCT**	2.660	DALI/PUSH

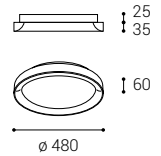
W



BELLA SLIM 48

#	W	K	lm	
1271653	38	2 CCT**	2.660	-
1271653DT	38	2 CCT**	2.660	TRIAC
1271653D	38	2 CCT**	2.660	DALI/PUSH

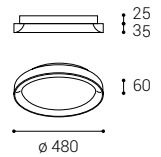
B



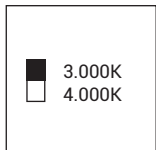
BELLA SLIM 48

#	W	K	lm	
1271658	38	2 CCT**	2.660	-
1271658DT	38	2 CCT**	2.660	TRIAC
1271658D	38	2 CCT**	2.660	DALI/PUSH

CF



**2CCT SWITCH



Color temperature switch
Farbtemperatursteuerung
Interruttore del colore della luce
Přepínač barvy světla
Prepinač farby svetla



Suspended p.262
Pendelleuchte s.262
Sospeso p.262
Závěsné str.262
Závěsné str.262






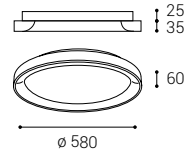
BELLA SLIM



BELLA SLIM

BELLA SLIM 58


	#	W	K	lm	
	1273151	48	2 CCT**	3.360	-
	1273151DT	48	2 CCT**	3.360	TRIAC
	1273151D	48	2 CCT**	3.360	DALI/PUSH

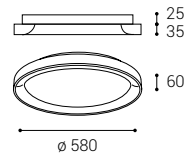


W



BELLA SLIM 58


	#	W	K	lm	
	1273153	48	2 CCT**	3.360	-
	1273153DT	48	2 CCT**	3.360	TRIAC
	1273153D	48	2 CCT**	3.360	DALI/PUSH

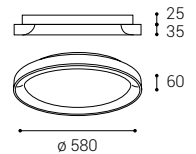


B



BELLA SLIM 58

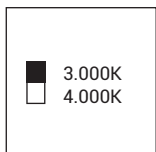
	#	W	K	lm	
	1273158	48	2 CCT**	3.360	-
	1273158DT	48	2 CCT**	3.360	TRIAC
	1273158D	48	2 CCT**	3.360	DALI/PUSH



CF



**2CCT SWITCH



Color temperature switch
Farbtemperatursteuerung
Interruttore del colore della luce
Přepínač barvy světla
Prepinač farby svetla

Suspended p.264
Pendelleuchte s.264
Sospeso p.264
Závěsné str.264
Závěsné str.264




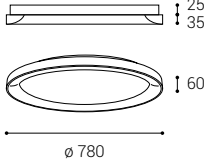









BELLA SLIM









BELLA SLIM








BELLA SLIM 78

	#	W	K	lm			
	1271751DT	60	2 CCT**	4.200	TRIAC		
	1271751D	60	2 CCT**	4.200	DALI/PUSH		
							

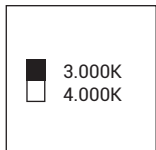
BELLA SLIM 78

	#	W	K	lm			
	1271753DT	60	2 CCT**	4.200	TRIAC		
	1271753D	60	2 CCT**	4.200	DALI/PUSH		
							

BELLA SLIM 78

	#	W	K	lm			
	1271758DT	60	2 CCT**	4.200	TRIAC		
	1271758D	60	2 CCT**	4.200	DALI/PUSH		
							

**2CCT SWITCH



Color temperature switch
Farbtemperatursteuerung
Interruttore del colore della luce
Přepínač barvy světla
Prepinač farby svetla



Suspended p.266
Pendelleuchte s.266
Sospeso p.266
Závěsné str.266
Závěsné str.266





EN Round surface-mounted ceiling light for indoor installation, equipped with SMD LED. Available in 3 different sizes and in white or black color. Housing made of aluminum, opal diffuser made of PMMA.

Application: general lighting for residential or commercial premises (living rooms, bedrooms, kitchens, entrance areas, reception rooms).

DE Runde Deckenaufbauleuchte für Innenmontage, ausgestattet mit SMD-LED. Erhältlich in 3 verschiedenen Größen und in weißer oder schwarzer Farbe. Gehäuse aus Aluminium, opaler Diffusor aus PMMA.

Anwendung: Allgemeinbeleuchtung für Wohn- oder Geschäftsräume (Wohnzimmer, Schlafzimmer, Küche, Eingangsbereiche, Empfangsräume).

IT Plafoniera rotonda per installazione interna, dotata di SMD LED. Disponibile in 3 diverse dimensioni e nei colori bianco o nero. Corpo in alluminio, diffusore opale in PMMA.

Applicazione: illuminazione generale per locali residenziali o commerciali (soggiorni, camere da letto, cucine, ingressi, sale di ricevimento).

CZ Kruhové stropní svítidlo určené pro montáž do interiéru, světelný zdroj - SMD LED. K dispozici ve 3 různých velikostech a v bílé nebo černé barvě. Svítidlo je vyrobeno z hliníku, opalový difúzor z PMMA.

Použití: všeobecné osvětlení obytných nebo komerčních prostor (obývací pokoj, ložnice, kuchyň, vstupní prostory, recepce).

SK Kruhové stropné svetidlo určené pre montáž do interiéru, svetelný zdroj - SMD LED. K dispozícii v 3 rôznych veľkostiach a v bielej alebo čiernej farbe. Svetidlo je vyrobené z hliníka, opalový difúzor z PMMA.

Použitie: všeobecné osvetlenie obytných alebo komerčných priestorov (obývacia izba, spálňa, kuchyňa, vstupné priestory, recepcie).

BELLA






BELLA

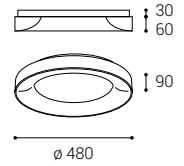


BELLA


BELLA 48



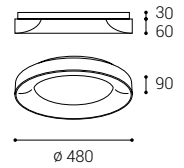
#	W	K	lm	
1270151	40	2 CCT**	2.430	-
1270151DT	40	2 CCT**	2.430	TRIAC
1270151D	40	2 CCT**	2.430	DALI/PUSH




BELLA 48



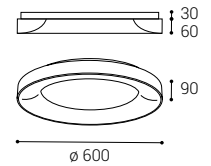
#	W	K	lm	
1270153	40	2 CCT**	2.430	-
1270153DT	40	2 CCT**	2.430	TRIAC
1270153D	40	2 CCT**	2.430	DALI/PUSH



BELLA 60



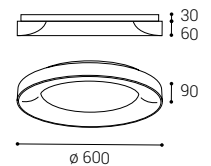
#	W	K	lm	
1270251DT	50	2 CCT**	3.450	TRIAC
1270251D	50	2 CCT**	3.450	DALI/PUSH



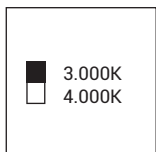
BELLA 60



#	W	K	lm	
1270253DT	50	2 CCT**	3.450	TRIAC
1270253D	50	2 CCT**	3.450	DALI/PUSH



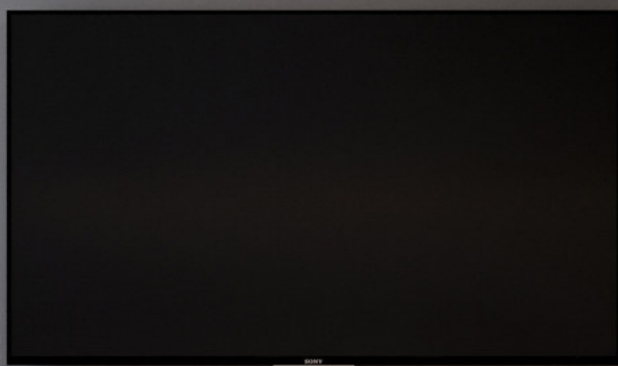
**2CCT SWITCH



Color temperature switch
Farbtemperatursteuerung
Interruttore del colore della luce
Přepínač barvy světla
Prepínač farby svetla

Suspended p.270
Pendelleuchte s.270
Sospeso p.270
Závěsné str.270
Závěsné str.270






BELLA

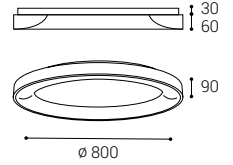


BELLA


BELLA 80



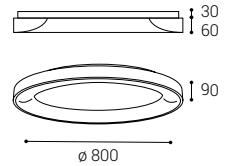
#	W	K	lm	
1273051DT	80	2 CCT**	5.520	TRIAC
1273051D	80	2 CCT**	5.520	DALI/PUSH



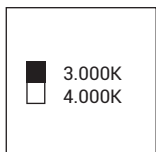
BELLA 80



#	W	K	lm	
1273053DT	80	2 CCT**	5.520	TRIAC
1273053D	80	2 CCT**	5.520	DALI/PUSH



**2CCT SWITCH



Color temperature switch
Farbtemperatursteuerung
Interruttore del colore della luce
Prepínač barvy světla
Prepínač farby svetla





EN Circular ceiling light for indoor installation in ring shape, equipped with SMD LED. Housing made of aluminum, opal diffuser made of PMMA. Available in 2 different sizes and in white or black color.

Application: general lighting for residential or business premises (living rooms, guest rooms or bedrooms, kitchens, entrance areas, reception rooms, meeting rooms).

DE Kreisförmige Deckenleuchte für die Innenmontage in Ringform, ausgestattet mit SMD-LED. Gehäuse aus Aluminium, opaler Diffusor aus PMMA. Erhältlich in 2 verschiedenen Größen und in weißer oder schwarzer Farbe.

Anwendung: Allgemeinbeleuchtung für Wohn- oder Geschäftsräume (Wohnzimmer, Gäste- oder Schlafzimmer, Küche, Eingangsbereiche, Empfangsräume, Besprechungsräume).

IT Plafoniera circolare per installazione interna a forma di anello, dotata di SMD LED. Corpo in alluminio, diffusore opale in PMMA. Disponibile in 2 diverse dimensioni e nei colori bianco o nero.

Applicazione: illuminazione generale per locali residenziali o commerciali (soggiorno, camera degli ospiti o camera da letto, cucina, aree di ingresso, sale di ricevimento, sale riunioni).

CZ Kruhové stropní svítidlo určené pro montáž do interiéru ve tvaru prstence, světelný zdroj - SMD LED. Svítidlo je vyrobeno z hliníku, opalový difúzor z PMMA. K dispozici ve 2 různých velikostech a v bílé nebo černé barvě.

Použití: všeobecné osvětlení obytných nebo komerčních prostor (obývací pokoj, pokoj pro hosty nebo ložnice, kuchyň, vstupní prostory, recepcie, jednací místnosti).

SK Kruhové stropné svietidlo určené pre montáž do interiéru v tvare prstenca, svetelný zdroj - SMD LED. Svietidlo je vyrobené z hliníka, opalový difúzor z PMMA. K dispozícii v 2 rôznych veľkostiach a v bielej alebo čiernej farbe.

Použitie: všeobecné osvetlenie obytných alebo komerčných priestorov (obývacia izba, hostovská izba alebo spálňa, kuchyňa, vstupné priestory, recepcie, rokovacie miestnosti).

SATURN SLIM






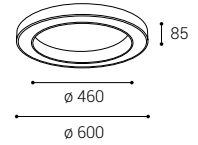
SATURN SLIM




SATURN SLIM

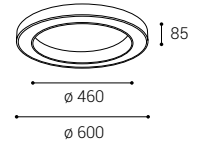
SATURN SLIM 60

	#	W	K	lm	
	1273651DT	50	2 CCT**	3.700	TRIAC
	1273651D	50	2 CCT**	3.700	DALI/PUSH




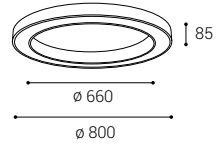
SATURN SLIM 60

	#	W	K	lm	
	1273653DT	50	2 CCT**	3.700	TRIAC
	1273653D	50	2 CCT**	3.700	DALI/PUSH




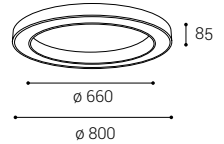
SATURN SLIM 80

	#	W	K	lm	
	1273751DT	60	2 CCT**	4.700	TRIAC
	1273751D	60	2 CCT**	4.700	DALI/PUSH

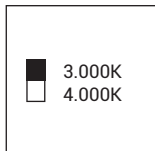


SATURN SLIM 80

	#	W	K	lm	
	1273753DT	60	2 CCT**	4.700	TRIAC
	1273753D	60	2 CCT**	4.700	DALI/PUSH



**2CCT SWITCH



Color temperature switch
Farbtemperatursteuerung
Interruttore del colore della luce
Přepínač barvy světla
Prepinač farby svetla



Suspended p.278
Pendelleuchte s.278
Sospeso p.278
Závěsné str.278
Závěsné str.278





- EN** Circular ceiling light for indoor installation in ring shape, equipped with SMD LED. Housing made of aluminum, opal diffuser made of PMMA. Available in 2 different sizes and in white or black color.
Application: general lighting for residential or business premises (living rooms, bedrooms, kitchens, entrance areas, reception rooms).
- DE** Kreisförmige Deckenleuchte für die Innenmontage in Ringform, ausgestattet mit SMD-LED. Gehäuse aus Aluminium, opaler Diffusor aus PMMA. Erhältlich in 2 verschiedenen Größen und in weißer oder schwarzer Farbe.
Anwendung: Allgemeinbeleuchtung für Wohn- oder Geschäftsräume (Wohnzimmer, Schlafzimmer, Küchen, Eingangsbereiche, Empfangsräume).
- IT** Plafoniera circolare per installazione interna a forma di anello, dotata di SMD LED. Corpo in alluminio, diffusore opale in PMMA. Disponibile in 2 diverse dimensioni e nei colori bianco o nero.
Applicazione: illuminazione generale di locali residenziali o commerciali (soggiorni, camere da letto, cucine, ingressi, sale di ricevimento).
- CZ** Kruhové stropní svítidlo určené pro montáž do interiéru ve tvaru prstence, světelný zdroj - SMD LED. Svítidlo je vyrobeno z hliníku, opálový difúzor z PMMA. K dispozici ve 2 různých velikostech a v bílé nebo černé barvě.
Použití: všeobecné osvětlení obytných nebo komerčních prostor (obývací pokoj, ložnice, kuchyně, vstupní prostory, recepce).
- SK** Kruhové stropné svietidlo určené pre montáž do interiéru v tvare prstenca, svetelný zdroj - SMD LED. Svietidlo je vyrobené z hliníka, opálový difúzor z PMMA. K dispozícii v 2 rôznych veľkostiach a v bielej alebo čiernej farbe.
Použitie: všeobecné osvetlenie obytných alebo komerčných priestorov (obývacia izba, spálňa, kuchyňa, vstupné priestory, recepce).




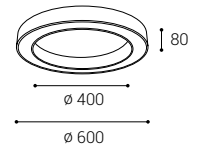
SATURN




SATURN

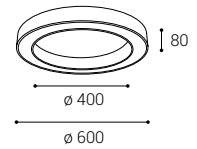
SATURN 60

	#	W	K	lm	
	1270551DT	50	2 CCT**	3.300	TRIAC
	1270551D	50	2 CCT**	3.300	DALI/PUSH




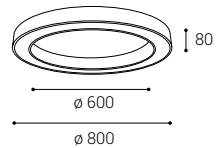
SATURN 60

	#	W	K	lm	
	1270553DT	50	2 CCT**	3.300	TRIAC
	1270553D	50	2 CCT**	3.300	DALI/PUSH

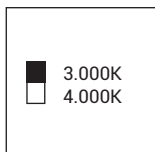


SATURN 80

	#	W	K	lm	
	1270653	80	2 CCT**	6.600	-
	1270653DT	80	2 CCT**	6.600	TRIAC
	1270653D	80	2 CCT**	6.600	DALI/PUSH



**2CCT SWITCH



Color temperature switch
Farbtemperatursteuerung
Interruttore del colore della luce
Přepínač barvy světla
Prepinač farby svetla



Suspended p.280
Pendelleuchte s.280
Sospeso p.280
Závěsné str.280
Závěsné str.280





- EN** Round ceiling light for indoor installation in ring shape, equipped with SMD LED. Metal housing, opal diffuser made of PMMA. Available in 3 different sizes and in white or black color.
Application: general lighting for residential or business premises (dining room, living room, children's room or bedroom, kitchen, entrance areas, reception rooms, meeting rooms).
- DE** Runde Deckenleuchte für die Innenmontage in Ringform, ausgestattet mit SMD-LED. Gehäuse aus Metall, opaler Diffusor aus PMMA. Erhältlich in 3 verschiedenen Größen und in weißer oder schwarzer Farbe.
Anwendung: Allgemeinbeleuchtung für Wohn- oder Geschäftsräume (Esszimmer, Wohn-, Kinder- oder Schlafzimmer, Küche, Eingangsbereiche, Empfangsräume, Besprechungsräume).
- IT** Plafoniera rotonda per installazione interna a forma di anello, dotata di SMD LED. Corpo in metallo, diffusore opale in PMMA. Disponibile in 3 diverse dimensioni e nei colori bianco o nero.
Applicazione: illuminazione generale per locali residenziali o commerciali (sala da pranzo, soggiorno, camera dei bambini o camera da letto, cucina, aree di ingresso, sale di ricevimento, sale riunioni).
- CZ** Kruhové stropní svítidlo určené pro montáž do interiéru, světelný zdroj - SMD LED. Svítidlo je vyrobeno z kovu, opálový difúzor z PMMA. K dispozici ve 3 různých velikostech a v bílé nebo černé barvě.
Použití: všeobecné osvětlení obytných nebo komerčních prostor (jídelna, obývací pokoj, dětský pokoj nebo ložnice, kuchyň, vstupní prostory, recepce, jednací místnosti).
- SK** Kruhové stropné svetidlo určené pre montáž do interiéru, svetelný zdroj - SMD LED. Svetidlo je vyrobené z kovu, opálový difúzor z PMMA. K dispozícii v 3 rôznych veľkostiach a v bielej alebo čiernej farbe.
Použitie: všeobecné osvetlenie obytných alebo komerčných priestorov (jedáleň, obývacia izba, detská izba alebo spálňa, kuchyňa, vstupné priestory, recepcie, rokovacie miestnosti).

MONO SLIM

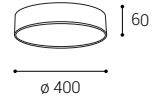


MONO SLIM

MONO SLIM 40

#	W	K	lm	
1274251	30	2 CCT**	2.100	-
1274251DT	30	2 CCT**	2.100	TRIAC
1274251D	30	2 CCT**	2.100	DALI/PUSH

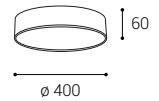
W

< 10 m²

MONO SLIM 40


#	W	K	lm	
1274253	30	2 CCT**	2.100	-
1274253DT	30	2 CCT**	2.100	TRIAC
1274253D	30	2 CCT**	2.100	DALI/PUSH

B

< 10 m²

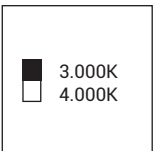
PRISMATIC DIFFUSER

#



0380100

**2CCT SWITCH



Color temperature switch
Farbtemperatursteuerung
Interruttore del colore della luce
Přepínač barvy světla
Přepínač farby svetla



Suspended p.248
Pendelleuchte s.248
Sospeso p.248
Závěsné str.248
Závěsné str.248






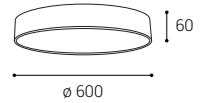
MONO SLIM




MONO SLIM

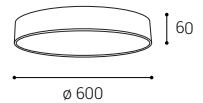
MONO SLIM 60

	#	W	K	lm	
	1274351	60	2 CCT**	4.200	-
	1274351DT	60	2 CCT**	4.200	TRIAC
	1274351D	60	2 CCT**	4.200	DALI/PUSH




MONO SLIM 60

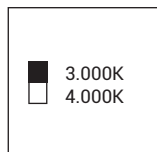
	#	W	K	lm	
	1274353	60	2 CCT**	4.200	-
	1274353DT	60	2 CCT**	4.200	TRIAC
	1274353D	60	2 CCT**	4.200	DALI/PUSH



PRISMATIC DIFFUSER

	#
	0380200

**2CCT SWITCH



Color temperature switch
Farbtemperatursteuerung
Interruttore del colore della luce
Přepínač barvy světla
Prepínač farby svetla



Suspended p.250
Pendelleuchte s.250
Sospeso p.250
Závěsné str.250
Závesné str.250





MONO SLIM

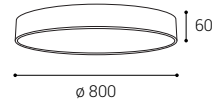


MONO SLIM

MONO SLIM 80

#	W	K	lm	
1274451	80	2 CCT**	5.600	-
1274451DT	80	2 CCT**	5.600	TRIAC
1274451D	80	2 CCT**	5.600	DALI/PUSH

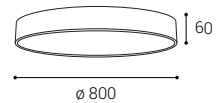
W

< 30 m²

MONO SLIM 80


#	W	K	lm	
1274453	80	2 CCT**	5.600	-
1274453DT	80	2 CCT**	5.600	TRIAC
1274453D	80	2 CCT**	5.600	DALI/PUSH

B

< 30 m²

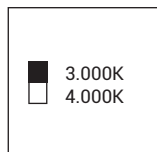
PRISMATIC DIFFUSER

#



0380300

**2CCT SWITCH



Color temperature switch
Farbtemperatursteuerung
Interruttore del colore della luce
Přepínač barvy světla
Prepínač farby svetla



Suspended p.252
Pendelleuchte s.252
Sospeso p.252
Závěsné str.252
Závěsné str.252





- EN** Round surface-mounted ceiling light for indoor installation, equipped with SMD LED. Slim design with direct and indirect light emission. Housing made of aluminum, prismatic diffuser made of PS, available in 2 different sizes in white or black color, including dimmable versions.
Application: general lighting for residential or commercial premises (living rooms, children's rooms, bedrooms, kitchens, reception rooms, meeting rooms).
- DE** Runde Deckenaufbauleuchte für Innenmontage, ausgestattet mit SMD-LED. Schlankes Design mit direktem und indirektem Lichtemission. Gehäuse aus Aluminium, prismatischer Diffusor aus PS, Erhältlich in 2 verschiedenen Größen in weißer oder schwarzer Farbe, einschließlich dimmbarer Versionen.
Anwendung: Allgemeinbeleuchtung für Wohn- oder Geschäftsräume (Wohn-, Kinder- oder Schlafzimmer, Küche, Empfangsräume, Besprechungsräume).
- IT** Plafoniera rotonda per installazione interna, dotata di SMD LED. Design sottile con emissione di luce diretta e indiretta. Corpo in alluminio, diffusore prismatico in PS, disponibile in 2 diverse dimensioni in colore bianco o nero, comprese le versioni dimmerabili.
Applicazione: illuminazione generale per locali residenziali o commerciali (soggiorni, camere per bambini, camere da letto, cucine, sale di ricevimento, sale riunioni).
- CZ** Kruhové stropní svítidlo určené pro montáž do interiéru, světelný zdroj - SMD LED. Štíhlý design s přímým a nepřímým vyzařováním světla. Svítidlo je vyrobené z hliníku, prizmatický difúzor z PS, k dispozici ve 2 různých velikostech v bílé nebo černé barvě, včetně stmívatelných verzí.
Použití: všeobecné osvětlení obytných nebo komerčních prostor (obývací pokoje, dětské pokoje, ložnice, kuchyně, recepce, jednací místnosti).
- SK** Kruhové stropné svietidlo určené pre montáž do interiéru, svetelný zdroj - SMD LED. Štíhly dizajn s priamym a nepriamym vyžarovaním svetla. Svietidlo je vyrobené z hliníka, prizmatický difúzor z PS, k dispozícii v 2 rôznych veľkostiach v bielej alebo čiernej farbe, vrátane stmievateľných verzí.
Použitie: všeobecné osvetlenie obytných alebo komerčných priestorov (obývacie izby, detské izby, spálne, kuchyne, recepcie, rokovacie miestnosti).

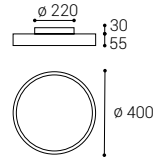
ROTO



ROTO

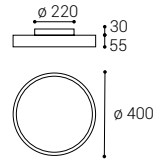
ROTO 40

#	W	K	lm	
1234051	33-40* +8	3 CCT**	3.150-3.800	-
1234051D	40 +8	3 CCT**	3.800	DALI/PUSH



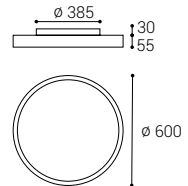
ROTO 40

#	W	K	lm	
1234053	33-40* +8	3 CCT**	3.150-3.800	-
1234053D	40 +8	3 CCT**	3.800	DALI/PUSH



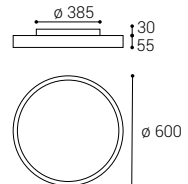
ROTO 60

#	W	K	lm	
1234151	40-60* +8	3 CCT**	4.250-6.300	-
1234151D	60 +8	3 CCT**	6.300	DALI/PUSH

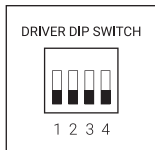


ROTO 60

#	W	K	lm	
1234153	40-60* +8	3 CCT**	4.250-6.300	-
1234153D	60 +8	3 CCT**	6.300	DALI/PUSH

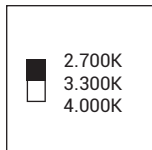


*ADJUSTABLE POWER




Adjustable Power
Einstellbare Leistung
Potenza regolabile
Nastavitelný výkon
Nastavitelný výkon

**3CCT SWITCH



Color temperature switch
Farbtemperatursteuerung
Interruttore del colore della luce
Přepínač barvy světla
Přepínač farby svetla



Prismatic cover
Prismatischer Schirm
Copertura prismatica
Prizmatický kryt
Prizmatické tienidlo



Suspended p.240
Pendelleuchte s.240
Sospendo p.240
Závěsné str.240
Závěsné str.240






- EN** Round surface-mounted ceiling light for indoor installation, equipped with SMD LED. Housing made of aluminum, opal diffuser made of PMMA. Available in 3 different sizes with soft diffuse light and in coffee color, including dimmable versions.
Application: general lighting for residential or commercial premises (living rooms, children's rooms, bedrooms, kitchens, entrance areas, reception rooms).
- DE** Runde Deckenaufbauleuchte für Innenmontage, ausgestattet mit SMD-LED. Gehäuse aus Aluminium, opaler Diffusor aus PMMA. Erhältlich in 3 verschiedenen Größen mit weichem diffusen Licht und in Kaffeefarbe, einschließlich dimmbarer Versionen.
Anwendung: Allgemeinbeleuchtung für Wohn- oder Geschäftsräume (Wohn-, Kinder- oder Schlafzimmer, Küche, Eingangsbereiche, Empfangsräume).
- IT** Plafoniera rotonda per installazione interna, dotata di SMD LED. Corpo in alluminio, diffusore opale in PMMA. Disponibile in 3 diverse dimensioni con luce diffusa morbida e nel colore caffè, anche in versione dimmerabile.
Applicazione: illuminazione generale per locali residenziali o commerciali (soggiorni, camere per bambini, camere da letto, cucine, ingressi, sale di ricevimento).
- CZ** Kruhové stropní svítidlo určené pro montáž do interiéru, světelný zdroj - SMD LED. Svítidlo je vyrobeno z hliníku, opálový difúzor z PMMA. K dispozici ve 3 různých velikostech s měkkým difúzním světlem a v barvě kávy, včetně stmívatelných verzí.
Použití: všeobecné osvětlení obytných nebo komerčních prostor (obývací pokoje, dětské pokoje, ložnice, kuchyně, vstupní prostory, recepce).
- SK** Kruhové stropné svietidlo určené pre montáž do interiéru, svetelný zdroj - SMD LED. Svietidlo je vyrobené z hliníka, opálový difúzor z PMMA. K dispozícii v 3 rôznych veľkostiach s mäkkým difúznym svetlom a vo farbe kávy, vrátane stmievateľných verzí.
Použitie: všeobecné osvetlenie obytných alebo komerčných priestorov (obývacie izby, detské izby, spálne, kuchyne, vstupné priestory, recepcie).

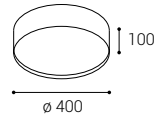
ROMO



ROMO

ROMO 40


	#	W	K	lm	
	1272458	30	2 CCT**	2.040	-
	1272458DT	30	2 CCT**	2.040	TRIAC
	1272458D	30	2 CCT**	2.040	DALI/PUSH

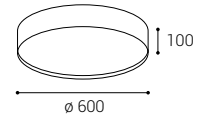


CF

< 15 m²

ROMO 60


	#	W	K	lm	
	1272558	50	2 CCT**	3.400	-
	1272558DT	50	2 CCT**	3.400	TRIAC
	1272558D	50	2 CCT**	3.400	DALI/PUSH

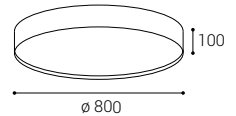


CF

< 15 m²

ROMO 80

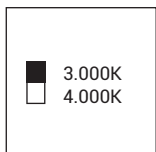
	#	W	K	lm	
	1272658	80	2 CCT**	5.440	-
	1272658DT	80	2 CCT**	5.440	TRIAC
	1272658D	80	2 CCT**	5.440	DALI/PUSH



CF

< 15 m²

**2CCT SWITCH



Color temperature switch
Farbtemperatursteuerung
Interruttore del colore della luce
Přepínač barvy světla
Prepinač farby svetla





- EN** Linear luminaire for ceiling mounting indoors, equipped with SMD LED. Slim design with screwless connections. Housing made of aluminum, opal or microprismatic diffuser. Available in 3 different lengths and in white or black color.
Application: general lighting for residential or commercial premises (rooms, cupboards, kitchens, entrance areas, reception rooms, offices).
- DE** Lineare Leuchte für die Deckenmontage im Innenraum, ausgestattet mit SMD-LED. Schlankes Design mit schraubenlosen Anschlüssen. Gehäuse aus Aluminium, opaler oder mikroprismatischer Diffusor. Erhältlich in 3 verschiedenen Längen und in weißer oder schwarzer Farbe.
Anwendung: Allgemeinbeleuchtung für Wohn- oder Geschäftsräume (Räume, Schränke, Küche, Eingangsbereiche, Empfangsräume, Büros).
- IT** Apparecchio lineare per montaggio a soffitto in ambienti interni, dotato di SMD LED. Design sottile con connessioni senza viti. Corpo in alluminio, diffusore opalino o microprismatico. Disponibile in 3 diverse lunghezze e nei colori bianco o nero.
Applicazione: illuminazione generale per locali residenziali o commerciali (stanze, armadi, cucine, ingressi, sale di ricevimento, uffici).
- CZ** Lineární svítidlo určené pro montáž na strop do interiéru, světelný zdroj – SMD LED. Štíhlý design s bezšroubovými přípojkami. Svítidlo je vyrobeno z hliníku, opalový nebo mikroprismatický difuzor. K dispozici ve 3 různých délkách a v bílé nebo černé barvě.
Použití: obecné osvětlení pro obytné nebo komerční prostory (pokoje, skříně, kuchyně, vstupní prostory, recepce, kanceláře).
- SK** Lineárne svietidlo určené pre montáž na strop do interiéru, svetelný zdroj - SMD LED. Štíhly dizajn s bezskrutkovými prípojkami. Svetidlo je vyrobené z hliníka, opalový alebo mikroprismatický difúzor. K dispozícii v 3 rôznych dĺžkach a v bielej alebo čiernej farbe.
Použitie: všeobecné osvetlenie pre obytné alebo komerčné priestory (izby, skrine, kuchyne, vstupné priestory, recepcie, kancelárie).

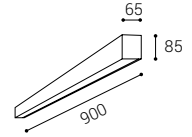
LINO II



LINO II

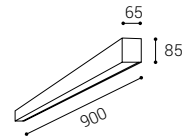
LINO II 90 P

#	W	K	lm	
1314151	18-24*	3 CCT**	2.520-3.360	-
1314151D	24	3 CCT**	3.360	DALI/PUSH



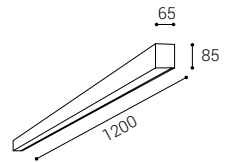
LINO II 90 P

#	W	K	lm	
1314153	18-24*	3 CCT**	2.520-3.360	-
1314153D	24	3 CCT**	3.360	DALI/PUSH



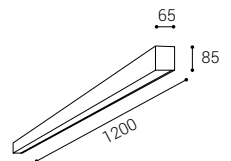
LINO II 120 P

#	W	K	lm	
1314251	21-32*	3 CCT**	2.940-4.480	-
1314251D	32	3 CCT**	4.480	DALI/PUSH

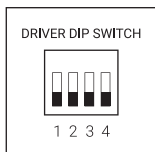


LINO II 120 P

#	W	K	lm	
1314253	21-32*	3 CCT**	2.940-4.480	-
1314253D	32	3 CCT**	4.480	DALI/PUSH

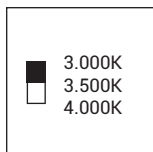


*ADJUSTABLE POWER



Adjustable Power
Einstellbare Leistung
Potenza regolabile
Nastavitelný výkon
Nastavitelný výkon

**3CCT SWITCH



Color temperature switch
Farbtemperatursteuerung
Interruttore del colore della luce
Přepínač barvy světla
Přepínač farby svetla



Suspended p.254
Pendelleuchte s.254
Sospeso p.254
Závěsné str.254
Závěsné str.254






DRÁMA

LINO II



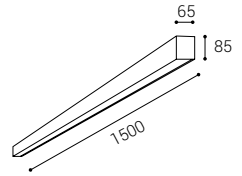
LINO II

LINO II 150 P




#	W	K	lm	
1314351	37-49*	3 CCT**	5.180-6.860	-
1314351D	49	3 CCT**	6.860	DALI/PUSH

W

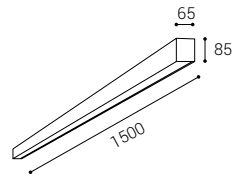
< 25 m²

LINO II 150 P

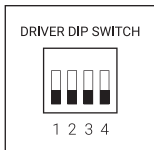


#	W	K	lm	
1314353	37-49*	3 CCT**	5.180-6.860	-
1314353D	49	3 CCT**	6.860	DALI/PUSH

B

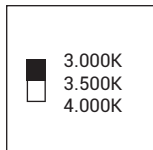
< 25 m²

*ADJUSTABLE POWER



Adjustable Power
Einstellbare Leistung
Potenza regolabile
Nastavitelný výkon
Nastavitelný výkon

**3CCT SWITCH



Color temperature switch
Farbtemperatursteuerung
Interruttore del colore della luce
Přepínač barvy světla
Přepínač farby svetla



Suspended p.258
Pendelleuchte s.258
Sospeso p.258
Závěsné str.258
Závěsné str.258





LINO LASER



- EN** Linear luminaire for ceiling mounting indoors, equipped with SMD LED. Slim design with screwless connections. The luminaire has an extremely low UGR. Housing made of aluminum. Available in black color.
Application: general lighting for residential or commercial premises (rooms, bedrooms, cupboards, kitchens, entrance areas, reception rooms, offices).
- DE** Lineare Leuchte für die Deckenmontage im Innenraum, ausgestattet mit SMD-LED. Schlankes Design mit schraubenlosen Anschlüssen. Die Leuchte hat ein extrem niedriges UGR. Gehäuse aus Aluminium. Erhältlich in schwarzer Farbe.
Anwendung: Allgemeinbeleuchtung für Wohn- oder Geschäftsräume (Räume, Schlafzimmer, Schränke, Küche, Eingangsbereiche, Empfangsräume, Büros).
- IT** Apparecchio lineare per montaggio a soffitto in ambienti interni, dotato di SMD LED. Design sottile con connessioni senza viti. L'apparecchio ha un UGR estremamente basso. Corpo in alluminio. Disponibile in colore nero.
Applicazione: illuminazione generale per locali residenziali o commerciali (stanze, camere da letto, armadi, cucine, ingressi, sale di ricevimento, uffici).
- CZ** Lineární svítidlo určené pro montáž na strop do interiéru, světelný zdroj – SMD LED. Štíhlý design s bezšroubovými přípojkami. Svítidlo má extrémně nízké UGR. Svítidlo je vyrobeno z hliníku. K dispozici v černé barvě.
Použití: všeobecné osvětlení obytných nebo komerčních prostor (pokoje, ložnice, skříňe, kuchyně, vstupní prostory, recepcie, kanceláře).
- SK** Lineárne svietidlo určené pre montáž na strop do interiéru, svetelný zdroj - SMD LED. Štíhly dizajn s bezskrútkovými prípojkami. Svietidlo má extrémne nízke UGR. Svietidlo je vyrobené z hliníka. K dispozícii v čiernej farbe.
Použitie: všeobecné osvetlenie obytných alebo komerčných priestorov (izby, spálne, skrine, kuchyne, vstupné priestory, recepcie, kancelárie).




LINO LASER

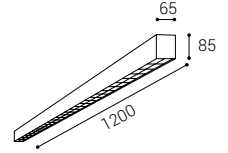


LINO LASER

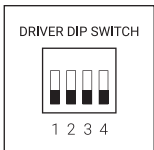
LINO LASER 120



#	W	K	lm	
1312333	24-32*	3.000	2.880-3.840	-
1312333D	32	3.000	3.840	DALI/PUSH
1312343	24-32*	4.000	2.880-3.840	-
1312343D	32	4.000	3.840	DALI/PUSH

**B**< 15 m²


*ADJUSTABLE POWER



Adjustable Power
Einstellbare Leistung
Potenza regolabile
Nastavitelný výkon
Nastavitelný výkon


Suspended p.260
Pendelleuchte s.260
Sospeso p.260
Závěsné str.260
Závěsné str.260







Wall lighting
Wandleuchten
Illuminazione da parete
Nástěnná svítidla
Nástenné svietidlá





TONDA | QUADRA



EN Linear luminaire for indoor installation, equipped with SMD LED with protection class IP 44. Slim design with invisible screws concealed behind magnetic end pieces. Housing made of aluminum, opal diffuser, chrome-plated. Available in 2 different shapes and 3 lengths.

Application: general lighting, especially above or to the side of the mirror.

DE Lineare Leuchte für die Innenmontage, ausgestattet mit SMD-LED mit Schutzart IP 44. Schlankes Design mit unsichtbaren Schrauben, die sich hinter magnetischen Endstücken verstecken. Gehäuse aus Aluminium, opaler Diffusor, verchromt. Erhältlich in 2 verschiedenen Formen und 3 Längen.

Anwendung: Allgemeinbeleuchtung, vor allem aber über oder seitlich des Spiegels.

IT Apparecchio lineare per installazione in interni, dotato di SMD LED con classe di protezione IP 44. Design sottile con viti invisibili nascoste dietro le testate magnetiche. Corpo in alluminio, diffusore opalino, cromato. Disponibile in 2 diverse forme e 3 lunghezze.

Applicazione: illuminazione generale, soprattutto sopra o a lato dello specchio.

CZ Lineární svítidlo pro montáž do interiéru, světelný zdroj - SMD LED s krytím IP 44. Štíhlý design s neviditelnými šrouby skrytými za magnetickými koncovkami. Svítidlo je vyrobeno z hliníku, opálový difuzor, pochromovaný. K dispozici ve 2 různých tvarech a 3 délkách.

Použití: obecné osvětlení, ale zejména nad zrcadlem nebo na stranách zrcadla.

SK Lineárne svietidlo pre montáž do interiéru, svetelný zdroj - SMD LED s krytím IP 44. Štíhly dizajn s neviditeľnými skrutkami skrytými za magnetickými koncovkami. Svietidlo je vyrobené z hliníka, opálový difúzor, pochromovaný. K dispozícii v 2 rôznych tvaroch a 3 dĺžkach.

Použitie: všeobecné osvetlenie, ale najmä nad zrkadlom alebo na stranách zrkadla.






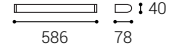
TONDA

TONDA

TONDA 60 # W K lm ↻




4070555 12 2 CCT** 960 -



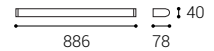
< 5 m²



TONDA 90 # W K lm ↻



4070655 18 2 CCT** 1.440 -



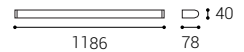
< 8 m²



TONDA 120 # W K lm ↻



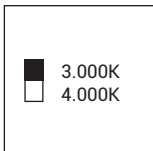
4070955 24 2 CCT** 1.920 -



< 10 m²



****2CCT SWITCH**



Color temperature switch
 Farbtemperatursteuerung
 Interruttore del colore della luce
 Prepínač barvy světla
 Prepínač farby svetla






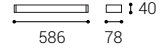
QUADRA

QUADRA

QUADRA 60 # W K lm




4070755 12 2 CCT** 960 -



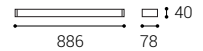
< 5 m²



QUADRA 90 # W K lm




4070855 18 2 CCT** 1.440 -



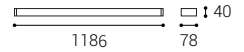
< 8 m²



QUADRA 120 # W K lm



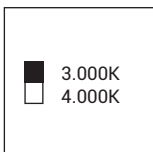
4071055 24 2 CCT** 1.920 -



< 10 m²




**2CCT SWITCH




Color temperature switch
 Farbtemperatursteuerung
 Interruttore del colore della luce
 Prepínač barvy světla
 Prepínač farby svetla






- EN** Series of wall light fitting for interior mounting, equipped with COB LED. Housing made of aluminium. Available in 2 different styles and in white color.
Application: decorative interior lighting (rooms, hallway, stairways, aisles).
- DE** Serie von Wandleuchten für die Innenmontage, ausgestattet mit COB-LED. Gehäuse aus Aluminium. Verfügbar in 2 verschiedenen Stilen und in weißer Farbe.
Anwendung: Dekorative Innenbeleuchtung (Zimmer, Flur, Treppen, Gänge).
- IT** Serie di apparecchi da parete per montaggio in interni, equipaggiati con COB LED. Alloggiamento in alluminio. Disponibile in 2 stili diversi e nel colore bianco.
Applicazione: illuminazione decorativa interna (stanze, corridoi, scale, corridoi).
- CZ** Řada nástěnných svítidel určeno pro montáž do interiéru. Světelný zdroj – COB LED. Svítidlo je vyrobeno z hliníku. K dispozici ve 2 různých stylech a bílé barvě.
Použití: dekorativní interiérové osvětlení (pokoj, chodba, schodiště).
- SK** Rad nástenných svietidiel určených pre montáž do interiéru. Svetelný zdroj – COB LED. Svetidlo je vyrobené z hliníka. K dispozícii v 2 rôznych štýloch a bielej farbe.
Použitie: dekoratívne interiérové osvetlenie (izby, chodba, schodisko).



WALL

WALL

WALL R # W K lm



4100231

6

3.000

400



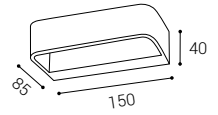
W




160°

2 - 4 m

CRI 80+



WALL Q # W K lm



4100131

6

3.000

400



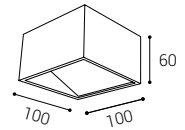
W



160°

2 - 4 m

CRI 80+






- EN** Series of wall lights for indoor and outdoor installation with high IP65 protection rating, equipped with SMD LED. Housing made of aluminum, opal diffuser. Available in 2 different sizes, in color: white and anthracite.
Application: decorative indoor and outdoor lighting (rooms, hallways, stairs, corridors, outdoor lighting).
- DE** Serie von Wandleuchten für die Innen- und Außenmontage mit hoher Schutzart IP65, ausgestattet mit SMD-LED. Gehäuse aus Aluminium, opaler Diffusor. Erhältlich in 2 verschiedenen Größen, in Farbe: weiß und anthrazit.
Anwendung: Dekorative Innen- und Außenbeleuchtung (Räume, Flur, Treppen, Gänge, Außenlicht).
- IT** Serie di applique per installazione interna ed esterna con elevato grado di protezione IP65, dotate di SMD LED. Corpo in alluminio, diffusore opalino. Disponibile in 2 diverse dimensioni, nei colori bianco e antracite.
Applicazione: illuminazione decorativa interna ed esterna (stanze, disimpegno, scale, corridoi, illuminazione esterna).
- CZ** Série nástěnných svítidel určených pro montáž do interiéru i exteriéru s vysokým stupněm krytí IP65, světelný zdroj – SMD LED. Svítidlo je vyrobeno z hliníku, opálový difúzor. K dispozici ve 2 různých velikostech, v barvě: bílá a antracitová.
Použití: dekorativní vnitřní a venkovní osvětlení (místnosti, chodby, schody, uličky, venkovní osvětlení).
- SK** Série nástěnných svietidiel určených pre montáž do interiéru aj exteriéru s vysokým stupňom krytia IP65, svetelný zdroj - SMD LED. Svietidlo je vyrobené z hliníka, opálový difúzor. K dispozícii v 2 rôznych veľkostiach, vo farbe: biela a antracitová.
Použitie: dekoratívne vnútorné a vonkajšie osvetlenie (miestnosti, chodby, schody, uličky, vonkajšie osvetlenie).

FLAT II

FLAT II

FLAT II S # W K lm



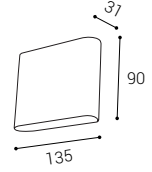
5234751 2x3 3 CCT** 2x340




W



1 - 3 m



FLAT II S # W K lm



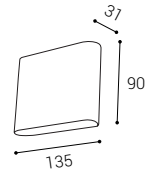
5234754 2x3 3 CCT** 2x340




A



1 - 3 m



FLAT II L # W K lm



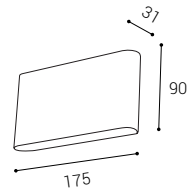
5234851 2x5 3 CCT** 2x565




W



2 - 6 m



FLAT II L # W K lm



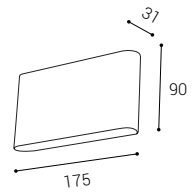
5234854 2x5 3 CCT** 2x565



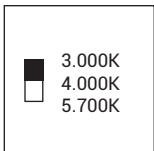
A



2 - 6 m



**3CCT SWITCH



Color temperature switch
Farbtemperatursteuerung
Interruttore del colore della luce
Přepínač barvy světla
Prepínač farby svetla






- EN** Square or round recessed luminaires for indoor installation, equipped with SMD LEDs with the option of switching the light color. Housing made of aluminum. Available in white or black color. The package also includes a KPR68 mounting box.
Application: corridors, stairs.
- DE** Eckige oder runde Einbauleuchten für die Installation in Innenräumen, ausgestattet mit SMD-LED mit der Möglichkeit die Lichtfarbe umzuschalten. Gehäuse aus Aluminium. Erhältlich in weißer oder schwarzer Farbe. Das Paket enthält auch eine Montagebox KPR68.
Anwendung: Korridore, Treppen.
- IT** Apparecchi da incasso angolari o rotondi per installazione interna, dotati di SMD LED con possibilità di commutazione del colore della luce. Corpo in alluminio. Disponibile in colore bianco o nero. La confezione comprende anche una scatola di montaggio KPR68.
Applicazione: corridoi, scale.
- CZ** Hranatá nebo kulatá zapuštěná svítidla pro montáž do interiéru, světelný zdroj - SMD LED s možností přepínání barvy světla. Svítidlo je vyrobeno z hliníku. K dispozici v bílé nebo černé barvě. Součástí balení je také montážní krabice KPR68.
Použití: chodby, schody.
- SK** Hranaté alebo okrúhle zapustené svietidlá pre montáž do interiéru, svetelný zdroj - SMD LED s možnosťou prepínania farby svetla. Svetidlo je vyrobené z hliníka. K dispozícii v bielej alebo čiernej farbe. Súčasťou balenia je aj montážna krabica KPR68.
Použitie: chodby, schody.



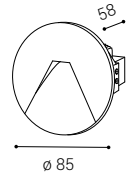
WALK II

WALK II


WALK II R # W K lm ↻



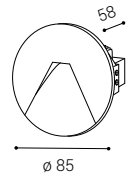
2390551 3 3 CCT** 120




WALK II R # W K lm ↻



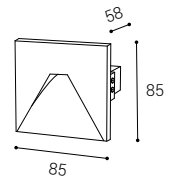
2390553 3 3 CCT** 120




WALK II Q # W K lm ↻



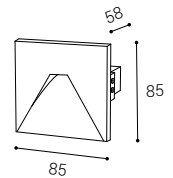
2390651 3 3 CCT** 120



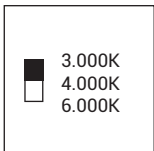
WALK II Q # W K lm ↻



2390653 3 3 CCT** 120




**3CCT SWITCH



Color temperature switch
Farbtemperatursteuerung
Interruttore del colore della luce
Přepínač barvy světla
Prepinač farby svetla

WALL BOX



KPR68

Included
Inklusive
Incluso
V balení
V balení






WALK II QG

WALK II QG

WALK II QG # W K lm ↻



2390751

5

3 CCT**

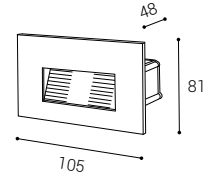
300




W



1 - 2 m



WALK II QG # W K lm ↻



2390753

5

3 CCT**

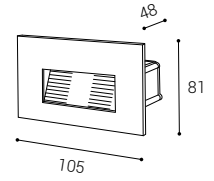
300



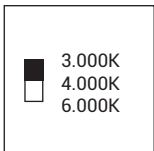
B



1 - 2 m

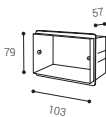


**3CCT SWITCH



Color temperature switch
Farbtemperatursteuerung
Interruttore del colore della luce
Přepínač barvy světla
Prepínač farby svetla

WALL BOX




Included
Inklusive
Incluso
V balení
V balení







Recessed lighting
Einbauleuchten
Illuminazione da incasso
Zápustná svítidla
Zápustné svietidlá





SPOT



- EN** Series of recessed spotlights for indoor installation, equipped with COB LED with UGR <19 and IP44 protection rating. Housing made of aluminum. Available in 3 different styles in white and black color.
Application: general or accent lighting, for residential or commercial premises (rooms, hallways, checkrooms, entrance areas, bars, reception rooms, offices).
- DE** Serie von Einbaustrahlern für die Innenmontage, ausgestattet mit COB-LED mit UGR <19 und Schutzart IP44. Gehäuse aus Aluminium. Erhältlich in 3 verschiedenen Stilen in weißer und schwarzer Farbe.
Anwendung: Allgemein- oder Akzentbeleuchtung, für Wohn- oder Geschäftsräume (Räume, Flur, Garderobe, Eingangsbereich, Bar, Empfangsräume, Büros).
- IT** Serie di faretti da incasso per installazione interna, equipaggiati con COB LED con UGR <19 e grado di protezione IP44. Alloggiamento in alluminio. Disponibile in 3 diversi stili in colore bianco e nero.
Applicazione: illuminazione generale o d'accento, per locali residenziali o commerciali (stanze, corridoi, guardaroba, ingressi, bar, sale di ricevimento, uffici).
- CZ** Série zapuštěných bodových svítidel určená pro montáž do interiéru, světelný zdroj - COB LED s UGR <19 a s krytím IP44. Svítidlo je vyrobeno z hliníku. K dispozici ve 3 různých stylech v bílé a černé barvě.
Použití: všeobecné nebo akcentační osvětlení určené pro obytné nebo komerční prostory (pokoj, chodby, šatny, vstupní prostory, bary, recepce, kanceláře).
- SK** Sériá zapustených bodových svietidiel určená pre montáž do interiéru, svetelný zdroj - COB LED s UGR <19 a s krytím IP44. Svietidlo je vyrobené z hliníka. K dispozícii v 3 rôznych štýloch v bielej a čiernej farbe.
Použitie: všeobecné alebo akcentačné osvetlenie určené pre obytné alebo komerčné priestory (izby, chodby, šatne, vstupné priestory, bary, recepce, kancelárie).






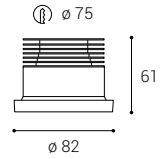
SPOT A




SPOT A

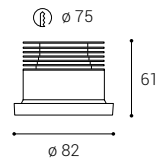
SPOT A

	#	W	K	lm	
	2150421	9	2.700	735	-
	2150421DT	9	2.700	735	TRIAC
	2150421D	9	2.700	735	DALI/PUSH
	2150131	9	3.000	735	-
	2150131DT	9	3.000	735	TRIAC
	2150131D	9	3.000	735	DALI/PUSH
	2150441	9	4.000	820	-
	2150441D	9	4.000	820	TRIAC



SPOT A

	#	W	K	lm	
	2150423	9	2.700	735	-
	2150423DT	9	2.700	735	TRIAC
	2150423D	9	2.700	735	DALI/PUSH
	2150133	9	3.000	735	-
	2150133DT	9	3.000	735	TRIAC
	2150133D	9	3.000	735	DALI/PUSH
	2150443	9	4.000	820	-
	2150443DT	9	4.000	820	TRIAC



Ceiling p.52
Decke s.52
Soffitto p.52
Stropné str.52
Stropné str.52






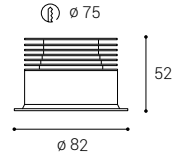
SPOT B




SPOT B

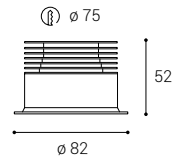
SPOT B

	#	W	K	lm	
	2150521	9	2.700	735	-
	2150521DT	9	2.700	735	TRIAC
	2150521D	9	2.700	735	DALI/PUSH
	2150231	9	3.000	735	-
	2150231DT	9	3.000	735	TRIAC
	2150231D	9	3.000	735	DALI/PUSH
	2150541	9	4.000	820	-
	2150541DT	9	4.000	820	TRIAC
	2150541D	9	4.000	820	DALI/PUSH



SPOT B

	#	W	K	lm	
	2150523	9	2.700	735	-
	2150523DT	9	2.700	735	TRIAC
	2150523D	9	2.700	735	DALI/PUSH
	2150233	9	3.000	735	-
	2150233DT	9	3.000	735	TRIAC
	2150233D	9	3.000	735	DALI/PUSH
	2150543	9	4.000	820	-
	2150543DT	9	4.000	820	TRIAC
	2150543D	9	4.000	820	DALI/PUSH



Ceiling p.54
Decke s.54
Soffitto p.54
Stropné str.54
Stropné str.54






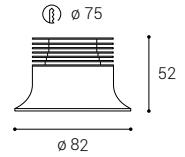
SPOT C




SPOT C

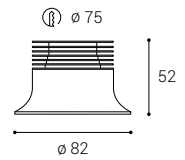
SPOT C

	#	W	K	lm	
	2150621	9	2.700	735	-
	2150621DT	9	2.700	735	TRIAC
	2150621D	9	2.700	735	DALI/PUSH
	2150331	9	3.000	735	-
	2150331DT	9	3.000	735	TRIAC
	2150331D	9	3.000	735	DALI/PUSH
	2150641	9	4.000	820	-
	2150641DT	9	4.000	820	TRIAC
	2150641D	9	4.000	820	DALI/PUSH



SPOT C

	#	W	K	lm	
	2150623	9	2.700	735	-
	2150623DT	9	2.700	735	TRIAC
	2150623D	9	2.700	735	DALI/PUSH
	2150333	9	3.000	735	-
	2150333DT	9	3.000	735	TRIAC
	2150333D	9	3.000	735	DALI/PUSH
	2150643	9	4.000	820	-
	2150643DT	9	4.000	820	TRIAC
	2150643D	9	4.000	820	DALI/PUSH



Ceiling p.56
Decke s.56
Soffitto p.56
Stropné str.56
Stropné str.56





- EN** Series of recessed spotlights for indoor installation, equipped with COB LED with protection class IP54. The luminaire is made of plastic - nylon PA46. Available in 3 different styles in white and black color.
Application: general or accent lighting, for residential or commercial premises (rooms, hallways, checkrooms, entrance areas, bars, reception rooms).
- DE** Serie von Einbaustrahlern für die Innenmontage, ausgestattet mit COB-LED mit Schutzart IP54. Die Leuchte ist aus Kunststoff – Nylon PA46 hergestellt. Erhältlich in 3 verschiedenen Stilen in weißer und schwarzer Farbe.
Anwendung: Allgemein- oder Akzentbeleuchtung, für Wohn- oder Geschäftsräume (Räume, Flur, Garderobe, Eingangsbereich, Bar, Empfangsräume).
- IT** Serie di faretti da incasso per interni, dotati di COB LED con protezione IP54. L'apparecchio è realizzato in plastica - nylon PA46. Disponibile in 3 stili diversi nei colori bianco e nero.
Applicazione: illuminazione generale o d'accento, per locali residenziali o commerciali (stanze, corridoi, guardaroba, ingressi, bar, sale di ricevimento).
- CZ** Série vestavných bodových svítidel pro montáž do interiéru, světelný zdroj - COB LED se stupněm krytí IP54. Svítidlo je vyrobeno z plastu - Nylon PA46. K dispozici ve 3 různých stylech v bílé a černé barvě.
Použití: všeobecné nebo akcentační osvětlení, pro obytné nebo komerční prostory (pokoje, chodby, šatny, vstupní prostory, bary, recepcie).
- SK** Sériá vstavaných bodových svietidiel pre montáž do interiéru, svetelný zdroj - COB LED so stupňom krytia IP54. Svetidlo je vyrobené z plastu - Nylon PA46. K dispozícii v 3 rôznych štýloch v bielej a čiernej farbe.
Použitie: všeobecné alebo akcentačné osvetlenie, pre obytné alebo komerčné priestory (izby, chodby, šatne, vstupné priestory, bary, recepcie).




ZERO II



ZERO II

ZERO II M # W K lm



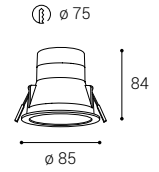
2236651DT

6


3 CCT**

660

TRIAC



ZERO II M # W K lm



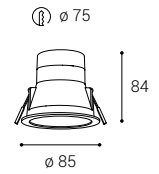
2236653DT

6

3 CCT**

660

TRIAC



ZERO II XL # W K lm



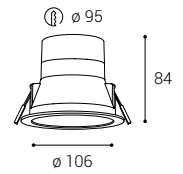
2236751DT

8


3 CCT**

880

TRIAC



ZERO II XL # W K lm



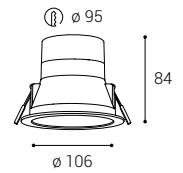
2236753DT

8

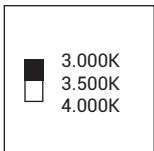
3 CCT**

880

TRIAC



**3CCT SWITCH




Color temperature switch
Farbtemperatursteuerung
Interruttore del colore della luce
Prepínač barvy světla
Prepínač farby svetla





ZERO II

ZERO II TILT

ZERO II TILT # W K lm 

2236851DT

8

3 CCT**

880

TRIAC

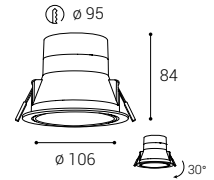

W



1 - 2 m

IP 54

CRI 90+

ZERO II TILT # W K lm 

2236853DT

8

3 CCT**

880

TRIAC

B

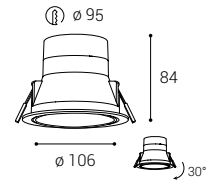


1 - 2 m

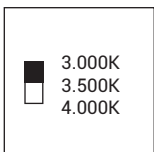
UGR <19

IP 54

CRI 90+




**3CCT SWITCH



Color temperature switch
Farbtemperatursteuerung
Interruttore del colore della luce
Prepínač barvy světla
Prepínač farby svetla



- EN** Recessed spotlight for indoor installation. With an IP54 protection rating, it is also suitable for damp environments. Equipped with COB LED with the option of switching the light color. Housing made of aluminum. Available in white or black color.
Application: general or accent lighting for residential or business premises (hallways, checkrooms, entrance areas, bars, reception rooms, work areas).
- DE** Einbaustrahler für die Innenmontage. Mit Schutzart IP54 ist er auch für feuchte Umgebungen geeignet. Ausgestattet mit COB-LED mit der Möglichkeit die Lichtfarbe umzuschalten. Gehäuse aus Aluminium. Erhältlich in weißer oder schwarzer Farbe.
Anwendung: Allgemein- oder Akzentbeleuchtung für Wohn- oder Geschäftsräume (Flur, Garderoben, Eingangsbereiche, Bar, Empfangsräume, Arbeitsbereiche).
- IT** Faretto da incasso per installazione in interni. Con un grado di protezione IP54, è adatto anche ad ambienti umidi. Dotato di COB LED con possibilità di commutazione del colore della luce. Alloggiamento in alluminio. Disponibile in colore bianco o nero.
Applicazione: illuminazione generale o d'accento per locali residenziali o commerciali (corridoi, guardaroba, aree d'ingresso, bar, sale di ricevimento, aree di lavoro).
- CZ** Zapuštěný reflektor pro instalaci v interiéru. Díky stupni krytí IP54 je vhodný i do vlhkého prostředí. Světelný zdroj - COB LED s možností přepínání barvy světla. Svítidlo je vyrobeno z hliníku. K dispozici v bílé nebo černé barvě.
Použití: všeobecné nebo akcentační osvětlení pro obytné nebo komerční prostory (koupelny, chodby, kuchyně, vstupní prostory, pracovní prostory).
- SK** Zapustený reflektor na inštaláciu v interiéri. Vďaka stupňu krytia IP54 je vhodný aj do vlhkého prostredia. Svetelný zdroj - COB LED s možnosťou prepínania farby svetla. Svietidlo je vyrobené z hliníku. K dispozícii v bielej alebo čiernej farbe.
Použitie: všeobecné alebo akcentačné osvetlenie pre obytné alebo komerčné priestory (kúpeľne, chodby, kuchyne, vstupné priestory, pracovné priestory).




ZENO



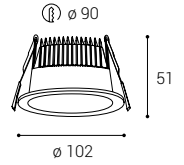
ZENO

ZENO # W K lm ↻




2235751	10	3 CCT**	900	-
2235751DT	10	3 CCT**	900	TRIAC
2235751D	10	3 CCT**	900	DALI/PUSH

W

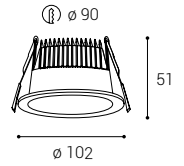


ZENO # W K lm ↻

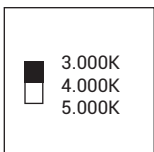


2235753	10	3 CCT**	760	-
2235753DT	10	3 CCT**	760	TRIAC
2235753D	10	3 CCT**	760	DALI/PUSH

B



****3CCT SWITCH**




Color temperature switch
 Farbtemperatursteuerung
 Interruttore del colore della luce
 Prepínač barvy světla
 Prepínač farby svetla





RAY



- EN** Series of recessed spotlights for indoor installation, equipped with COB LED. Housing made of aluminum. Available in 3 different sizes in white and black color.
Application: general or accent lighting for residential or business premises (hallways, checkrooms, entrance areas, bars, reception rooms, work areas).
- DE** Serie von Einbaustrahlern für die Innenmontage, ausgestattet mit COB-LED. Gehäuse aus Aluminium. Erhältlich in 3 verschiedenen Größen in weißer und schwarzer Farbe.
Anwendung: Allgemein- oder Akzentbeleuchtung für Wohn- oder Geschäftsräume (Flur, Garderoben, Eingangsbereiche, Bar, Empfangsräume, Arbeitsbereiche).
- IT** Serie di faretti da incasso per interni, dotati di COB LED. Corpo in alluminio. Disponibile in 3 diverse dimensioni nei colori bianco e nero.
Applicazione: illuminazione generale o d'accento per locali residenziali o commerciali (corridoi, guardaroba, aree d'ingresso, bar, sale di ricevimento, aree di lavoro).
- CZ** Série vestavných bodových svítidel pro vnitřní instalaci, světelný zdroj - COB LED. Svítidlo je vyrobeno z hliníku. K dispozici ve 3 různých velikostech v bílé a černé barvě.
Použití: všeobecné nebo akcentační osvětlení pro obytné nebo komerční prostory (chodby, skříně, vstupní prostory, bary, recepce, pracovní prostory).
- SK** Sériá vstavaných bodových svietidiel pre vnútornú inštaláciu, svetelný zdroj - COB LED. Svetidlo je vyrobené z hliníka. K dispozícii v 3 rôznych veľkostiach v bielej a čiernej farbe.
Použitie: všeobecné alebo akcentačné osvetlenie pre obytné alebo komerčné priestory (chodby, skrine, vstupné priestory, bary, recepcie, pracovné priestory).






RAY

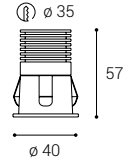


RAY


RAY XS # W K lm 



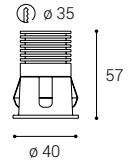
2250131 3 3.000 195 -



RAY XS # W K lm 



2250133 3 3.000 180 -




A modern bathroom interior featuring a dark, speckled wall and floor. A white toilet is positioned in the foreground. A grey door with a silver handle and lock is set into the wall. To the right, a bright yellow shelf is mounted on the wall, holding several small bottles. The ceiling has four recessed circular lights. A glass shower enclosure is visible on the left side of the image.

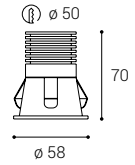
RAY




RAY

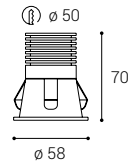
RAY S

	#	W	K	lm	☰
	2250231	6	3.000	480	-
	2250231DT	6	3.000	480	TRIAC



RAY S

	#	W	K	lm	☰
	2250233	6	3.000	450	-
	2250233DT	6	3.000	450	TRIAC






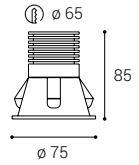
RAY



RAY

RAY M


	#	W	K	lm	☺
	2250331	10	3.000	850	-
	2250331DT	10	3.000	850	TRIAC
	2250331D	10	3.000	850	DALI/PUSH

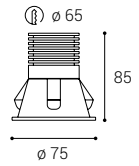


W



RAY M

	#	W	K	lm	☺
	2250333	10	3.000	790	-
	2250333DT	10	3.000	790	TRIAC
	2250333D	10	3.000	790	DALI/PUSH



B





EN Recessed spotlight for indoor or outdoor installation with IP54 protection rating, equipped with COB LED. Housing made of aluminum. Available in white and black color.

Application: general or accent lighting, for residential or commercial premises (hallways, bathrooms, wet rooms, entrance areas, terraces, toilets).

DE Einbaustrahler für Innen- oder Außenmontage mit Schutzart IP54, ausgestattet mit COB-LED. Gehäuse aus Aluminium. Erhältlich in weißer und schwarzer Farbe.

Anwendung: Allgemein- oder Akzentbeleuchtung, für Wohn- oder Geschäftsräume (Flur, Badezimmer, Feuchträume, Eingangsbereiche, Terrassen, Toilette).

IT Faretto da incasso per installazione interna o esterna con grado di protezione IP54, dotato di COB LED. Corpo in alluminio. Disponibile nei colori bianco e nero.

Applicazione: illuminazione generale o d'accento, per locali residenziali o commerciali (corridoi, bagni, locali umidi, aree d'ingresso, terrazze, servizi igienici).

CZ Zapuštěné bodové svítidlo určené pro montáž do interiéru i exteriéru se stupněm krytí IP54, světelný zdroj - COB LED. Svítidlo je vyrobeno z hliníku. K dispozici v bílé a černé barvě.

Použití: všeobecné nebo akcentační osvětlení, pro obytné nebo komerční prostory (chodby, koupelny, vlhké místnosti, vstupní prostory, terasy, toalety).

SK Zapustené bodové svietidlo určené pre montáž do interiéru aj exteriéru so stupňom krytia IP54, svetelný zdroj - COB LED. Svietidlo je vyrobené z hliníka. K dispozícii v bielej a čiernej farbe.


Použitie: všeobecné alebo akcentačné osvetlenie, pre obytné alebo komerčné priestory (chodby, kúpeľne, vlhké miestnosti, vstupné priestory, terasy, toalety).

SPLASH



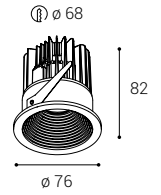
SPLASH

SPLASH # W K lm




2111031	7	3.000	550	-
2111031DT	7	3.000	550	TRIAC
2111031D	7	3.000	550	DALI/PUSH

W

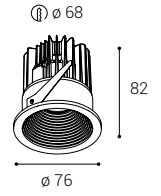


SPLASH # W K lm



2111033	7	3.000	525	-
2111033DT	7	3.000	525	TRIAC
2111033D	7	3.000	525	DALI/PUSH

B





- EN** Recessed spotlight for indoor or outdoor installation with IP65 protection rating, equipped with COB LED. The luminaire is available in two versions: fixed or swivel. Housing made of aluminum. Available in white and black color.
Application: general or accent lighting, for residential or commercial premises (hallways, bathrooms, wet rooms, entrance areas, terraces, toilets).
- DE** Einbaustrahler für Innen- oder Außenmontage mit Schutzart IP65, ausgestattet mit COB-LED. Die Leuchte ist in zwei Versionen erhältlich: fix oder schwenkbar. Gehäuse aus Aluminium. Erhältlich in weißer und schwarzer Farbe.
Anwendung: Allgemein- oder Akzentbeleuchtung, für Wohn- oder Geschäftsräume (Flur, Badezimmer, Feuchträume, Eingangsbereiche, Terrassen, Toilette).
- IT** Faretto da incasso per interni o esterni con grado di protezione IP65, dotato di COB LED. L'apparecchio è disponibile in due versioni: fissa o orientabile. Corpo in alluminio. Disponibile nei colori bianco e nero.
Applicazione: illuminazione generale o d'accento, per locali residenziali o commerciali (corridoi, bagni, locali umidi, aree d'ingresso, terrazze, servizi igienici).
- CZ** Zapuštěné bodové svítidlo určené pro montáž do interiéru i exteriéru se stupněm krytí IP65, světelný zdroj - COB LED. Svítidlo je k dispozici ve dvou verzích: pevné nebo otočné. Svítidlo je vyrobeno z hliníku. K dispozici v bílé a černé barvě.
Použití: všeobecné nebo akcentační osvětlení, pro obytné nebo komerční prostory (chodby, koupelny, vlhké místnosti, vstupní prostory, terasy, toalety).
- SK** Zapustené bodové svietidlo určené pre montáž do interiéru aj exteriéru so stupňom krytia IP65, svetelný zdroj - COB LED. Svietidlo je k dispozícii v dvoch verziách: pevnej alebo otočnej. Svietidlo je vyrobené z hliníka. K dispozícii v bielej a čiernej farbe.
Použitie: všeobecné alebo akcentačné osvetlenie, pre obytné alebo komerčné priestory (chodby, kúpeľne, vlhké miestnosti, vstupné priestory, terasy, toalety).




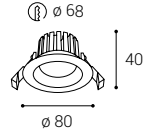
MAX 1 | MAX 2



MAX 1 | MAX 2

MAX 1

	#	W	K	lm	
	2231531	8	3.000	735	-
	2231531DT	8	3.000	735	TRIAC
	2231531D	8	3.000	735	DALI/PUSH
	2231541	8	4.000	735	-
	2231541DT	8	4.000	735	TRIAC
	2231541D	8	4.000	735	DALI/PUSH






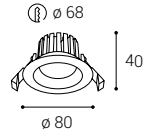







MAX 1

	#	W	K	lm	
	2231533	8	3.000	735	-
	2231533DT	8	3.000	735	TRIAC
	2231533D	8	3.000	735	DALI/PUSH
	2231543	8	4.000	735	-
	2231543DT	8	4.000	735	TRIAC
	2231543D	8	4.000	735	DALI/PUSH






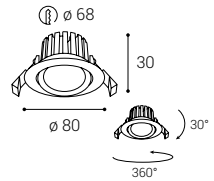







MAX 2

	#	W	K	lm	
	2231631	8	3.000	735	-
	2231631DT	8	3.000	735	TRIAC
	2231631D	8	3.000	735	DALI/PUSH
	2231641	8	4.000	735	-
	2231641DT	8	4.000	735	TRIAC
	2231641D	8	4.000	735	DALI/PUSH






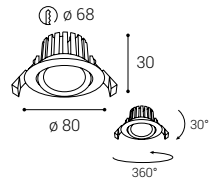







MAX 2

	#	W	K	lm	
	2231633	8	3.000	735	-
	2231633DT	8	3.000	735	TRIAC
	2231633D	8	3.000	735	DALI/PUSH
	2231643	8	4.000	735	-
	2231643DT	8	4.000	735	TRIAC
	2231643D	8	4.000	735	DALI/PUSH






















- EN** Round and rotatable recessed luminaire for indoor installation. Housing made of aluminum. Available in color: chrome, white or black.
Application: general or accent lighting for residential or commercial premises (hallways, cupboards, entrance areas, bars, libraries).
- DE** Runde und drehbare Einbauleuchte für die Innenmontage. Gehäuse aus Aluminium. Erhältlich in Farbe: Chrom, Weiß oder Schwarz.
Anwendung: Allgemein- oder Akzentbeleuchtung für Wohn- oder Geschäftsräume (Flur, Schränke, Eingangsbereiche, Bar, Bibliotheken).
- IT** Lampada da incasso rotonda e ruotabile per installazione in interni. Corpo in alluminio. Disponibile nei colori: cromo, bianco o nero.
Applicazione: illuminazione generale o d'accento per locali residenziali o commerciali (corridoi, armadi, aree d'ingresso, bar, biblioteche).
- CZ** Kruhové a otočné zapuštěné světlo určené pro montáž do interiéru. Svítidlo je vyrobeno z hliníku. Dostupné v barvě: chrom, bílá nebo černá.
Použití: všeobecné nebo akcentační osvětlení pro obytné nebo komerční prostory (chodby, kuchyně, vstupní prostory, bary, knihovny).
- SK** Kruhové a otočné zapustené svetlo určené pre montáž do interiéru. Svietidlo je vyrobené z hliníka. Dostupné vo farbe: chróm, biela alebo čierna.
Použitie: všeobecné alebo akcentačné osvetlenie pre obytné alebo komerčné priestory (chodby, kuchyne, vstupné priestory, bary, knižnice).

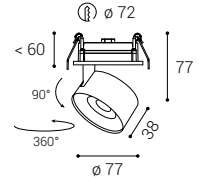








KLIP

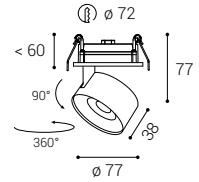








KLIP

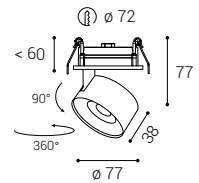
KLIP	#	W	K	lm	
 <div style="display: flex; justify-content: space-around; align-items: center;"> W W   <div style="display: flex; align-items: center;">    </div> </div>	21507211	11	2.700	770	-
	21507211DT	11	2.700	770	TRIAC
	21507211D	11	2.700	770	DALI/PUSH
	21507311	11	3.000	770	-
	21507311DT	11	3.000	770	TRIAC
	21507311D	11	3.000	770	DALI/PUSH









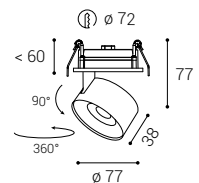
KLIP	#	W	K	lm	
 <div style="display: flex; justify-content: space-around; align-items: center;"> B W   <div style="display: flex; align-items: center;">    </div> </div>	21507231	11	2.700	770	-
	21507231DT	11	2.700	770	TRIAC
	21507231D	11	2.700	770	DALI/PUSH
	21507331	11	3.000	770	-
	21507331DT	11	3.000	770	TRIAC
	21507331D	11	3.000	770	DALI/PUSH









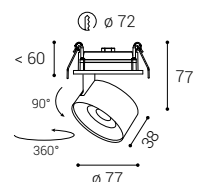
KLIP	#	W	K	lm	
 <div style="display: flex; justify-content: space-around; align-items: center;"> C W   <div style="display: flex; align-items: center;">    </div> </div>	21507251	11	2.700	770	-
	21507251DT	11	2.700	770	TRIAC
	21507251D	11	2.700	770	DALI/PUSH
	21507351	11	3.000	770	-
	21507351DT	11	3.000	770	TRIAC
	21507351D	11	3.000	770	DALI/PUSH



KLIP	#	W	K	lm	
 <div style="display: flex; justify-content: space-around; align-items: center;"> B B   <div style="display: flex; align-items: center;">    </div> </div>	21507233	11	2.700	770	-
	21507233DT	11	2.700	770	TRIAC
	21507233D	11	2.700	770	DALI/PUSH
	21507333	11	3.000	770	-
	21507333DT	11	3.000	770	TRIAC
	21507333D	11	3.000	770	DALI/PUSH




KLIP	#	W	K	lm	
 <div style="display: flex; justify-content: space-around; align-items: center;"> W B   <div style="display: flex; align-items: center;">    </div> </div>	21507213	11	2.700	770	-
	21507213DT	11	2.700	770	TRIAC
	21507213D	11	2.700	770	DALI/PUSH
	21507313	11	3.000	770	-
	21507313DT	11	3.000	770	TRIAC
	21507313D	11	3.000	770	DALI/PUSH

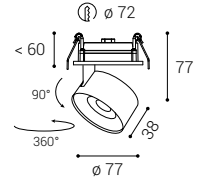





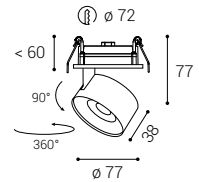
KLIP


KLIP

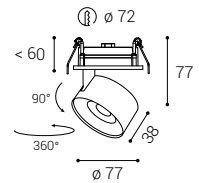
KLIP	#	W	K	lm	
	21507253	11	2.700	770	-
	21507253DT	11	2.700	770	TRIAC
	21507253D	11	2.700	770	DALI/PUSH
	21507353	11	3.000	770	-
	21507353DT	11	3.000	770	TRIAC
	21507353D	11	3.000	770	DALI/PUSH




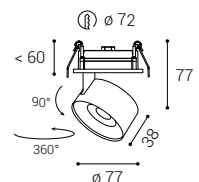
KLIP	#	W	K	lm	
	21507255	11	2.700	770	-
	21507255DT	11	2.700	770	TRIAC
	21507255D	11	2.700	770	DALI/PUSH
	21507355	11	3.000	770	-
	21507355DT	11	3.000	770	TRIAC
	21507355D	11	3.000	770	DALI/PUSH



KLIP	#	W	K	lm	
	21507215	11	2.700	770	-
	21507215DT	11	2.700	770	TRIAC
	21507215D	11	2.700	770	DALI/PUSH
	21507315	11	3.000	770	-
	21507315DT	11	3.000	770	TRIAC
	21507315D	11	3.000	770	DALI/PUSH



KLIP	#	W	K	lm	
	21507235	11	2.700	770	-
	21507235DT	11	2.700	770	TRIAC
	21507235D	11	2.700	770	DALI/PUSH
	21507335	11	3.000	770	-
	21507335DT	11	3.000	770	TRIAC
	21507335D	11	3.000	770	DALI/PUSH



Ceiling p.60
Decke s.60
Soffitto p.60
Stropné str.60
Stropné str.60





- EN** Round, extendable and rotatable recessed luminaire for indoor installation, equipped with COB LED. Housing made of aluminum. Available in white or black color, including dimmable versions.
Application: general or accent lighting for residential or commercial premises (hallway, kitchen, cupboards, entrance areas, bar, libraries).
- DE** Runde, ausziehbare und drehbare Einbauleuchte für die Innenmontage, ausgestattet mit COB-LED. Gehäuse aus Aluminium. Erhältlich in weißer oder schwarzer Farbe, einschließlich dimmbarer Versionen.
Anwendung: Allgemein- oder Akzentbeleuchtung für Wohn- oder Geschäftsräume (Flur, Küche, Schränke, Eingangsbereiche, Bar, Bibliotheken).
- IT** Apparecchio da incasso rotondo, estensibile e ruotabile, per installazione in interni, dotato di COB LED. Corpo in alluminio. Disponibile in colore bianco o nero, anche in versione dimmerabile.
Applicazione: illuminazione generale o d'accento per locali residenziali o commerciali (corridoi, cucine, armadi, aree d'ingresso, bar, biblioteche).
- CZ** Kruhové, výsuvné a otočné zapuštěné svítidlo pro vnitřní instalaci, světelný zdroj - COB LED. Svítidlo je vyrobeno z hliníku. K dispozici v bílé nebo černé barvě, včetně stmívatelných verzí.
Použití: všeobecné nebo akcentační osvětlení obytných nebo komerčních prostor (chodby, kuchyně, skříně, vstupní prostory, bary, knihovny).
- SK** Kruhové, výsuvné a otočné zapustené svietidlo na vnútornú inštaláciu, svetelný zdroj - COB LED. Svietidlo je vyrobené z hliníka. K dispozícii v bielej alebo čiernej farbe, vrátane stmievateľných verzii.
Použitie: všeobecné alebo akcentačné osvetlenie obytných alebo komerčných priestorov (chodby, kuchyne, skrine, vstupné priestory, bary, knižnice).


HIDE





HIDE





HIDE

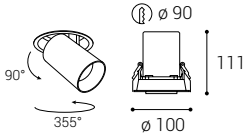
#	W	K	lm	
2252631	10-20*	3.000	900-1.800	-
2252631DT	20	3.000	1.800	TRIAC
2252631D	20	3.000	1.800	DALI/PUSH
2252641	10-20*	4.000	900-1.800	-
2252641DT	20	4.000	1.800	TRIAC
2252641D	20	4.000	1.800	DALI/PUSH



W













HIDE

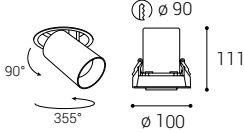
#	W	K	lm	
2252633	10-20*	3.000	900-1.800	-
2252633DT	20	3.000	1.800	TRIAC
2252633D	20	3.000	1.800	DALI/PUSH
2252643	10-20*	4.000	900-1.800	-
2252643DT	20	4.000	1.800	TRIAC
2252643D	20	4.000	1.800	DALI/PUSH



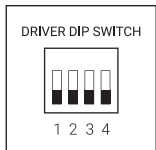
B




***ADJUSTABLE POWER**



Adjustable Power
Einstellbare Leistung
Potenza regolabile
Nastavitelný výkon
Nastavitelný výkon

Folded
Gefaltet
Piegato
Sklopené
Sklopené






- EN** Series of linear angular recessed spotlights for indoor installation, equipped with SMD LED. Very low glare index. Housing made of aluminum, reflector made of polycarbonate. Available in 3 different sizes in white and black color.
Application: general or accent lighting for residential or business premises (hallway, cupboards, entrance areas, bar, reception rooms, work areas).
- DE** Serie von linearen eckigen Einbaustrahlern für die Innenmontage, ausgestattet mit SMD-LED. Sehr niedriger Blendungsindex. Gehäuse aus Aluminium, Reflektor aus Polycarbonat. Erhältlich in 3 verschiedenen Größen in weißer und schwarzer Farbe.
Anwendung: Allgemein- oder Akzentbeleuchtung für Wohn- oder Geschäftsräume (Flur, Schränke, Eingangsbereiche, Bar, Empfangsräume, Arbeitsbereiche).
- IT** Serie di faretti lineari angolari da incasso per interni, dotati di SMD LED. Indice di abbagliamento molto basso. Corpo in alluminio, riflettore in policarbonato. Disponibili in 3 diverse dimensioni nei colori bianco e nero.
Applicazione: illuminazione generale o d'accento per locali residenziali o commerciali (corridoi, armadi, aree d'ingresso, bar, sale di ricevimento, aree di lavoro).
- CZ** Série lineárních hranatých zapuštěných svítidel určených pro montáž do interiéru. Světelný zdroj - SMD LED. Velmi nízký index oslnění. Svítidlo je vyrobeno z hliníku, polykarbonátový reflektor. K dispozici ve 3 různých velikostech v bílé a černé barvě.
Použití: všeobecné nebo akcentační osvětlení obytných nebo komerčních prostor (chodby, skříně, vstupní prostory, bar, recepce, pracovní prostory, kanceláře).
- SK** Série lineárných hranatých zapustených svietidiel určených pre montáž do interiéru. Svetelný zdroj - SMD LED. Veľmi nízky index oslnenia. Svietidlo je vyrobené z hliníka, polykarbonátový reflektor. K dispozícii v 3 rôznych veľkostiach v bielej a čiernej farbe.
Použitie: všeobecné alebo akcentačné osvetlenie obytných alebo komerčných priestorov (chodby, skrine, vstupné priestory, bar, recepcie, pracovné priestory, kancelárie).









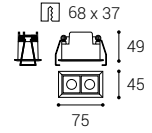
LINEAR

LINEAR


LINEAR 2







	#	W	K	lm	
	2250831	4	3.000	420	-
	2250831D	4	3.000	420	DALI/PUSH

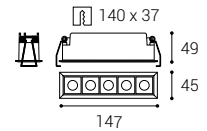










LINEAR 5







	#	W	K	lm	
	2250931	10	3.000	1.050	-
	2250931DT	10	3.000	1.050	TRIAC
	2250931D	10	3.000	1.050	DALI/PUSH

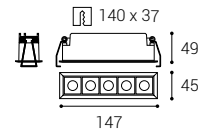










LINEAR 5







	#	W	K	lm	
	2250933	10	3.000	1.050	-
	2250933DT	10	3.000	1.050	TRIAC
	2250933D	10	3.000	1.050	DALI/PUSH

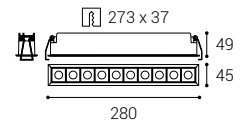









LINEAR 10

	#	W	K	lm	
	2251031	20	3.000	2.100	-
	2251031DT	20	3.000	2.100	TRIAC
	2251031D	20	3.000	2.100	DALI/PUSH





Ceiling p.66
 Decke s.66
 Soffitto p.66
 Stropné str.66
 Stropné str.66





ZETA

- 
- EN** Round recessed luminaire for indoor installation with low overall height, equipped with SMD LED. Housing made of aluminum, prismatic diffuser. Low glare index and diffuse light. Available in 4 different sizes in white or black color.
Application: general lighting for residential or business premises (hallway, office, entrance area, general room lighting).
- DE** Runde Einbauleuchte für die Innenmontage mit geringer Bauhöhe, ausgestattet mit SMD-LED. Gehäuse aus Aluminium, prismatischer Diffusor. Niedriger Blendungsindex und mit diffusem Licht. Erhältlich in 4 verschiedenen Größen in weißer oder schwarzer Farbe.
Anwendung: Allgemeinbeleuchtung für Wohn- oder Geschäftsräume (Flur, Büro, Eingangsbereich, allgemeine Raumbelichtung).
- IT** Apparechio rotondo da incasso per interni con altezza complessiva ridotta, dotato di SMD LED. Corpo in alluminio, diffusore prismatico. Basso indice di abbagliamento e luce diffusa. Disponibile in 4 diverse dimensioni, in colore bianco o nero.
Applicazione: illuminazione generale per locali residenziali o commerciali (corridoio, ufficio, ingresso, illuminazione generale dei locali).
- CZ** Kruhové zapuštěné svítidlo určeno pro montáž do interiéru s nízkou montážní výškou. Světelný zdroj – SMD LED. Svítidlo je vyrobeno z hliníku, prismatický difuzor s nízkým indexem oslnění. Rozptýlené světlo. K dispozici ve 4 velikostech, bílé nebo černé.
Použití: všeobecné osvětlení obytných nebo komerčních prostor (chodba, kancelář, vstupní prostor, všeobecné osvětlení místnosti).
- SK** Kruhové zapuštěné svietidlo určené pre montáž do interiéru s nízkou montážnou výškou, svetelný zdroj - SMD LED. Svietidlo je vyrobené z hliníka, prismatický difúzor. Nízky index oslnenia a rozptýlené svetlo. K dispozícii v 4 rôznych veľkostiach v bielej alebo čiernej farbe.
Použitie: všeobecné osvetlenie obytných alebo komerčných priestorov (chodba, kancelária, vstupný priestor, všeobecné osvetlenie miestnosti).
- 



ZETA




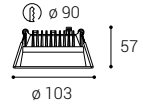


ZETA

ZETA

ZETA XS

	#	W	K	lm	
	2250431	8-10*	3.000	800-1.000	-
	2250431DT	10	3.000	1.000	TRIAC
	2250431D	10	3.000	1.000	DALI/PUSH




W

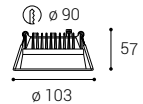
< 5 m²

1 - 3 m



ZETA XS

	#	W	K	lm	
	2250433	8-10*	3.000	800-1.000	-
	2250433DT	10	3.000	1.000	TRIAC
	2250433D	10	3.000	1.000	DALI/PUSH




B

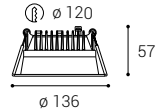
< 5 m²

1 - 3 m



ZETA S

	#	W	K	lm	
	2250531	8-15*	3.000	864-1.620	-
	2250531DT	15	3.000	1.620	TRIAC
	2250531D	15	3.000	1.620	DALI/PUSH
	2250841	8-15*	4.000	864-1.620	-
	2250841DT	15	4.000	1.620	TRIAC
	2250841D	15	4.000	1.620	DALI/PUSH




W

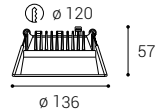
< 8 m²

1 - 3 m



ZETA S

	#	W	K	lm	
	2250533	8-15*	3.000	864-1.620	-
	2250533DT	15	3.000	1.620	TRIAC
	2250533D	15	3.000	1.620	DALI/PUSH
	2250843	8-15*	4.000	864-1.620	-
	2250843DT	15	4.000	1.620	TRIAC
	2250843D	15	4.000	1.620	DALI/PUSH



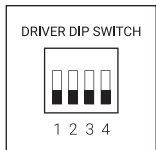
B

< 8 m²

1 - 3 m

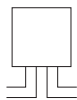


*ADJUSTABLE POWER



Adjustable Power
Einstellbare Leistung
Potenza regolabile
Nastavitelný výkon
Nastavitelný výkon

LOOP IN/OUT



Loop in loop out driver
Loop in loop out driver
Smyčkovatelný driver
Slučkovatelný driver



Ceiling p.74
Decke s.74
Soffitto p.74
Stropné str.74
Stropné str.74






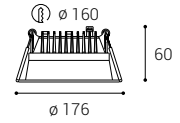
ZETA



ZETA

ZETA M

	#	W	K	lm	
	2250631	18-25*	3.000	1.800-2.500	-
	2250631DT	25	3.000	2.500	TRIAC
	2250631D	25	3.000	2.500	DALI/PUSH
	2250641	18-25*	4.000	1.800-2.500	-
	2250641DT	25	4.000	2.500	TRIAC
	2250641D	25	4.000	2.500	DALI/PUSH



W




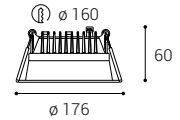
< 12 m²

2 - 3 m



ZETA M

	#	W	K	lm	
	2250633	18-25*	3.000	1.800-2.500	-
	2250633DT	25	3.000	2.500	TRIAC
	2250633D	25	3.000	2.500	DALI/PUSH
	2250643	18-25*	4.000	1.800-2.500	-
	2250643DT	25	4.000	2.500	TRIAC
	2250643D	25	4.000	2.500	DALI/PUSH



B




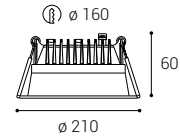
< 12 m²

2 - 3 m



ZETA L

	#	W	K	lm	
	2250731	18-25*	3.000	1.800-2.500	-
	2250731DT	25	3.000	2.500	TRIAC
	2250731D	25	3.000	2.500	DALI/PUSH



W




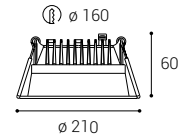
< 12 m²

2 - 4 m



ZETA L

	#	W	K	lm	
	2250733	18-25*	3.000	1.800-2.500	-
	2250733DT	25	3.000	2.500	TRIAC
	2250733D	25	3.000	2.500	DALI/PUSH



B

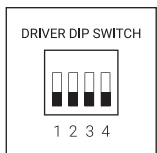


< 12 m²

2 - 4 m

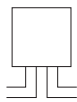


*ADJUSTABLE POWER



Adjustable Power
Einstellbare Leistung
Potenza regolabile
Nastavitelný výkon
Nastavitelný výkon

LOOP IN/OUT



Loop in loop out driver
Loop in loop out driver
Smyčkovatelný driver
Slučkovatelný driver



Ceiling p.78
Decke s.78
Soffitto p.78
Stropné str.78
Stropné str.78






- EN** Recessed round light fitting for interior mounting, equipped with SMD LED. Housing made of aluminium. Available in 4 different sizes, white color.
Application: general lighting, intended for residential or commercial areas (hallway, wardrobes, entrance areas, toilet, pantry).
- DE** Runde Einbauleuchte für die Innenmontage, ausgestattet mit SMD-LED. Gehäuse aus Aluminium. Erhältlich in 4 verschiedenen Größen, weiße Farbe.
Anwendung: Allgemeinbeleuchtung, bestimmt für Wohn- oder Geschäftsräume (Flur, Schränke, Eingangsbereiche, Toilette, Speisekammer).
- IT** Apparecchio tondo da incasso per interni, equipaggiato con SMD LED. Alloggiamento in alluminio. Disponibile in 4 diverse misure, colore bianco.
Applicazione: illuminazione generale, destinata ad ambienti residenziali o commerciali (corridoio, armadi, zone ingresso, servizi igienici, dispensa).
- CZ** Zápustné kruhové svítidlo pro montáž do interiéru. Světelný zdroj – SMD LED. Svítidlo je vyrobeno z hliníku. K dispozici ve 4 velikostech a v bílé barvě.
Použití: obecné osvětlení určené pro obytné nebo komerční prostory (předsíň, šatník, vstupní prostory, WC, komora).
- SK** Zapustené kruhové svietidlo pre montáž do interiéru. Svetelný zdroj – SMD LED. Svietidlo je vyrobené z hliníka. K dispozícii v 4 rôznych veľkostiach a bielej farbe.
Použitie: všeobecné osvetlenie určené pre obytné alebo komerčné priestory (chodba, skrine, vstupné priestory, WC, komora).

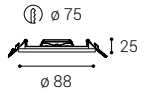
SLIM-R




SLIM-R

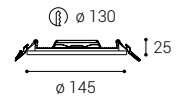
SLIM-R XS

	#	W	K	lm	
	2182331	6	3.000	480	-




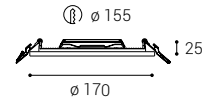
SLIM-R S

	#	W	K	lm	
	2182431	10	3.000	800	-





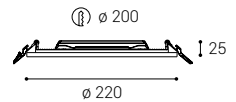
SLIM-R M

	#	W	K	lm	
	2182531	15	3.000	1.200	-



SLIM-R L

	#	W	K	lm	
	2182631	20	3.000	1.600	-



Ceiling p.98
Decke s.98
Soffitto p.98
Stropné str.98
Stropné str.98






- EN** Recessed square light fitting for interior mounting, equipped with SMD LED. Housing made of aluminium. Available in 4 different sizes, white color.
Application: general lighting, intended for residential or commercial areas (hallway, wardrobes, entrance areas, toilet, pantry).
- DE** Eckige Einbauleuchte für die Innenmontage, ausgestattet mit SMD-LED. Gehäuse aus Aluminium. Erhältlich in 4 verschiedenen Größen, weiße Farbe.
Anwendung: Allgemeinbeleuchtung, bestimmt für Wohn- oder Geschäftsräume (Flur, Schränke, Eingangsbereiche, Toilette, Speisekammer).
- IT** Apparecchio quadrato da incasso per interni, equipaggiato con SMD LED. Alloggiamento in alluminio. Disponibile in 4 diverse misure, colore bianco.
Applicazione: illuminazione generale, destinata ad ambienti residenziali o commerciali (corridoio, armadi, zone ingresso, servizi igienici, dispensa).
- CZ** Zapuštěné čtvercové svítidlo pro montáž do interiéru, vybaveno SMD LED. Svítidlo je z hliníku. K dispozici ve 4 velikostech a v bílé barvě.
Použití: obecné osvětlení určené pro obytné nebo komerční prostory (předsiň, šatník, vstupní prostory, WC, komora).
- SK** Zapustené štvorcové svietidlo pre montáž do interiéru, osadené SMD LED. Svietidlo je vyrobené z hliníka. K dispozícii v 4 rôznych veľkostiach a bielej farbe.
Použitie: všeobecné osvetlenie určené pre obytné alebo komerčné priestory (chodba, skrine, vstupné priestory, WC, komora).

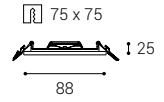
SLIM-Q




SLIM-Q

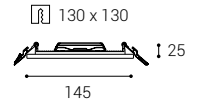
SLIM-Q XS

	#	W	K	lm	
	2182731	6	3.000	480	-




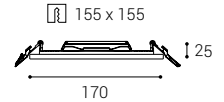
SLIM-Q S

	#	W	K	lm	
	2182831	10	3.000	800	-




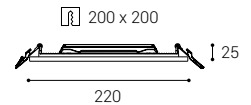
SLIM-Q M

	#	W	K	lm	
	2182931	15	3.000	1.200	-



SLIM-Q L

	#	W	K	lm	
	2183031	20	3.000	1.600	-




Ceiling p.98
Decke S.98
Soffitto p.98
Stropné str.98
Stropné str.98





STATIC

- 
- EN** Recessed spotlight for indoor installation with IP44 protection rating, equipped with SMD LED. Housing made of aluminum with satin matt diffuser.
Application: general or accent lighting, for residential or commercial premises (hallways, bathrooms, wet rooms, entrance areas, terraces, toilets).
- DE** Einbaustrahler für Innenmontage mit Schutzart IP44, ausgestattet mit SMD-LED. Gehäuse aus Aluminium mit satinmatten Diffusor.
Anwendung: Allgemein- oder Akzentbeleuchtung, für Wohn- oder Geschäftsräume (Flur, Badezimmer, Feuchträume, Eingangsbereiche, Terrassen, Toilette).
- IT** Faretto da incasso per interni con grado di protezione IP44, dotato di SMD LED. Corpo in alluminio con diffusore satinato opaco.
Applicazione: illuminazione generale o d'accento, per locali residenziali o commerciali (corridoi, bagni, locali umidi, aree d'ingresso, terrazze, servizi igienici).
- CZ** Zapuštěné svítidlo pro montáž do interiéru se stupněm krytí IP44, světelný zdroj - SMD LED. Svítidlo je vyrobeno z hliníku se saténovým matným difúzorem.
Použití: všeobecné nebo akcentační osvětlení určené pro obytné nebo komerční prostory (chodby, koupelny, vlhké místnosti, vstupní prostory, toalety).
- SK** Zapustené svietidlo pre montáž do interiéru so stupňom krytia IP44, svetelný zdroj - SMD LED. Svietidlo je vyrobené z hliníka so saténovým matným difúzorom.
Použitie: všeobecné alebo akcentačné osvetlenie určené pre obytné alebo komerčné priestory (chodby, kúpeľne, vlhké miestnosti, vstupné priestory, toalety).




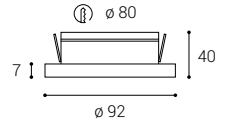


STATIC



STATIC

STATIC	#	W	K	lm	
	2050131	7	3.000	550	-
	2050131DT	7	3.000	550	TRIAC
	2050131D	7	3.000	550	DALI/PUSH



W



1 - 3 m







Suspended lighting
Pendelleuchten
Lampade a sospensione
Závěsná svítidla
Závesné svietidlá





- EN** Round pendant light for indoor installation, equipped with SMD LED. Slim design with a narrow edge. Available in 4 different sizes and 2 versions - direct or direct/indirect light effect with diffused light. Housing made of aluminum, opal diffuser made of PMMA. Available in white or black color.
Application: general lighting for residential or business premises (living room, guest room or bedroom, kitchen, entrance areas, reception rooms).
- DE** Runde Pendelleuchte zur Innenmontage, ausgestattet mit SMD-LED. Schlankes Design mit schmalem Sichtrand. Erhältlich in 4 verschiedenen Größen und 2 Versionen - direkter oder direkter/indirekter Lichteffect mit diffusum Licht. Gehäuse aus Aluminium, opaler Diffusor aus PMMA. Erhältlich in weißer oder schwarzer Farbe.
Anwendung: Allgemeinbeleuchtung für Wohn- oder Geschäftsräume (Wohnzimmer, Gäste- oder Schlafzimmer, Küche, Eingangsbereiche, Empfangsräume).
- IT** Lampada a sospensione rotonda per interni, dotata di SMD LED. Design sottile con bordo stretto. Disponibile in 4 diverse dimensioni e 2 versioni - effetto luce diretta o diretta/indiretta con luce diffusa. Corpo in alluminio, diffusore opalino in PMMA. Disponibile nel colore bianco o nero.
Applicazione: illuminazione generale per locali residenziali o commerciali (soggiorno, camera degli ospiti o camera da letto, cucina, aree di ingresso, sale di ricevimento).
- CZ** Kulaté závěsné svítidlo určené pro montáž do interiéru, světelný zdroj - SMD LED. Štíhlý design s úzkým okrajem. K dispozici ve 4 různých velikostech a 2 verzích - přímý nebo přímý/nepřímý světelný efekt s difúzním světlem. Svítidlo je vyrobeno z hliníku, opalový difúzor z PMMA. K dispozici v bílé nebo černé barvě.
Použití: všeobecné osvětlení obytných nebo komerčních prostor (obývací pokoj, pokoj pro hosty nebo ložnice, kuchyň, vstupní prostory, recepce).
- SK** Okrúhle závesné svietidlo určené pre montáž do interiéru, svetelný zdroj - SMD LED. Štíhly dizajn s úzkym okrajom. K dispozícii v 4 rôznych veľkostiach a 2 verzách - priamy alebo priamy/nepriamy svetelný efekt s difúznym svetlom. Svietidlo je vyrobené z hliníka, opalový difúzor z PMMA. K dispozícii v bielej alebo čiernej farbe.
Použitie: všeobecné osvetlenie obytných alebo komerčných priestorov (obývacia izba, hosťovská izba alebo spálňa, kuchyňa, vstupné priestory, recepcie).




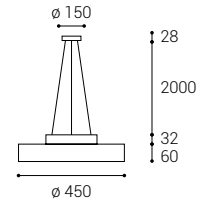
RINGO Z




RINGO Z

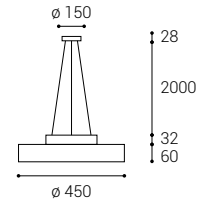
RINGO 45 P-Z

	#	W	K	lm	
	3110931DT	42	3.000	3.340	TRIAC
	3110931D	42	3.000	3.340	DALI/PUSH




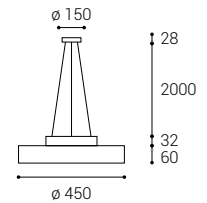
RINGO 45 P-Z

	#	W	K	lm	
	3110933DT	42	3.000	3.340	TRIAC
	3110933D	42	3.000	3.340	DALI/PUSH




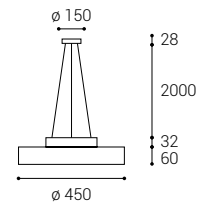
RINGO 45 P/N-Z

	#	W	K	lm	
	3111031DT	42+5	3.000	3.930	TRIAC
	3111031D	42+5	3.000	3.930	DALI/PUSH



RINGO 45 P/N-Z

	#	W	K	lm	
	3111033DT	42+5	3.000	3.930	TRIAC
	3111033D	42+5	3.000	3.930	DALI/PUSH



White canopy
Weißer Baldachin
Rosone bianco
Bílá rozeta
Biela podstava



Black canopy
Schwarzer Baldachin
Rosone nero
Černá rozeta
Čierna podstava



Ceiling p.106
Decke s.106
Soffitto p.106
Stropné str.106
Stropné str.106






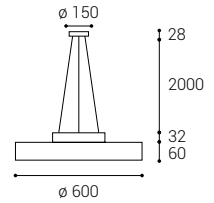
RINGO Z



RINGO Z

RINGO 60 P-Z


	#	W	K	lm	
	3111131DT	54	3.000	4.580	TRIAC
	3111131D	54	3.000	4.580	DALI/PUSH

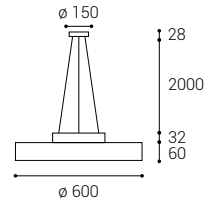


W

< 30 m²

RINGO 60 P-Z


	#	W	K	lm	
	3111133DT	54	3.000	4.580	TRIAC
	3111133D	54	3.000	4.580	DALI/PUSH

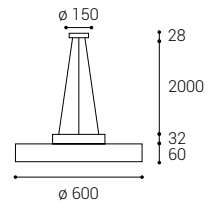


B

< 25 m²

RINGO 60 P/N-Z


	#	W	K	lm	
	3111231DT	54+6	3.000	4.940	TRIAC
	3111231D	54+6	3.000	4.940	DALI/PUSH

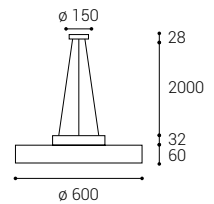


W

< 25 m²

RINGO 60 P/N-Z

	#	W	K	lm	
	3111233DT	54+6	3.000	4.940	TRIAC
	3111233D	54+6	3.000	4.940	DALI/PUSH



B

< 25 m²

White canopy
Weißer Baldachin
Rosone bianco
Bílá rozeta
Biela podstava



Black canopy
Schwarzer Baldachin
Rosone nero
Černá rozeta
Čierna podstava



Ceiling p.108
Decke s.108
Soffitto p.108
Stropné str.108
Stropné str.108





RINGO Z

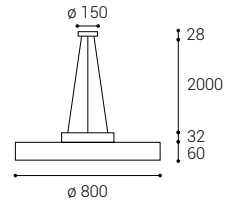


RINGO Z

RINGO 80 P/N-Z




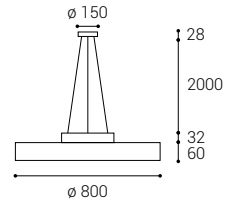
#	W	K	lm	
3111431DT	70+6	3.000	6.300	TRIAC
3111431D	70+6	3.000	6.300	DALI/PUSH



RINGO 80 P/N-Z



#	W	K	lm	
3111433DT	70+6	3.000	6.300	TRIAC
3111433D	70+6	3.000	6.300	DALI/PUSH



White canopy
Weißer Baldachin
Rosone bianco
Bílá rozeta
Biela podstava



Black canopy
Schwarzer Baldachin
Rosone nero
Černá rozeta
Čierna podstava



Ceiling p.110
Decke s.110
Soffitto p.110
Stropné str.110
Stropné str.110









- EN** Round pendant luminaire for indoor installation, equipped with SMD LED. Slim design with direct and indirect light emission. Housing made of aluminum, prismatic diffuser made of PS, available in 2 different sizes in white or black color, including dimmable versions.
Application: general lighting for residential or business premises (living rooms, children's rooms, bedrooms, kitchens, reception rooms, meeting rooms).
- DE** Runde Pendelleuchte für Innenmontage, ausgestattet mit SMD-LED. Schlanke Design mit direktem und indirektem Lichtemission. Gehäuse aus Aluminium, prismatischer Diffusor aus PS, erhältlich in 2 verschiedenen Größen in weißer oder schwarzer Farbe, einschließlich dimmbarer Versionen.
Anwendung: Allgemeinbeleuchtung für Wohn- oder Geschäftsräume (Wohn-, Kinder- oder Schlafzimmer, Küche, Empfangsräume, Besprechungsräume).
- IT** Lampada a sospensione rotonda per installazione interna, dotata di SMD LED. Design sottile con emissione di luce diretta e indiretta. Corpo in alluminio, diffusore prismatico in PS, disponibile in 2 diverse dimensioni in colore bianco o nero, comprese le versioni dimmerabili.
Applicazione: illuminazione generale per locali residenziali o commerciali (soggiorni, camere per bambini, camere da letto, cucine, sale di ricevimento, sale riunioni).
- CZ** Kruhové závěsné svítidlo určeno pro montáž do interiéru, světelný zdroj - SMD LED. Štíhlý design s přímým a nepřímým vyzařováním světla. Svítidlo je vyrobeno z hliníku, prizmatický difúzor z PS. K dispozici ve 2 různých velikostech v bílé nebo černé barvě, včetně stmívatelných verzí.
Použití: všeobecné osvětlení obytných nebo komerčních prostor (obývací pokoje, dětské pokoje, ložnice, kuchyně, recepce, jednací místnosti).
- SK** Kruhové závesné svietidlo určené pre montáž do interiéru, svetelný zdroj - SMD LED. Štíhly dizajn s priamym a nepriamym vyžarovaním svetla. Svietidlo je vyrobené z hliníka, prizmatický difúzor z PS. K dispozícii v 2 rôznych veľkostiach v bielej alebo čiernej farbe, vrátane stmievateľných verzí.
Použitie: všeobecné osvetlenie obytných alebo komerčných priestorov (obývacie izby, detské izby, spálne, kuchyne, recepcie, rokovacie miestnosti).

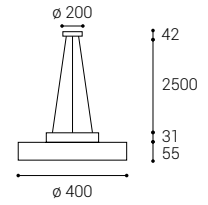
ROTO P/N-Z







ROTO P/N-Z

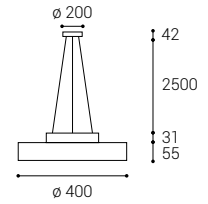
ROTO 40 P/N-Z

	#	W	K	lm	
	3234051	33-40**+8	3 CCT**	3.150 - 3.800	-
	3234051D	40+8	3 CCT**	3.800	DALI/PUSH
W		< 20 m ²			







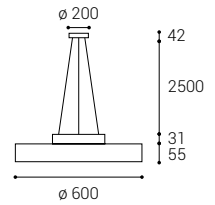
ROTO 40 P/N-Z

	#	W	K	lm	
	3234053	33-40**+8	3 CCT**	3.150 - 3.800	-
	3234053D	40+8	3 CCT**	3.800	DALI/PUSH
B		< 20 m ²			







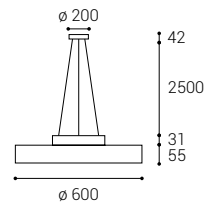
ROTO 60 P/N-Z

	#	W	K	lm	
	3234151	40-60**+8	3 CCT**	4.250 - 6.300	-
	3234151D	60+8	3 CCT**	6.300	DALI/PUSH
W		< 30 m ²			

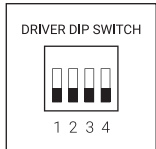


ROTO 60 P/N-Z

	#	W	K	lm	
	3234153	40-60**+8	3 CCT**	4.250 - 6.300	-
	3234153D	60+8	3 CCT**	6.300	DALI/PUSH
B		< 30 m ²			



*ADJUSTABLE POWER



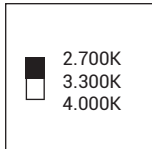
DRIVER DIP SWITCH



1 2 3 4

Adjustable Power
Einstellbare Leistung
Potenza regolabile
Nastavitelný výkon
Nastavitelný výkon


**3CCT SWITCH



Color temperature switch
Farbtemperatursteuerung
Interruttore del colore della luce
Prepínač barvy světla
Prepínač farby svetla



Canopy
Baldachin
Baldachino
Rozeta
Podstava



Prismatic cover
Prismatischer Schirm
Copertura prismatica
Prizmatický kryt
Prizmatické tienidlo



Ceiling p.152
Decke s.152
Soffitto p.152
Stropné str.152
Stropné str.152





- EN** Elegant circular hanging lamp designed for interior installation, light source - SMD LED. Available in 3 different sizes with direct/indirect light effect, with soft diffused light. The lamp is made of metal, the opal diffuser is made of PMMA. Available in white, black, black with champagne trim and brushed gold.
Application: general lighting for residential or business premises (dining room, living room, children's room or bedroom, kitchen, entrance areas, reception rooms, conference rooms).
- DE** Elegante runde Hängelampe für den Inneneinbau, Lichtquelle - SMD-LED. Erhältlich in 3 verschiedenen Größen mit direktem/indirektem Lichteffekt und weichem, diffusem Licht. Die Leuchte besteht aus Metall, der opale Diffusor aus PMMA. Erhältlich in Weiß, Schwarz, Schwarz mit Champagnerand und gebürstetem Gold.
Anwendung: Allgemeinbeleuchtung für Wohn- oder Geschäftsräume (Esszimmer, Wohn-, Kinder- oder Schlafzimmer, Küche, Eingangsbereiche, Empfangsräume, Konferenzräume).
- IT** Elegante lampada a sospensione circolare progettata per installazione interna, sorgente luminosa - SMD LED. Disponibile in 3 diverse dimensioni con effetto luce diretta/indiretta, con luce diffusa morbida. La lampada è realizzata in metallo, il diffusore opalino è in PMMA. Disponibile in bianco, nero, nero con finiture champagne e oro spazzolato.
Applicazione: illuminazione generale per locali residenziali o commerciali (sala da pranzo, soggiorno, camera dei bambini o camera da letto, cucina, aree di ingresso, sale di ricevimento, sale conferenze).
- CZ** Elegantní kruhová závěsná svítidla určená pro montáž do interiéru, světelný zdroj - SMD LED. K dispozici ve 3 různých velikostech s přímo/nepřímým světelným efektem, s měkkým rozptýleným světlem. Svítidla je vyrobena z kovu, opalový difuzor z PMMA. K dispozici v barvách bílá, černá, černá s champagne lemováním a broušené zlato.
Použití: všeobecné osvětlení obytných nebo komerčních prostor (jídelna, obývací pokoj, dětský pokoj nebo ložnice, kuchyň, vstupní prostory, recepce, konferenční místnosti).
- SK** Elegantné kruhové závesné svietidlo určené pre montáž do interiéru, svetelný zdroj - SMD LED. K dispozícii v 3 rôznych veľkostiach s priamo/nepriamym svetelným efektom, s mäkkým rozptýleným svetlom. Svietidlo je vyrobené z kovu, opalový difúzor z PMMA. K dispozícii vo farbách biela, čierna, čierna so champagne lemovaním a brúsené zlato.
Použitie: všeobecné osvetlenie obytných alebo komerčných priestorov (jedáleň, obývacia izba, detská izba alebo spálňa, kuchyňa, vstupné priestory, recepcie, konferenčné miestnosti).



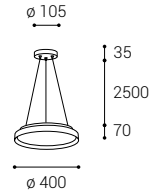
MOON P/N-Z



MOON P/N-Z

MOON 40 P/N-Z

	#	W	K	lm	
	3274851	30+6	2 CCT**	2.520	-
	3274851DT	30+6	2 CCT**	2.520	TRIAC
	3274851D	30+6	2 CCT**	2.520	DALI/PUSH

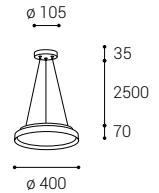


W

< 12 m²

MOON 40 P/N-Z

	#	W	K	lm	
	3274853	30+6	2 CCT**	2.520	-
	3274853DT	30+6	2 CCT**	2.520	TRIAC
	3274853D	30+6	2 CCT**	2.520	DALI/PUSH

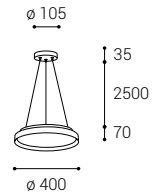


B

< 12 m²

MOON 40 P/N-Z

	#	W	K	lm	
	32748537	30+6	2 CCT**	2.520	-
	32748537DT	30+6	2 CCT**	2.520	TRIAC
	32748537D	30+6	2 CCT**	2.520	DALI/PUSH



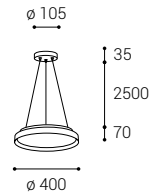
B

CH

< 12 m²

MOON 40 P/N-Z

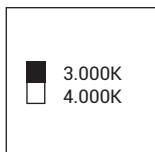
	#	W	K	lm	
	3274857	30+6	2 CCT**	2.520	-
	3274857DT	30+6	2 CCT**	2.520	TRIAC
	3274857D	30+6	2 CCT**	2.520	DALI/PUSH



G

< 12 m²

**2CCT SWITCH



White canopy
Weißer Baldachin
Rosone bianco
Bílá rozeta
Biela podstava



Black canopy
Schwarzer Baldachin
Rosone nero
Černá rozeta
Čierna podstava



Gold canopy
Goldener Baldachin
Rosone oro
Zlatá rozeta
Zlatá podstava



Ceiling p.120
Decke s.120
Soffitto p.120
Stropné str.120
Stropné str.120

Color temperature switch
Farbtemperatursteuerung
Interruttore del colore della luce
Přepínač barvy světla
Prepínač farby svetla









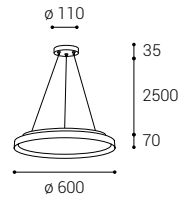


MOON P/N-Z







MOON P/N-Z

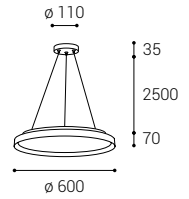
MOON 60 P/N-Z

	#	W	K	lm		
	3274951DT	50+10	2 CCT**	4.200	TRIAC	
	3274951D	50+10	2 CCT**	4.200	DALI/PUSH	
W		< 20 m ²				









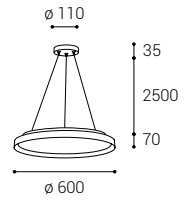
MOON 60 P/N-Z

	#	W	K	lm		
	3274953DT	50+10	2 CCT**	4.200	TRIAC	
	3274953D	50+10	2 CCT**	4.200	DALI/PUSH	
B		< 20 m ²				









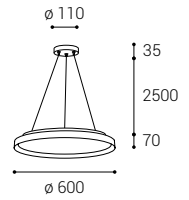
MOON 60 P/N-Z

	#	W	K	lm		
	32749537DT	50+10	2 CCT**	4.200	TRIAC	
	32749537D	50+10	2 CCT**	4.200	DALI/PUSH	
B CH		< 20 m ²				

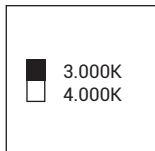


MOON 60 P/N-Z

	#	W	K	lm		
	3274957DT	50+10	2 CCT**	4.200	TRIAC	
	3274957D	50+10	2 CCT**	4.200	DALI/PUSH	
G		< 20 m ²				



**2CCT SWITCH



White canopy
Weißer Baldachin
Rosone bianco
Bílá rozeta
Biela podstava



Black canopy
Schwarzer Baldachin
Rosone nero
Černá rozeta
Čierna podstava



Gold canopy
Goldener Baldachin
Rosone oro
Zlatá rozeta
Zlatá podstava



Ceiling p.122
Decke s.122
Soffitto p.122
Stropné str.122
Stropné str.122

Color temperature switch
Farbtemperatursteuerung
Interruttore del colore della luce
Prepínač farvy svetla
Prepínač farby svetla










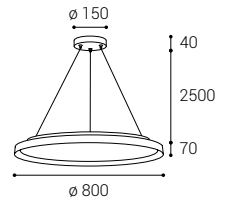


MOON P/N-Z








MOON P/N-Z

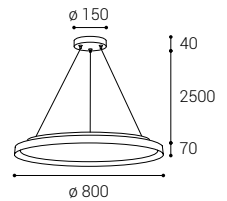
MOON 80 P/N-Z

	#	W	K	lm		
	3275051DT	76+12	2 CCT**	6.160	TRIAC	
	3275051D	76+12	2 CCT**	6.160	DALI/PUSH	
W						










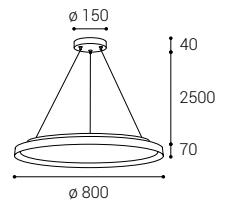
MOON 80 P/N-Z

	#	W	K	lm		
	3275053DT	76+12	2 CCT**	6.160	TRIAC	
	3275053D	76+12	2 CCT**	6.160	DALI/PUSH	
B						










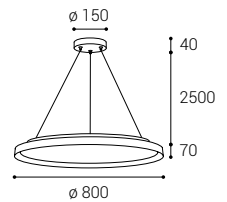
MOON 80 P/N-Z

	#	W	K	lm		
	32750537DT	76+12	2 CCT**	6.160	TRIAC	
	32750537D	76+12	2 CCT**	6.160	DALI/PUSH	
B CH						

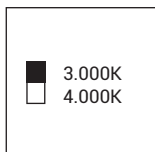


MOON 80 P/N-Z

	#	W	K	lm		
	3275057DT	76+12	2 CCT**	6.160	TRIAC	
	3275057D	76+12	2 CCT**	6.160	DALI/PUSH	
G						



**CCT SWITCH



White canopy
Weißer Baldachin
Rosone bianco
Bílá rozeta
Biela podstava



Black canopy
Schwarzer Baldachin
Rosone nero
Černá rozeta
Čierna podstava



Gold canopy
Goldener Baldachin
Rosone oro
Zlatá rozeta
Zlatá podstava



Ceiling p.124
Decke s.124
Soffitto p.124
Stropné str.124
Stropné str.124



Color temperature switch
Farbtemperatursteuerung
Interruttore del colore della luce
Přepínač barvy světla
Prepinač farby svetla




- EN** Round pendant luminaire for indoor installation, equipped with SMD LED. Metal housing, opal diffuser made of PMMA. Available in 3 different sizes and in white or black.
Application: general lighting for residential or business premises (dining room, living room, children's room or bedroom, kitchen, entrance areas, reception rooms, meeting rooms).
- DE** Runde Pendelleuchte für die Innenmontage, ausgestattet mit SMD-LED. Gehäuse aus Metall, opaler Diffusor aus PMMA. Erhältlich in 3 verschiedenen Größen und in weißer oder schwarzer
Anwendung: Allgemeinbeleuchtung für Wohn- oder Geschäftsräume (Esszimmer, Wohn-, Kinder- oder Schlafzimmer, Küche, Eingangsbereiche, Empfangsräume, Besprechungsräume).
- IT** Apparecchio a sospensione rotondo per interni, dotato di SMD LED. Corpo in metallo, diffusore opale in PMMA. Disponibile in 3 diverse dimensioni e nei colori bianco o nero.
Applicazione: illuminazione generale per locali residenziali o commerciali (sala da pranzo, soggiorno, camera dei bambini o camera da letto, cucina, aree di ingresso, sale di ricevimento, sale riunioni).
- CZ** Kruhové závěsné svítidlo určeno pro montáž do interiéru, světelný zdroj - SMD LED. Svítidlo je vyrobeno z kovu, opálový difúzor z PMMA. K dispozici ve 3 různých velikostech a v bílé nebo černé barvě.
Použití: všeobecné osvětlení obytných nebo komerčních prostor (jídelna, obývací pokoj, dětský pokoj nebo ložnice, kuchyň, vstupní prostory, recepce, jednací místnosti).
- SK** Kruhové závesné svietidlo určené pre montáž do interiéru, svetelný zdroj - SMD LED. Svietidlo je vyrobené z kovu, opálový difúzor z PMMA. K dispozícii v 3 rôznych veľkostiach a v bielej alebo čiernej farbe.
Použitie: všeobecné osvetlenie obytných alebo komerčných priestorov (jedáleň, obývacia izba, detská izba alebo spálňa, kuchyňa, vstupné priestory, recepcie, rokovacie miestnosti).

MONO SLIM P-Z



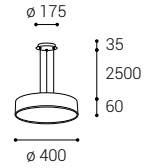
MONO SLIM P-Z

MONO SLIM 40 P-Z




#	W	K	lm	
3274251	30	2 CCT**	2.100	-
3274251DT	30	2 CCT**	2.100	TRIAC
3274251D	30	2 CCT**	2.100	DALI/PUSH

W

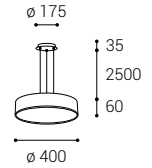
< 10 m²

MONO SLIM 40 P-Z




#	W	K	lm	
3274253	30	2 CCT**	2.100	-
3274253DT	30	2 CCT**	2.100	TRIAC
3274253D	30	2 CCT**	2.100	DALI/PUSH

B

< 10 m²

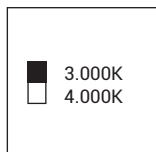
PRISMATIC DIFFUSER

#



0380100

**2CCT SWITCH



Color temperature switch
Farbtemperatursteuerung
Interruttore del colore della luce
Přepínač barvy světla
Přepínač farby svetla



Ceiling p.146
Decke s.146
Soffitto p.146
Stropné str.146
Stropné str.146





MONO SLIM P-Z

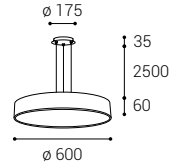


MONO SLIM P-Z

MONO SLIM 60 P-Z # W K lm 



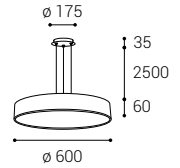
3274351	60	2 CCT**	4.200	-
3274351DT	60	2 CCT**	4.200	TRIAC
3274351D	60	2 CCT**	4.200	DALI/PUSH

W< 20 m²

MONO SLIM 60 P-Z # W K lm 




3274353	60	2 CCT**	4.200	-
3274353DT	60	2 CCT**	4.200	TRIAC
3274353D	60	2 CCT**	4.200	DALI/PUSH

B< 20 m²

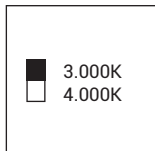
PRISMATIC DIFFUSER

#



0380200

**2CCT SWITCH



Color temperature switch
Farbtemperatursteuerung
Interruttore del colore della luce
Přepínač barvy světla
Přepínač farby svetla

Ceiling p.148
Decke s.148
Soffitto p.148
Stropné str.148
Stropné str.148






MONO SLIM P-Z



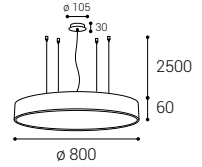
MONO SLIM P-Z

MONO SLIM 80 P-Z




#	W	K	lm	
3274451	80	2 CCT**	5.600	-
3274451DT	80	2 CCT**	5.600	TRIAC
3274451D	80	2 CCT**	5.600	DALI/PUSH

W

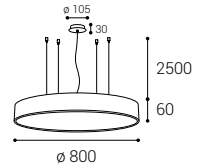
< 30 m²

MONO SLIM 80 P-Z




#	W	K	lm	
3274453	80	2 CCT**	5.600	-
3274453DT	80	2 CCT**	5.600	TRIAC
3274453D	80	2 CCT**	5.600	DALI/PUSH

B

< 30 m²

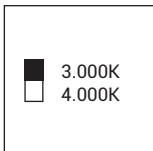
PRISMATIC DIFFUSER

#



0380300

**2CCT SWITCH



Color temperature switch
Farbtemperatursteuerung
Interruttore del colore della luce
Přepínač barvy světla
Přepínač farby svetla



Ceiling p.150
Decke s.150
Soffitto p.150
Stropné str.150
Stropné str.150





EN Linear pendant luminaire for indoor installation, equipped with SMD LED. Slim design with screwless connections. Housing made of aluminum, opal or microprismatic diffuser. Available in 3 different lengths and in white or black color.

Application: general lighting for residential or commercial premises (rooms, bedrooms, cupboards, kitchens, entrance areas, reception rooms, offices).

DE Lineare Pendelleuchte für die Innenmontage, ausgestattet mit SMD-LED. Schlankes Design mit schraubenlosen Anschlüssen. Gehäuse aus Aluminium, opaler oder mikroprismatischer Diffusor. Erhältlich in 3 verschiedenen Längen und in weißer oder schwarzer Farbe.

Anwendung: Allgemeinbeleuchtung für Wohn- oder Geschäftsräume (Räume, Schlafzimmer, Schränke, Küche, Eingangsbereiche, Empfangsräume, Büros).

IT Lampada a sospensione lineare per installazione interna, dotata di SMD LED. Design sottile con connessioni senza viti. Corpo in alluminio, diffusore opalino o microprismatico. Disponibile in 3 diverse lunghezze e nei colori bianco o nero.

Applicazione: illuminazione generale per locali residenziali o commerciali (stanze, camere da letto, armadi, cucine, aree di ingresso, sale di ricevimento, uffici).

CZ Lineární závěsné svítidlo určené pro montáž do interiéru, světelný zdroj – SMD LED. Štíhlý design s bezšroubovými spoji. Svítidlo je vyrobeno z hliníku, opálový nebo mikroprismatický difúzor. K dispozici ve 3 různých délkách a v bílé nebo černé barvě.

Použití: všeobecné osvětlení obytných nebo komerčních prostor (pokojy, šatníky, kuchyně, vstupní prostory, recepce, kanceláře).

SK Lineárne závesné svietidlo určené pre montáž do interiéru, svetelný zdroj – SMD LED. Štíhly dizajn s bezšrutkovými spojami. Svietidlo je vyrobené z hliníka, opálový alebo mikroprismatický difúzor. K dispozícii v 3 rôznych dĺžkach a v bielej alebo čiernej farbe.

Použitie: všeobecné osvetlenie obytných alebo komerčných priestorov (izby, šatníky, kuchyne, vstupné priestory, recepcie, kancelárie).



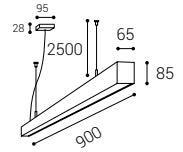
LINO II Z



LINO II Z

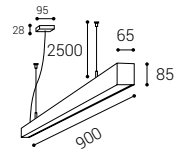
LINO II 90 P-Z

	#	W	K	lm	
	3314151	18-24*	3 CCT**	2.520-3.360	-
	3314151D	24	3 CCT**	3.360	DALI/PUSH



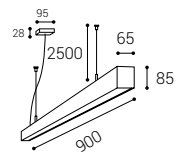
LINO II 90 P-Z

	#	W	K	lm	
	3314153	18-24*	3 CCT**	2.520-3.360	-
	3314153D	24	3 CCT**	3.360	DALI/PUSH



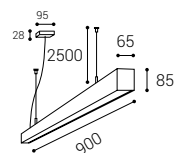
LINO II 90 P/N-Z

	#	W	K	lm	
	3314851	18-24*	3 CCT**	2.520-3.360	-
	3314851D	24	3 CCT**	3.360	DALI/PUSH

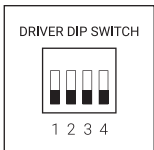


LINO II 90 P/N-Z

	#	W	K	lm	
	3314853	18-24*	3 CCT**	2.520-3.360	-
	3314853D	24	3 CCT**	3.360	DALI/PUSH

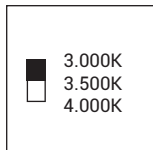


*ADJUSTABLE POWER



Adjustable Power
Einstellbare Leistung
Potenza regolabile
Nastavitelný výkon
Nastavitelný výkon

**3CCT SWITCH



Color temperature switch
Farbtemperatursteuerung
Interruttore del colore della luce
Přepínač barvy světla
Přepínač farby svetla



Ceiling p.156
Decke s.156
Soffitto p.156
Stropné str.156
Stropné str.156














LINO II Z

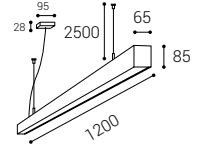


LINO II Z


LINO II 120 P-Z









	#	W	K	lm	
	3314251	21-32*	3 CCT**	2.940-4.480	-
	3314251D	32	3 CCT**	4.480	DALI/PUSH

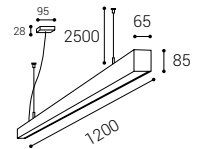












LINO II 120 P-Z









	#	W	K	lm	
	3314253	21-32*	3 CCT**	2.940-4.480	-
	3314253D	32	3 CCT**	4.480	DALI/PUSH

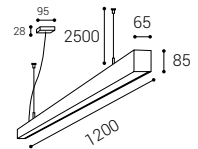












LINO II 120 P/N-Z









	#	W	K	lm	
	3314951	21-32*	3 CCT**	2.940-4.480	-
	3314951D	32	3 CCT**	4.480	DALI/PUSH

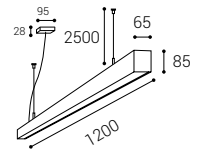











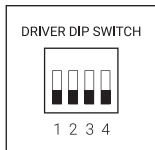
LINO II 120 P/N-Z

	#	W	K	lm	
	3314953	21-32*	3 CCT**	2.940-4.480	-
	3314953D	32	3 CCT**	4.480	DALI/PUSH

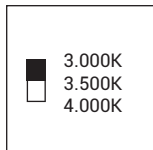


*ADJUSTABLE POWER



Adjustable Power
Einstellbare Leistung
Potenza regolabile
Nastavitelný výkon
Nastavitelný výkon

**3CCT SWITCH



Color temperature switch
Farbtemperatursteuerung
Interruttore del colore della luce
Přepínač barvy světla
Přepínač farby svetla



Ceiling p.156
Decke s.156
Soffitto p.156
Stropné str.156
Stropné str.156













LINO II Z

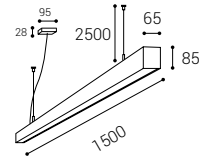


LINO II Z


LINO II 150 P-Z








	#	W	K	lm	
	3314351	37-49*	3 CCT**	5.180-6.860	-
	3314351D	49	3 CCT**	6.860	DALI/PUSH

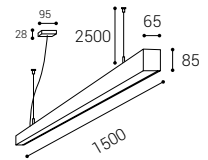











LINO II 150 P-Z









	#	W	K	lm	
	3314353	37-49*	3 CCT**	5.180-6.860	-
	3314353D	49	3 CCT**	6.860	DALI/PUSH

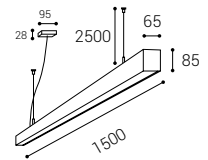











LINO II 150 P/N-Z









	#	W	K	lm	
	3315051	37-49*	3 CCT**	5.180-6.860	-
	3315051D	49	3 CCT**	6.860	DALI/PUSH

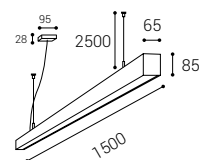











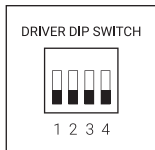
LINO II 150 P/N-Z

	#	W	K	lm	
	3315053	37-49*	3 CCT**	5.180-6.860	-
	3315053D	49	3 CCT**	6.860	DALI/PUSH

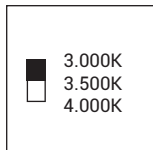


*ADJUSTABLE POWER




Adjustable Power
Einstellbare Leistung
Potenza regolabile
Nastavitelný výkon
Nastavitelný výkon

**3CCT SWITCH



Color temperature switch
Farbtemperatursteuerung
Interruttore del colore della luce
Přepínač barvy světla
Přepínač farby svetla



Ceiling p.158
Decke s.158
Soffitto p.158
Stropné str.158
Stropné str.158






- EN** Linear pendant luminaire for indoor installation, equipped with SMD LED. Slim design with screwless connections. The luminaire has an extremely low UGR. Housing made of aluminum. Available in black color.
Application: general lighting for residential or commercial premises (rooms, bedrooms, cupboards, kitchens, entrance areas, reception rooms, offices).
- DE** Lineare Pendelleuchte für die Innenmontage, ausgestattet mit SMD-LED. Schlankes Design mit schraubenlosen Anschlüssen. Die Leuchte hat ein extrem niedriges UGR. Gehäuse aus Aluminium. Erhältlich in schwarzer Farbe.
Anwendung: Allgemeinbeleuchtung für Wohn- oder Geschäftsräume (Räume, Schlafzimmer, Schränke, Küche, Eingangsbereiche, Empfangsräume, Büros).
- IT** Apparecchio lineare a sospensione per interni, dotato di SMD LED. Design sottile con connessioni senza viti. L'apparecchio ha un UGR estremamente basso. Corpo in alluminio. Disponibile in colore nero.
Applicazione: illuminazione generale per locali residenziali o commerciali (stanze, camere da letto, armadi, cucine, aree di ingresso, sale di ricevimento, uffici).
- CZ** Lineární závěsné svítidlo určené pro montáž do interiéru, světelný zdroj – SMD LED. Štíhlý design s bezšroubovými přípojkami. Svítidlo má extrémně nízké UGR. Svítidlo je vyrobeno z hliníku. K dispozici v černé barvě.
Použití: všeobecné osvětlení obytných nebo komerčních prostor (pokojy, ložnice, šatníky, kuchyně, vstupní prostory, recepce, kanceláře).
- SK** Lineárne závesné svietidlo určené pre montáž do interiéru, svetelný zdroj - SMD LED. Štíhly dizajn s bezškrutkovými prípojkami. Svietidlo má extrémne nízke UGR. Svietidlo je vyrobené z hliníka. K dispozícii v čiernej farbe.
Použitie: všeobecné osvetlenie obytných alebo komerčných priestorov (izby, spálne, šatníky, kuchyne, vstupné priestory, recepcie, kancelárie).

LINO LASER Z

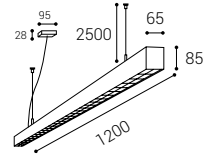


LINO LASER Z

LINO LASER 120 P-Z



#	W	K	lm	
3312333	24-32*	3.000	2.880-3.840	-
3312333D	32	3.000	3.840	DALI/PUSH
3312343	24-32*	4.000	2.880-3.840	-
3312343D	32	4.000	3.840	DALI/PUSH




B



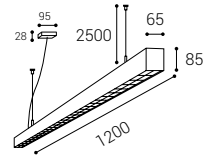
< 15 m²



LINO LASER 120 P/N-Z



#	W	K	lm	
3312433	24-32*	3.000	2.880-3.840	-
3312433D	32	3.000	3.840	DALI/PUSH
3312443	24-32*	4.000	2.880-3.840	-
3312443D	32	4.000	3.840	DALI/PUSH



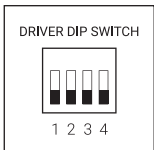
B



< 15 m²



*ADJUSTABLE POWER



Adjustable Power
Einstellbare Leistung
Potenza regolabile
Nastavitelný výkon
Nastavitelný výkon

Ceiling p.162
Decke s.162
Soffitto p.162
Stropné str.162
Stropné str.162





- EN** Elegant, slim, round pendant light for indoor installation, equipped with SMD LED. Available in 4 different sizes and colors: black, white and coffee. The luminaire is made of aluminum, the opal diffuser is made of PMMA.
Application: general lighting, intended for residential or commercial premises (dining room, living room, guest room or bedroom, kitchen, entrance areas, reception rooms).
- DE** Elegante, schlanke, runde Pendelleuchte für Innenmontage, ausgestattet mit SMD-LED. Erhältlich in 4 verschiedenen Größen und in Farbe: Schwarz, Weiß und Kaffee. Die Leuchte besteht aus Aluminium, der Opale Diffusor aus PMMA.
Anwendung: Allgemeinbeleuchtung, bestimmt für Wohn- oder Gewerberäume (Esszimmer, Wohnzimmer, Gäste- oder Schlafzimmer, Küche, Eingangsbereiche, Empfangsräume).
- IT** Elegante e sottile lampada a sospensione rotonda per interni, dotata di SMD LED. Disponibile in 4 diverse dimensioni e colori: nero, bianco e caffè. L'apparecchio è in alluminio, il diffusore opale è in PMMA.
Applicazione: illuminazione generale, destinata a locali residenziali o commerciali (sala da pranzo, soggiorno, camera degli ospiti o camera da letto, cucina, aree di ingresso, sale di ricevimento).
- CZ** Elegantní, štíhlé, kruhové závěsné svítidlo určené pro montáž do interiéru, světelný zdroj - SMD LED. K dispozici ve 4 různých velikostech a barvách: černé, bílé a kávové. Svítidlo je vyrobeno z hliníku, opálový difúzor je vyroben z PMMA.
Použití: všeobecné osvětlení určené pro obytné nebo komerční prostory (jídelna, obývací pokoj, pokoj pro hosty nebo ložnice, kuchyň, vstupní prostory, recepce).
- SK** Elegantné, štíhle, kruhové závesné svietidlo určené pre montáž do interiéru, svetelný zdroj - SMD LED. K dispozícii v 4 rôznych veľkostiach a farbách: čiernej, bielej a kávovej. Svietidlo je vyrobené z hliníka, opálový difúzor je vyrobený z PMMA.
Použitie: všeobecné osvetlenie určené pre obytné alebo komerčné priestory (jedáleň, obývacia izba, hostovská izba alebo spálňa, kuchyňa, vstupné priestory, recepcie).

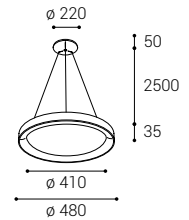
BELLA SLIM P-Z

BELLA SLIM P-Z

BELLA SLIM 48 P-Z

#	W	K	lm	
3271851	38	2 CCT**	2.660	-
3271851DT	38	2 CCT**	2.660	TRIAC
3271851D	38	2 CCT**	2.660	DALI/PUSH

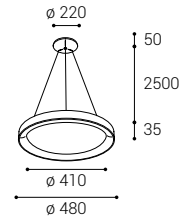
W

< 15 m²

BELLA SLIM 48 P-Z

#	W	K	lm	
3271853	38	2 CCT**	2.660	-
3271853DT	38	2 CCT**	2.660	TRIAC
3271853D	38	2 CCT**	2.660	DALI/PUSH

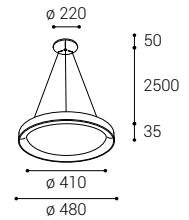
B

< 15 m²

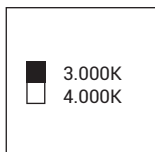
BELLA SLIM 48 P-Z

#	W	K	lm	
3271858	38	2 CCT**	2.660	-
3271858DT	38	2 CCT**	2.660	TRIAC
3271858D	38	2 CCT**	2.660	DALI/PUSH

CF

< 15 m²

**2CCT SWITCH



Color temperature switch
Farbtemperatursteuerung
Interruttore del colore della luce
Prepínač barvy světla
Prepínač farby svetla



White canopy
Weißer Baldachin
Rosone bianco
Bílá rozeta
Biela podstava



Black canopy
Schwarzer Baldachin
Rosone nero
Černá rozeta
Čierna podstava



Coffee canopy
Kaffee Baldachin
Rosone caffè
Kávová rozeta
Kávová podstava



Ceiling p.128
Decke s.128
Soffitto p.128
Stropné str.128
Stropné str.128




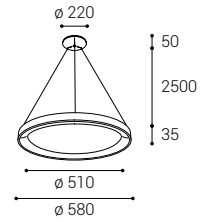


BELLA SLIM P-Z


BELLA SLIM P-Z

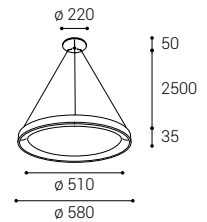
BELLA SLIM 58 P-Z

	#	W	K	lm	
	3273251	48	2 CCT**	3.360	-
	3273251DT	48	2 CCT**	3.360	TRIAC
	3273251D	48	2 CCT**	3.360	DALI/PUSH




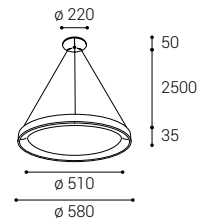
BELLA SLIM 58 P-Z

	#	W	K	lm	
	3273253	48	2 CCT**	3.360	-
	3273253DT	48	2 CCT**	3.360	TRIAC
	3273253D	48	2 CCT**	3.360	DALI/PUSH

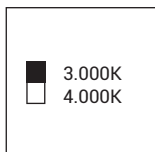


BELLA SLIM 58 P-Z

	#	W	K	lm	
	3273258	48	2 CCT**	3.360	-
	3273258DT	48	2 CCT**	3.360	TRIAC
	3273258D	48	2 CCT**	3.360	DALI/PUSH



**2CCT SWITCH



Color temperature switch
Farbtemperatursteuerung
Interruttore del colore della luce
Prepínač barvy světla
Prepínač farby svetla



White canopy
Weißer Baldachin
Rosone bianco
Bílá rozeta
Biela podstava



Black canopy
Schwarzer Baldachin
Rosone nero
Černá rozeta
Čierna podstava



Coffee canopy
Kaffee Baldachin
Rosone caffè
Kávová rozeta
Kávová podstava



Ceiling p.130
Decke s.130
Soffitto p.130
Stropné str.130
Stropné str.130




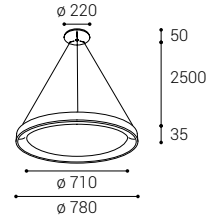


BELLA SLIM P-Z


BELLA SLIM P-Z

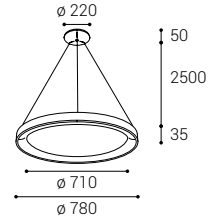
BELLA SLIM 78 P-Z

	#	W	K	lm	
	3271951DT	60	2 CCT**	4.200	TRIAC
	3271951D	60	2 CCT**	4.200	DALI/PUSH




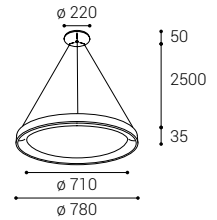
BELLA SLIM 78 P-Z

	#	W	K	lm	
	3271953DT	60	2 CCT**	4.200	TRIAC
	3271953D	60	2 CCT**	4.200	DALI/PUSH

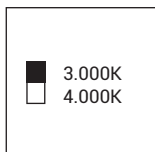


BELLA SLIM 78 P-Z

	#	W	K	lm	
	3271958DT	60	2 CCT**	4.200	TRIAC
	3271958D	60	2 CCT**	4.200	DALI/PUSH



**2CCT SWITCH



Color temperature switch
Farbtemperatursteuerung
Interruttore del colore della luce
Prepínač barvy světla
Prepínač farby svetla



White canopy
Weißer Baldachin
Rosone bianco
Bílá rozeta
Biela podstava



Black canopy
Schwarzer Baldachin
Rosone nero
Černá rozeta
Čierna podstava



Coffee canopy
Kaffee Baldachin
Rosone caffè
Kávová rozeta
Kávová podstava



Ceiling p.132
Decke s.132
Soffitto p.132
Stropné str.132
Stropné str.132




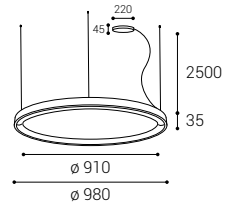


BELLA SLIM P-Z


BELLA SLIM P-Z

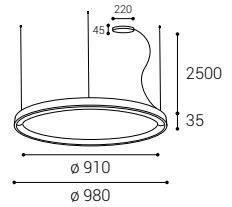
BELLA SLIM 98 P-Z

	#	W	K	lm	
	3273351DT	80	2 CCT**	5.600	TRIAC
	3273351D	80	2 CCT**	5.600	DALI/PUSH




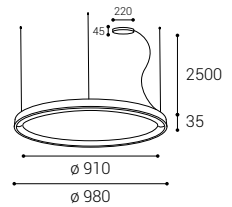
BELLA SLIM 98 P-Z

	#	W	K	lm	
	3273353DT	80	2 CCT**	5.600	TRIAC
	3273353D	80	2 CCT**	5.600	DALI/PUSH

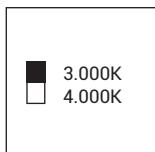


BELLA SLIM 98 P-Z

	#	W	K	lm	
	3273358DT	80	2 CCT**	5.600	TRIAC
	3273358D	80	2 CCT**	5.600	DALI/PUSH



**2CCT SWITCH



Color temperature switch
Farbtemperatursteuerung
Interruttore del colore della luce
Prepínač barvy světla
Prepínač farby svetla



White canopy
Weißer Baldachin
Rosone bianco
Bílá rozeta
Biela podstava



Black canopy
Schwarzer Baldachin
Rosone nero
Černá rozeta
Čierna podstava



Coffee canopy
Kaffee Baldachin
Rosone caffè
Kávová rozeta
Kávová podstava






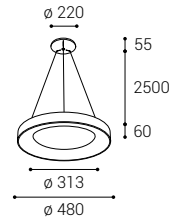
- EN** Round pendant light for indoor installation, equipped with SMD LED. Available in 2 different sizes and in white or black color. Housing made of aluminum, opal diffuser made of PMMA.
Application: general lighting for living or business rooms (dining or living room, guest room or bedroom, kitchen, entrance areas, reception rooms).
- DE** Runde Pendelleuchte für Innenmontage, ausgestattet mit SMD-LED. Erhältlich in 2 verschiedenen Größen und in weißer oder schwarzer Farbe. Gehäuse aus Aluminium, opaler Diffusor aus PMMA.
Anwendung: Allgemeinbeleuchtung für Wohn- oder Geschäftsräume (Ess- oder Wohnzimmer, Gäste- oder Schlafzimmer, Küche, Eingangsbereiche, Empfangsräume).
- IT** Lampada a sospensione rotonda per interni, dotata di SMD LED. Disponibile in 2 diverse dimensioni e nei colori bianco o nero. Corpo in alluminio, diffusore opale in PMMA.
Applicazione: illuminazione generale per locali residenziali o commerciali (sala da pranzo o soggiorno, camera degli ospiti o camera da letto, cucina, aree di ingresso, sale di ricevimento).
- CZ** Kruhové závěsné svítidlo určeno pro montáž do interiéru, světelný zdroj - SMD LED. K dispozici ve 2 různých velikostech a v bílé nebo černé barvě. Svítidlo je vyrobeno z hliníku, opálový difúzor z PMMA.
Použití: všeobecné osvětlení obytných nebo komerčních prostor (jídelna nebo obývací pokoj, pokoj pro hosty nebo ložnice, kuchyň, vstupní prostory, recepcie).
- SK** Kruhové závěsné svietidlo určené pre montáž do interiéru, svetelný zdroj - SMD LED. K dispozícii v 2 rôznych veľkostiach a v bielej alebo čiernej farbe. Svietidlo je vyrobené z hliníka, opálový difúzor z PMMA.
Použitie: všeobecné osvetlenie obytných alebo komerčných priestorov (jedáleň alebo obývacia izba, hosťovská izba alebo spálňa, kuchyňa, vstupné priestory, recepcie).

BELLA P-Z


BELLA P-Z

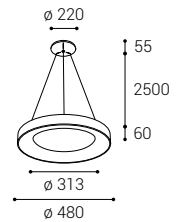
BELLA 48 P-Z

	#	W	K	lm	
	3270351	40	2 CCT**	2.430	-
	3270351DT	40	2 CCT**	2.430	TRIAC
	3270351D	40	2 CCT**	2.430	DALI/PUSH




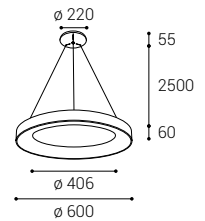
BELLA 48 P-Z

	#	W	K	lm	
	3270353	40	2 CCT**	2.430	-
	3270353DT	40	2 CCT**	2.430	TRIAC
	3270353D	40	2 CCT**	2.430	DALI/PUSH

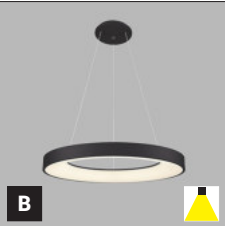


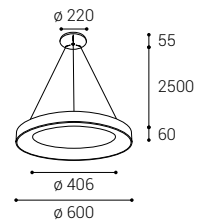
BELLA 60 P-Z

	#	W	K	lm	
	3270451DT	50	2 CCT**	3.450	TRIAC
	3270451D	50	2 CCT**	3.450	DALI/PUSH

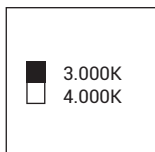


BELLA 60 P-Z

	#	W	K	lm	
	3270453DT	50	2 CCT**	3.450	TRIAC
	3270453D	50	2 CCT**	3.450	DALI/PUSH



**2CCT SWITCH



Color temperature switch
Farbtemperatursteuerung
Interruttore del colore della luce
Prepínač barvy svétla
Prepínač farby svetla



White canopy
Weißer Baldachin
Rosone bianco
Bílá rozeta
Biela podstava



Black canopy
Schwarzer Baldachin
Rosone nero
Černá rozeta
Čierna podstava



Ceiling p.136
Decke s.136
Soffitto p.136
Stropné str.136
Stropné str.136





- EN** Exclusive round pendant luminaire for indoor installation in a very thin, elegant shape, equipped with SMD LED. Housing made of aluminum, the opal diffuser made of PMMA. Available in 2 different sizes and colors: black, white and gold.
Application: general lighting for residential or business premises (dining or living rooms, bedrooms, kitchens, entrance areas, meeting rooms, reception rooms).
- DE** Exklusive runde Pendelleuchte für die Innenmontage in einer sehr dünnen, eleganten Form, ausgestattet mit SMD-LED. Gehäuse aus Aluminium, der opale Diffusor aus PMMA. Erhältlich in 2 verschiedenen Größen und in Farbe: Schwarz, Weiß und Gold.
Anwendung: Allgemeinbeleuchtung für Wohn- oder Geschäftsräume (Ess- oder Wohnzimmer, Schlafzimmer, Küche, Eingangsbereiche, Besprechungsräume, Empfangsräume).
- IT** Esclusivo apparecchio a sospensione rotondo per interni dalla forma molto sottile ed elegante, dotato di SMD LED. Corpo in alluminio, diffusore opale in PMMA. Disponibile in 2 diverse dimensioni e colori: nero, bianco e oro.
Applicazione: illuminazione generale per locali residenziali o commerciali (sale da pranzo o soggiorni, camere da letto, cucine, ingressi, sale riunioni, sale di ricevimento).
- CZ** Exkluzivní kruhové závěsné svítidlo určeno pro montáž do interiéru ve velmi tenkém, elegantním tvaru, světelný zdroj - SMD LED. Svítidlo je vyrobeno z hliníku, opalový difúzor z PMMA. K dispozici ve 2 různých velikostech a barvách: černé, bílé a zlaté.
Použití: všeobecné osvětlení obytných nebo komerčních prostor (jídelní nebo obývací pokoje, ložnice, kuchyně, vstupní prostory, jednací místnosti, recepce).
- SK** Exkluzívne kruhové závesné svietidlo určené pre montáž do interiéru vo veľmi tenkom, elegantnom tvare, svetelný zdroj - SMD LED. Svietidlo je vyrobené z hliníka, opalový difúzor z PMMA. K dispozícii v 2 rôznych veľkostiach a farbách: čiernej, bielej a zlatej.
Použitie: všeobecné osvetlenie obytných alebo komerčných priestorov (jedálne alebo obývacie izby, spálne, kuchyne, vstupné priestory, rokovacie miestnosti, recepcie).

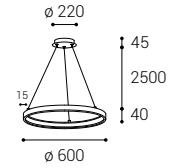
CIRO P-Z



CIRO P-Z

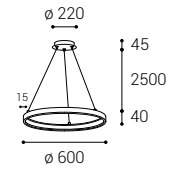
CIRO 60 P-Z

	#	W	K	lm	
	3275151DT	40	2 CCT**	2.800	TRIAC
	3275151D	40	2 CCT**	2.800	DALI/PUSH



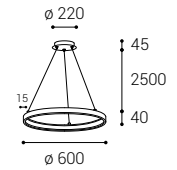
CIRO 60 P-Z

	#	W	K	lm	
	3275153DT	40	2 CCT**	2.800	TRIAC
	3275153D	40	2 CCT**	2.800	DALI/PUSH

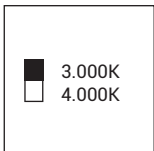


CIRO 60 P-Z

	#	W	K	lm	
	3275157DT	40	2 CCT**	2.800	TRIAC
	3275157D	40	2 CCT**	2.800	DALI/PUSH



**2CCT SWITCH



White canopy
Weißer Baldachin
Rosone bianco
Bílá rozeta
Biela podstava



Black canopy
Schwarzer Baldachin
Rosone nero
Černá rozeta
Čierna podstava



Gold canopy
Goldener Baldachin
Rosone oro
Zlatá rozeta
Zlatá podstava

Color temperature switch
Farbtemperatursteuerung
Interruttore del colore della luce
Prepínač barvy světla
Prepínač farby svetla













CIRO P-Z

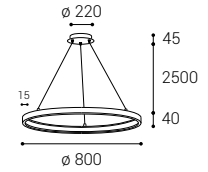


CIRO P-Z


CIRO 80 P-Z








	#	W	K	lm	
	3275251DT	60	2 CCT**	4.200	TRIAC
	3275251D	60	2 CCT**	4.200	DALI/PUSH

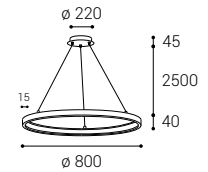











CIRO 80 P-Z








	#	W	K	lm	
	3275253DT	60	2 CCT**	4.200	TRIAC
	3275253D	60	2 CCT**	4.200	DALI/PUSH

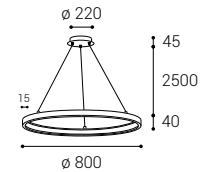










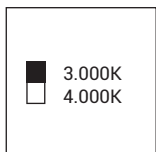
CIRO 80 P-Z

	#	W	K	lm	
	3275257DT	60	2 CCT**	4.200	TRIAC
	3275257D	60	2 CCT**	4.200	DALI/PUSH



**2CCT SWITCH



Color temperature switch
Farbtemperatursteuerung
Interruttore del colore della luce
Prepínač barvy světla
Prepínač farby svetla



White canopy
Weißer Baldachin
Rosone bianco
Bílá rozeta
Biela podstava



Black canopy
Schwarzer Baldachin
Rosone nero
Černá rozeta
Čierna podstava



Gold canopy
Goldener Baldachin
Rosone oro
Zlatá rozeta
Zlatá podstava





EN A set of two exclusive round pendant lights, for indoor installation and have a very thin, elegant shape. Equipped with SMD LED. Housing made of aluminum, the opal diffuser made of PMMA. Available in color: black, white and gold.

Application: general lighting for residential or business premises (dining room, living room, bedroom, kitchen, entrance areas, reception rooms, meeting rooms).

DE Ein Set aus zwei exklusiven runden Pendelleuchten, für Innenmontage und eine sehr dünne, elegante Form haben. Ausgestattet mit SMD-LED. Gehäuse aus Aluminium, der opale Diffusor aus PMMA. Erhältlich in Farbe: Schwarz, Weiß und Gold.

Anwendung: Allgemeinbeleuchtung für Wohn- oder Geschäftsräume (Esszimmer, Wohnzimmer, Schlafzimmer, Küche, Eingangsbereiche, Empfangsräume, Besprechungsräume).

IT Un set di due esclusive luci a sospensione rotonde, per installazione in interni e dalla forma molto sottile ed elegante. Dotate di SMD LED. Corpo in alluminio, diffusore opale in PMMA. Disponibile nei colori: nero, bianco e oro.

Applicazione: illuminazione generale per locali residenziali o commerciali (sala da pranzo, soggiorno, camera da letto, cucina, aree di ingresso, sale di ricevimento, sale riunioni).

CZ Sada dvou exkluzivních kruhových závěsných svítidel určená pro montáž do interiéru ve velmi tenkém elegantním tvaru. Světelný zdroj - SMD LED. Světlo je vyrobené z hliníku, opálový difúzor z PMMA. K dispozici v barvě: černé, bílé a zlaté.

Použití: všeobecné osvětlení obytných nebo komerčních prostor (jídelna, obývací pokoj, ložnice, kuchyň, vstupní prostory, recepce, jednací místnosti).

SK Sada dvoch exkluzívnych kruhových závesných svietidiel určená pre montáž do interiéru vo veľmi tenkom elegantnom tvare. Svetelný zdroj - SMD LED. Svietidlo je vyrobené z hliníka, opálový difúzor z PMMA. K dispozícii vo farbe: čiernej, bielej a zlatej.


Použitie: všeobecné osvetlenie obytných alebo komerčných priestorov (jedáleň, obývacia izba, spálňa, kuchyňa, vstupné priestory, recepcie, rokovacie miestnosti).

CIRO SET 2



CIRO SET 2 P-Z

CIRO SET 2 P-Z



#	W	K	lm
3275351DT	100	2 CCT**	7.000
3275351D	100	2 CCT**	7.000

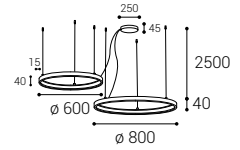
W

K

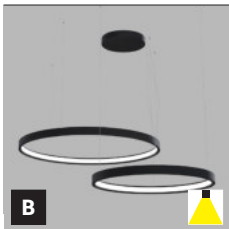
lm



TRIAC
DALI/PUSH



CIRO SET 2 P-Z



#	W	K	lm
3275353DT	100	2 CCT**	7.000
3275353D	100	2 CCT**	7.000

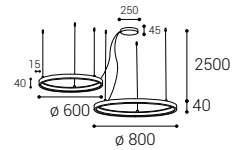
W

K


lm



TRIAC
DALI/PUSH



CIRO SET 2 P-Z



#	W	K	lm
3275357DT	100	2 CCT**	7.000
3275357D	100	2 CCT**	7.000

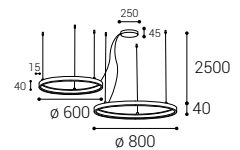
W

K

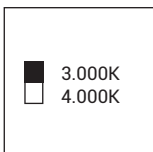
lm



TRIAC
DALI/PUSH



**2CCT SWITCH



Color temperature switch
Farbtemperatursteuerung
Interruttore del colore della luce
Prepínač barvy světla
Prepínač farby svetla



White canopy
Weißer Baldachin
Rosone bianco
Bílá rozeta
Biela podstava



Black canopy
Schwarzer Baldachin
Rosone nero
Černá rozeta
Čierna podstava



Gold canopy
Goldener Baldachin
Rosone oro
Zlatá rozeta
Zlatá podstava





EN Round pendant luminaire for indoor installation, equipped with SMD LED. Housing made of aluminum, opal diffuser made of PMMA. Available in 2 different sizes and in white or black color.

Application: general lighting for residential or business premises (dining room, living room, guest room or bedroom, kitchen, entrance areas, reception rooms, meeting rooms).

DE Runde Pendelleuchte für die Innenmontage, ausgestattet mit SMD-LED. Gehäuse aus Aluminium, opaler Diffusor aus PMMA. Erhältlich in 2 verschiedenen Größen und in weißer oder schwarzer Farbe.

Anwendung: Allgemeinbeleuchtung für Wohn- oder Geschäftsräume (Esszimmer, Wohnzimmer, Gäste- oder Schlafzimmer, Küche, Eingangsbereiche, Empfangsräume, Besprechungsräume).

IT Apparecchio a sospensione rotondo per interni, dotato di SMD LED. Corpo in alluminio, diffusore opale in PMMA. Disponibile in 2 diverse dimensioni e nei colori bianco o nero.

Applicazione: illuminazione generale per locali residenziali o commerciali (sala da pranzo, soggiorno, camera degli ospiti o camera da letto, cucina, aree di ingresso, sale di ricevimento, sale riunioni).

CZ Kruhové závěsné svítidlo určeno pro montáž do interiéru, světelný zdroj - SMD LED. Svítidlo je vyrobeno z hliníku, opálový difuzor z PMMA. K dispozici ve 2 různých velikostech a v bílé nebo černé barvě.

Použití: všeobecné osvětlení obytných nebo komerčních prostor (jídlna, obývací pokoj, pokoj pro hosty nebo ložnice, kuchyň, vstupní prostory, recepce, jednací místnosti).

SK Kruhové závěsné svietidlo určené pre montáž do interiéru, svetelný zdroj - SMD LED. Svietidlo je vyrobené z hliníka, opálový difúzor z PMMA. K dispozícii v 2 rôznych veľkostiach a v bielej alebo čiernej farbe.


Použitie: všeobecné osvetlenie obytných alebo komerčných priestorov (jedáleň, obývacia izba, hostovská izba alebo spáňa, kuchyňa, vstupné priestory, recepcie, rokovacie miestnosti).

SATURN SLIM P-Z



SATURN SLIM P-Z

SATURN SLIM 60 P-Z



3273851DT
3273851D

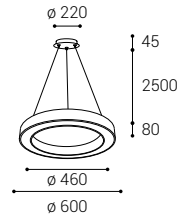
W

K


lm



TRIA
DALI/PUSH



SATURN SLIM 60 P-Z



3273853DT
3273853D

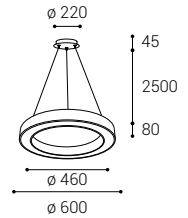
W

K

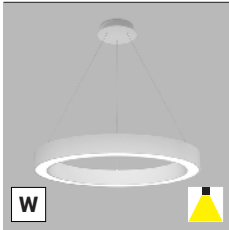
lm



TRIA
DALI/PUSH



SATURN SLIM 80 P-Z



3273951DT
3273951D

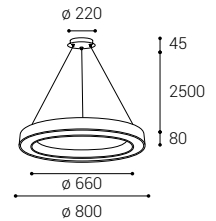
W

K


lm



TRIA
DALI/PUSH



SATURN SLIM 80 P-Z



3273953DT
3273953D

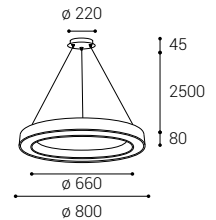
W

K

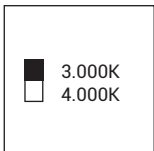
lm



TRIA
DALI/PUSH



**2CCT SWITCH



Color temperature switch
Farbtemperatursteuerung
Interruttore del colore della luce
Prepínač barvy svĕtla
Prepínač farby svetla



White canopy
Weißer Baldachin
Rosone bianco
Bílá rozeta
Biela podstava



Black canopy
Schwarzer Baldachin
Rosone nero
Černá rozeta
Čierna podstava



Ceiling p.142
Decke s.142
Soffitto p.142
Stropné str.142
Stropné str.142





- EN** Round pendant luminaire for indoor installation, equipped with SMD LED. Housing made of aluminum, opal diffuser made of PMMA. Available in 2 different sizes and in white or black color.
Application: general lighting for residential or business premises (dining or living rooms, guest rooms or bedrooms, kitchens, entrance areas, reception rooms, meeting rooms).
- DE** Runde Pendelleuchte für die Innenmontage, ausgestattet mit SMD-LED. Gehäuse aus Aluminium, opaler Diffusor aus PMMA. Erhältlich in 2 verschiedenen Größen und in weißer oder schwarzer Farbe.
Anwendung: Allgemeinbeleuchtung für Wohn- oder Geschäftsräume (Ess- oder Wohnzimmer, Gäste- oder Schlafzimmer, Küche, Eingangsbereiche, Empfangsräume, Besprechungsräume).
- IT** Apparecchio a sospensione rotondo per interni, dotato di SMD LED. Corpo in alluminio, diffusore opale in PMMA. Disponibile in 2 diverse dimensioni e nei colori bianco o nero.
Applicazione: illuminazione generale per locali residenziali o commerciali (sale da pranzo o soggiorni, camere per gli ospiti o camere da letto, cucine, aree di ingresso, sale di ricevimento, sale riunioni).
- CZ** Kruhové závěsné svítidlo určeno pro montáž do interiéru, světelný zdroj - SMD LED. Svítidlo je vyrobeno z hliníku, opálový difúzor z PMMA. K dispozici ve 2 různých velikostech a v bílé nebo černé barvě.
Použití: všeobecné osvětlení obytných nebo komerčních prostor (jídelna, obývací pokoj, pokoj pro hosty nebo ložnice, kuchyň, vstupní prostory, recepce, jednací místnosti).
- SK** Kruhové závěsné svietidlo určené pre montáž do interiéru, svetelný zdroj - SMD LED. Svietidlo je vyrobené z hliníka, opálový difúzor z PMMA. K dispozícii v 2 rôznych veľkostiach a v bielej alebo čiernej farbe.
Použitie: všeobecné osvetlenie obytných alebo komerčných priestorov (jedáleň, obývacia izba, hostovská izba alebo spáľňa, kuchyňa, vstupné priestory, recepcie, rokovacie miestnosti).

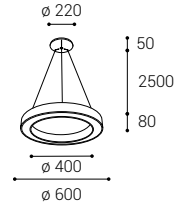
SATURN P-Z



SATURN P-Z

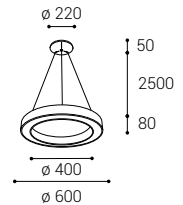
SATURN 60 P-Z

	#	W	K	lm		
	3270751DT	50	2 CCT**	2.330	DALI/PUSH TRIAC	
	3270751D	50	2 CCT**	2.330		
W		< 15 m ²				



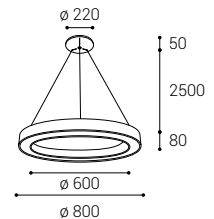
SATURN 60 P-Z

	#	W	K	lm		
	3270753DT	50	2 CCT**	2.330	DALI/PUSH TRIAC	
	3270753D	50	2 CCT**	2.330		
B		< 15 m ²				



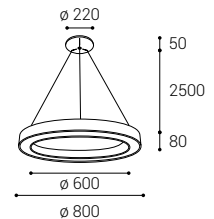
SATURN 80 P-Z

	#	W	K	lm	
	3270831	80	3.000	4.200	-
	3270831DT	80	3.000	4.200	DALI/PUSH
	3270831D	80	3.000	4.200	TRIAC
	3270841	80	4.000	4.400	-
	3270841DT	80	4.000	4.400	DALI/PUSH
	3270841D	80	4.000	4.400	TRIAC
W		< 20 m ²			

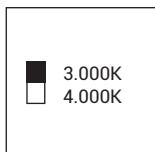


SATURN 80 P-Z

	#	W	K	lm		
	3270853	80	2 CCT**	4.400	-	
	3270853DT	80	2 CCT**	4.400	DALI/PUSH	
	3270853D	80	2 CCT**	4.400	TRIAC	
B		< 20 m ²				



**2CCT SWITCH



Color temperature switch
Farbtemperatursteuerung
Interruttore del colore della luce
Prepínač barvy světla
Prepínač farby svetla



White canopy
Weißer Baldachin
Rosone bianco
Bílá rozeta
Biela podstava



Black canopy
Schwarzer Baldachin
Rosone nero
Černá rozeta
Čierna podstava



Ceiling p.144
Decke s.144
Soffitto p.144
Stropné str.144
Stropné str.144









- EN** Exclusive round pendant luminaire for indoor installation in a very thin, elegant shape, equipped with SMD LED. Housing made of aluminum, the opal diffuser made of PMMA. Available in 4 different sizes and in white or black color.
Application: general or accent lighting for residential or commercial spaces (dining or living rooms, guest rooms or bedrooms, kitchens, entrance areas, reception rooms, meeting rooms).
- DE** Exklusive runde Pendelleuchte für die Innenmontage in einer sehr dünnen, eleganten Form, ausgestattet mit SMD-LED. Gehäuse aus Aluminium, der opale Diffusor aus PMMA. Erhältlich in 4 verschiedenen Größen und in weißer oder schwarzer Farbe.
Anwendung: Allgemein- oder Akzentbeleuchtung für Wohn- oder Geschäftsräume (Ess- oder Wohnzimmer, Gäste- oder Schlafzimmer, Küche, Eingangsbereiche, Empfangsräume, Besprechungsräume).
- IT** Esclusivo apparecchio a sospensione rotondo per interni dalla forma molto sottile ed elegante, dotato di SMD LED. Corpo in alluminio, diffusore opale in PMMA. Disponibile in 4 diverse dimensioni e nei colori bianco o nero.
Applicazione: illuminazione generale o d'accento per locali residenziali o commerciali (sale da pranzo o soggiorni, camere per gli ospiti o camere da letto, cucine, aree d'ingresso, sale di ricevimento, sale riunioni).
- CZ** Exkluzivní kruhové závěsné svítidlo určeno pro montáž do interiéru ve velmi tenkém elegantním tvaru, světelný zdroj - SMD LED. Svítidlo je vyrobeno z hliníku, opalový difuzor z PMMA. K dispozici ve 4 různých velikostech a v bílé nebo černé barvě.
Použití: všeobecné osvětlení obytných nebo komerčních prostor (jídelní nebo obývací pokoje, pokoje pro hosty nebo ložnice, kuchyně, vstupní prostory, recepce, jednací místnosti).
- SK** Exkluzívne kruhové závesné svietidlo určené pre montáž do interiéru vo veľmi tenkom elegantnom tvare, svetelný zdroj - SMD LED. Svietidlo je vyrobené z hliníka, opalový difúzor z PMMA. K dispozícii v 4 rôznych veľkostiach a v bielej alebo čiernej farbe.
Použitie: všeobecné osvetlenie obytných alebo komerčných priestorov (jedálne alebo obývacie izby, izby pre hostí alebo spálne, kuchyne, vstupné priestory, recepcie, rokovacie miestnosti).

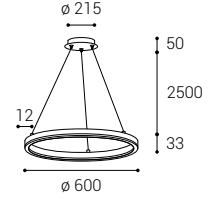
CIRCLE P-Z



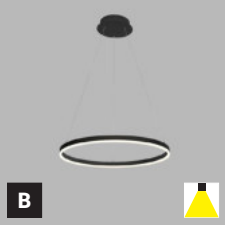



CIRCLE P-Z

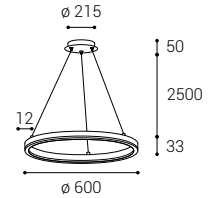
CIRCLE 60 P-Z

	#	W	K	lm	
	3270951DT	42	2 CCT**	3.740	TRIAC
	3270951D	42	2 CCT**	3.740	DALI/PUSH
					







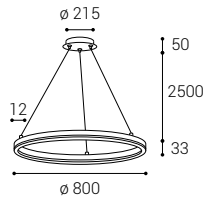
CIRCLE 60 P-Z

	#	W	K	lm	
	3270953DT	42	2 CCT**	3.740	TRIAC
	3270953D	42	2 CCT**	3.740	DALI/PUSH
					







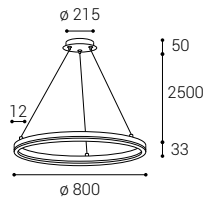
CIRCLE 80 P-Z

	#	W	K	lm	
	3271051DT	62	2 CCT**	5.540	TRIAC
	3271051D	62	2 CCT**	5.540	DALI/PUSH
					

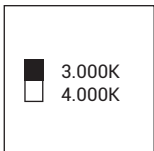


CIRCLE 80 P-Z

	#	W	K	lm	
	3271053DT	62	2 CCT**	5.540	TRIAC
	3271053D	62	2 CCT**	5.540	DALI/PUSH
					



**2CCT SWITCH



Color temperature switch
Farbtemperatursteuerung
Interruttore del colore della luce
Přepínač barvy světla
Prepinač farby svetla



White canopy
Weißer Baldachin
Rosone bianco
Bílá rozeta
Biela podstava



Black canopy
Schwarzer Baldachin
Rosone nero
Černá rozeta
Čierna podstava





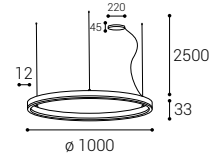
CIRCLE P-Z



CIRCLE P-Z

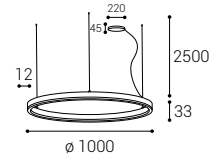
CIRCLE 100 P-Z

	#	W	K	lm	
	3273451DT	80	2 CCT**	7.120	TRIAC
	3273451D	80	2 CCT**	7.120	DALI/PUSH



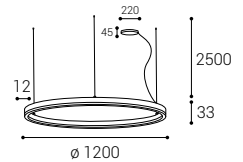
CIRCLE 100 P-Z

	#	W	K	lm	
	3273453DT	80	2 CCT**	7.120	TRIAC
	3273453D	80	2 CCT**	7.120	DALI/PUSH



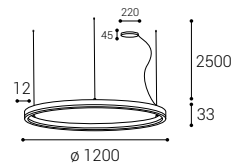
CIRCLE 120 P-Z

	#	W	K	lm	
	3273531DT	100	3.000	8.900	TRIAC
	3273531D	100	3.000	8.900	DALI/PUSH

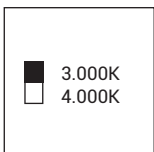


CIRCLE 120 P-Z

	#	W	K	lm	
	3273553DT	100	2 CCT**	8.900	TRIAC
	3273553D	100	2 CCT**	8.900	DALI/PUSH




**2CCT SWITCH



Color temperature switch
Farbtemperatursteuerung
Interruttore del colore della luce
Přepínač barvy světla
Prepinač farby svetla



White canopy
Weißer Baldachin
Rosone bianco
Bílá rozeta
Biela podstava



Black canopy
Schwarzer Baldachin
Rosone nero
Černá rozeta
Čierna podstava





- EN** Round pendant luminaire for indoor installation in a very slim and elegant shape, equipped with SMD LED. Housing made of aluminum, opal diffuser made of PMMA. Available in white or black color.
Application: general lighting for residential or business premises (dining or living rooms, guest rooms or bedrooms, kitchens, entrance areas, reception rooms, meeting rooms).
- DE** Runde Pendelleuchte für die Innenmontage in einer sehr schlanken und eleganten Form, ausgestattet mit SMD-LED. Gehäuse aus Aluminium, opaler Diffusor aus PMMA. Erhältlich in weißer oder schwarzer Farbe.
Anwendung: Allgemeinbeleuchtung für Wohn- oder Geschäftsräume (Ess- oder Wohnzimmer, Gäste- oder Schlafzimmer, Küche, Eingangsbereiche, Empfangsräume, Besprechungsräume).
- IT** Apparecchio a sospensione rotondo per interni dalla forma molto sottile ed elegante, dotato di SMD LED. Corpo in alluminio, diffusore opale in PMMA. Disponibile nei colori bianco o nero.
Applicazione: illuminazione generale per locali residenziali o commerciali (sale da pranzo o soggiorni, camere per gli ospiti o camere da letto, cucine, aree di ingresso, sale di ricevimento, sale riunioni).
- CZ** Kruhové závěsné svítidlo určeno pro montáž do interiéru ve velmi tenkém a elegantním tvaru, světelný zdroj - SMD LED. Svítidlo je vyrobeno z hliníku, opalový difúzor z PMMA. K dispozici v bílé nebo černé barvě.
Použití: všeobecné osvětlení obytných nebo komerčních prostor (jídlna nebo obývací pokoj, pokoj pro hosty nebo ložnice, kuchyň, vstupní prostory, recepce, jednací místnosti).
- SK** Kruhové závěsné svietidlo určené pre montáž do interiéru vo veľmi tenkom a elegantnom tvare, svetelný zdroj - SMD LED. Svietidlo je vyrobené z hliníku, opalový difúzor z PMMA. K dispozícii v bielej alebo čiernej farbe.
Použitie: všeobecné osvetlenie obytných alebo komerčných priestorov (jedáleň alebo obývacia izba, hostovská izba alebo spálňa, kuchyňa, vstupné priestory, recepcie, rokovacie miestnosti).




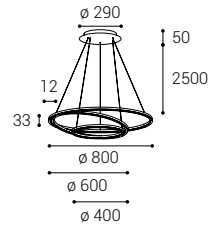
CIRCLE 3 P-Z



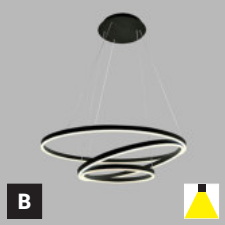
CIRCLE 3 P-Z

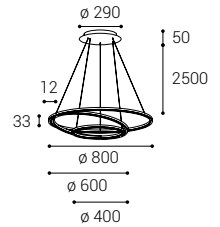
CIRCLE 3 P-Z

	#	W	K	lm	
	3271131DT	136	3.000	8.450	TRIAC
	3271131D	136	3.000	8.450	DALI/PUSH



CIRCLE 3 P-Z

	#	W	K	lm	
	3271133DT	136	3.000	8.450	TRIAC
	3271133D	136	3.000	8.450	DALI/PUSH



White canopy
Weißer Baldachin
Rosone bianco
Bílá rozeta
Biela podstava



Black canopy
Schwarzer Baldachin
Rosone nero
Černá rozeta
Čierna podstava





- EN** A set of two or three exclusive round pendant luminaires for indoor installation in a very thin, elegant shape, equipped with SMD LED. Housing made of aluminum, opal diffuser made of PMMA. Available in white or black color.
Application: general lighting for residential or business premises (dining room, living room, bedroom, kitchen, entrance areas, reception rooms, meeting rooms).
- DE** Ein Set aus zwei oder drei exklusiven runde Pendelleuchten für die Innenmontage in einer sehr dünnen, eleganten Form, ausgestattet mit SMD-LED. Gehäuse aus Aluminium, opaler Diffusor aus PMMA. Erhältlich in weißer oder schwarzer Farbe.
Anwendung: Allgemeinbeleuchtung für Wohn- oder Geschäftsräume (Esszimmer, Wohnzimmer, Schlafzimmer, Küche, Eingangsbereiche, Empfangsräume, Besprechungsräume).
- IT** Set di due o tre esclusivi apparecchi a sospensione rotondi per interni, dalla forma molto sottile ed elegante, dotati di SMD LED. Corpo in alluminio, diffusore opale in PMMA. Disponibile nei colori bianco o nero.
Applicazione: illuminazione generale per locali residenziali o commerciali (sala da pranzo, soggiorno, camera da letto, cucina, aree di ingresso, sale di ricevimento, sale riunioni).
- CZ** Sada dvou nebo tří exkluzivních kruhových závěsných svítidel, určených pro montáž do interiéru ve velmi tenkém elegantním tvaru, světelný zdroj – SMD LED. Světlo je vyrobeno z hliníku, opalový difúzor z PMMA. K dispozici v bílé nebo černé barvě.
Použití: všeobecné osvětlení obytných nebo komerčních prostor (jídlelna, obývací pokoj, ložnice, kuchyň, vstupní prostory, recepce, jednací místnosti).
- SK** Sada dvoch alebo troch exkluzívnych kruhových závesných svietidiel, určených pre montáž do interiéru vo veľmi tenkom elegantnom tvare, svetelný zdroj - SMD LED. Svietidlo je vyrobené z hliníka, opalový difúzor z PMMA. K dispozícii v bielej alebo čiernej farbe.
Použitie: všeobecné osvetlenie obytných alebo komerčných priestorov (jedáleň, obývacia izba, spálňa, kuchyňa, vstupné priestory, recepcie, rokovacie miestnosti).

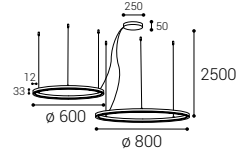
CIRCLE SET P-Z



CIRCLE SET P-Z

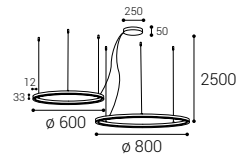
CIRCLE SET P-Z 2

	#	W	K	lm		
	3274651DT	104	2 CCT**	9.260	TRIAC	
	3274651D	104	2 CCT**	9.260	DALI/PUSH	
W						



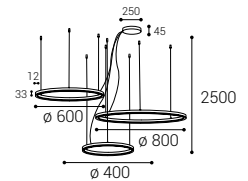
CIRCLE SET P-Z 2

	#	W	K	lm		
	3274653DT	104	2 CCT**	9.260	TRIAC	
	3274653D	104	2 CCT**	9.260	DALI/PUSH	
B						



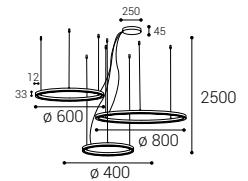
CIRCLE SET P-Z 3

	#	W	K	lm		
	3274751DT	136	2 CCT**	12.100	TRIAC	
	3274751D	136	2 CCT**	12.100	DALI/PUSH	
W						

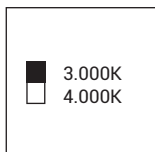


CIRCLE SET P-Z 3

	#	W	K	lm		
	3274753DT	136	2 CCT**	12.100	TRIAC	
	3274753D	136	2 CCT**	12.100	DALI/PUSH	
B						



**2CCT SWITCH



Color temperature switch
Farbtemperatursteuerung
Interruttore del colore della luce
Prepínač barvy světla
Prepínač farby svetla



White canopy
Weißer Baldachin
Rosone bianco
Bílá rozeta
Biela podstava



Black canopy
Schwarzer Baldachin
Rosone nero
Černá rozeta
Čierna podstava





EN Round pendant luminaire for indoor installation, equipped with SMD LED. Housing made of aluminum, opal diffuser made of PMMA. Available in 2 different sizes and in color: white, black and coffee.

Application: general lighting for residential or commercial premises (dining or living room, guest room or bedroom, kitchen, entrance areas, reception rooms).

DE Runde Pendelleuchte für Innenmontage, ausgestattet mit SMD-LED. Gehäuse aus Aluminium, opaler Diffusor aus PMMA. Erhältlich in 2 verschiedenen Größen und in Farbe: Weiß, Schwarz und Kaffee.

Anwendung: Allgemeinbeleuchtung für Wohn- oder Geschäftsräume (Ess- oder Wohnzimmer, Gäste- oder Schlafzimmer, Küche, Eingangsbereiche, Empfangsräume).

IT Lampada a sospensione rotonda per interni, dotata di SMD LED. Corpo in alluminio, diffusore opale in PMMA. Disponibile in 2 diverse dimensioni e nei colori: bianco, nero e caffè.

Applicazione: illuminazione generale per locali residenziali o commerciali (sala da pranzo o soggiorno, camera degli ospiti o camera da letto, cucina, aree di ingresso, sale di ricevimento).

CZ Kruhové závěsné svítidlo určeno pro montáž do interiéru, světelný zdroj - SMD LED. Svítidlo je vyrobeno z hliníku, opálový difúzor z PMMA. K dispozici ve 2 různých velikostech a v barvě: bílá, černá a káva.

Použití: všeobecné osvětlení obytných nebo komerčních prostor (jídelna nebo obývací pokoj, pokoj pro hosty nebo ložnice, kuchyň, vstupní prostory, recepcie).


SK Kruhové závěsné svietidlo určené pre montáž do interiéru, svetelný zdroj - SMD LED. Svietidlo je vyrobené z hliníka, opálový difúzor z PMMA. K dispozícii v 2 rôznych veľkostiach a vo farbe: biela, čierna a káva.

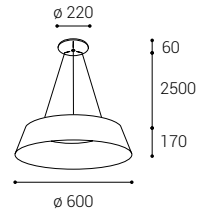
Použitie: všeobecné osvetlenie obytných alebo komerčných priestorov (jedáleň alebo obývacia izba, hosťovská izba alebo spálňa, kuchyňa, vstupné priestory, recepcie).

KATY Z


KATY Z

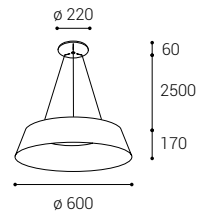
KATY 60 Z

	#	W	K	lm	
	3272751	60	2 CCT**	3.400	-
	3272751DT	60	2 CCT**	3.400	TRIAC
	3272751D	60	2 CCT**	3.400	DALI/PUSH




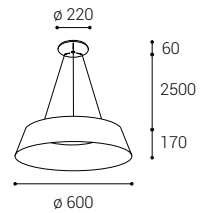
KATY 60 Z

	#	W	K	lm	
	3272753	60	2 CCT**	3.400	-
	3272753DT	60	2 CCT**	3.400	TRIAC
	3272753D	60	2 CCT**	3.400	DALI/PUSH

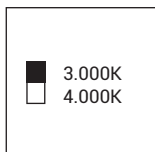


KATY 60 Z

	#	W	K	lm	
	3272758	60	2 CCT**	3.400	-
	3272758DT	60	2 CCT**	3.400	TRIAC
	3272758D	60	2 CCT**	3.400	DALI/PUSH



**2CCT SWITCH



Color temperature switch
Farbtemperatursteuerung
Interruttore del colore della luce
Prepínač barvy světla
Prepínač farby svetla



White canopy
Weißer Baldachin
Rosone bianco
Bílá rozeta
Biela podstava



Black canopy
Schwarzer Baldachin
Rosone nero
Černá rozeta
Čierna podstava



Coffee canopy
Kaffee Baldachin
Rosone caffè
Kávová rozeta
Kávová podstava




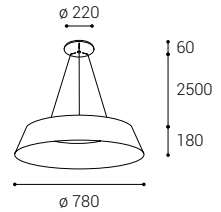


KATY Z


KATY Z

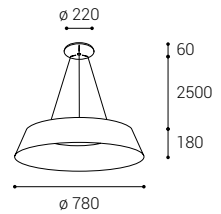
KATY 78 Z

	#	W	K	lm	
	3272851	80	2 CCT**	4.400	-
	3272851DT	80	2 CCT**	4.400	TRIAC
	3272851D	80	2 CCT**	4.400	DALI/PUSH




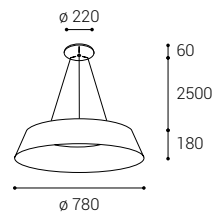
KATY 78 Z

	#	W	K	lm	
	3272853	80	2 CCT**	4.400	-
	3272853DT	80	2 CCT**	4.400	TRIAC
	3272853D	80	2 CCT**	4.400	DALI/PUSH

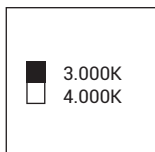


KATY 78 Z

	#	W	K	lm	
	3272858	80	2 CCT**	4.400	-
	3272858DT	80	2 CCT**	4.400	TRIAC
	3272858D	80	2 CCT**	4.400	DALI/PUSH



**2CCT SWITCH



Color temperature switch
Farbtemperatursteuerung
Interruttore del colore della luce
Prepínač barvy světla
Prepínač farby svetla



White canopy
Weißer Baldachin
Rosone bianco
Bílá rozeta
Biela podstava



Black canopy
Schwarzer Baldachin
Rosone nero
Černá rozeta
Čierna podstava



Coffee canopy
Kaffee Baldachin
Rosone caffè
Kávová rozeta
Kávová podstava





EN Pendant luminaire for indoor installation, equipped with COB LED. Housing made of aluminum. Available in white or black color. The housing is made of aluminum. Optics and color rings are optional.

Application: lighting for bar counters, dining tables and other objects (dining room, living room, kitchen, reception rooms).

DE Pendelleuchte für die Innenmontage, ausgestattet mit COB-LED. Gehäuse aus Aluminium. Erhältlich in weißer oder schwarzer Farbe. Das Gehäuse besteht aus Aluminium. Optik und Farbringe sind optional.

Anwendung: Beleuchtung von Bartheken, Esstischen und anderen Gegenständen (Esszimmer, Wohnzimmer, Küche, Empfangsräume).

IT Lampada a sospensione per interni, dotata di COB LED. Alloggiamento in alluminio. Disponibile in colore bianco o nero. L'alloggiamento è in alluminio. Le ottiche e gli anelli colorati sono opzionali.

Applicazione: illuminazione di banconi da bar, tavoli da pranzo e altri oggetti (sala da pranzo, soggiorno, cucina, sale di ricevimento).

CZ Závěsné svítidlo určené pro montáž do interiéru, světelný zdroj - COB LED. Svítidlo je vyrobeno z hliníku. K dispozici v bílé nebo černé barvě. Optika a barevné prstence jsou volitelné.

Použití: osvětlení barových pultů, jídelních stolů a jiných objektů (jídlna, obývací pokoj, kuchyň, recepce).

SK Závěsné svietidlo určené pre montáž do interiéru, svetelný zdroj - COB LED. Svietidlo je vyrobené z hliníka. K dispozícii v bielej alebo čiernej farbe. Optika a farebné prstence sú voliteľné.


Použitie: osvetlenie barových pultov, jedálnych stolov a iných objektov (jedáleň, obývacia izba, kuchyňa, recepcia).

LUKY Z

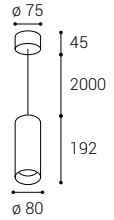


LUKY Z


LUKY Z

	#	W	K	lm	↻
	3251431	10-20*	3.000	960-1.900	-
	3251431DT	15	3.000	1.330	TRIAC
	3251431D	20	3.000	1.900	DALI/PUSH
	3251441	10-20*	4.000	960-1.900	-
	3251441DT	15	4.000	1.330	TRIAC
	3251441D	20	4.000	1.900	DALI/PUSH

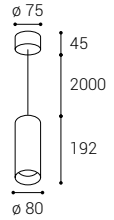
W



LUKY Z

	#	W	K	lm	↻
	3251433	10-20*	3.000	960-1.900	-
	3251433DT	15	3.000	1.330	TRIAC
	3251433D	20	3.000	1.900	DALI/PUSH
	3251443	10-20*	4.000	960-1.900	-
	3251443DT	15	4.000	1.330	TRIAC
	3251443D	20	4.000	1.900	DALI/PUSH

B



OPTICS

#	▲
6251660	15°
6251670	36°

RING BLACK

#	Color
6251803	■

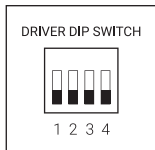
RING WHITE

#	Color
6251801	□

RING GOLD

#	Color
6251807	■

*ADJUSTABLE POWER



Adjustable Power
Einstellbare Leistung
Potenza regolabile
Nastavitelný výkon
Nastavitelný výkon



White canopy
Weißer Baldachin
Rosone bianco
Bílá rozeta
Biela podstava



Black canopy
Schwarzer Baldachin
Rosone nero
Černá rozeta
Čierna podstava



Ceiling p.50
Decke s.50
Soffitto p.50
Stropné str.50
Stropné str.50










- EN** Series of pendant luminaires for indoor installation, equipped with COB LED or SMD LED. Housing made of aluminum. Available in black color.
Application: lighting for bar counters, dining tables and other objects (dining room, living room, kitchen, reception rooms).
- DE** Serie von Pendelleuchte für die Innenmontage, ausgestattet mit COB-LED oder SMD-LED. Gehäuse aus Aluminium. Erhältlich in schwarzer Farbe.
Anwendung: Beleuchtung von Bartheken, Esstischen und anderen Gegenständen (Esszimmer, Wohnzimmer, Küche, Empfangsräume).
- IT** Serie di apparecchi a sospensione per interni, dotati di COB LED o SMD LED. Corpo in alluminio. Disponibile in colore nero.
Applicazione: illuminazione di banconi da bar, tavoli da pranzo e altri oggetti (sala da pranzo, soggiorno, cucina, sale di ricevimento).
- CZ** Série závesných svítidel určených pro montáž do interiéru, světelný zdroj - COB LED nebo SMD LED. Svítidlo je vyrobeno z hliníku. K dispozici v černé barvě.
Použití: osvětlení barových pultů, jídelních stolů a jiných objektů (jídlna, obývací pokoj, kuchyň, recepce).
- SK** Série závesných svietidiel určených pre montáž do interiéru, svetelný zdroj - COB LED alebo SMD LED. Svietidlo je vyrobené z hliníka. K dispozícii v čiernej farbe.
Použitie: osvetlenie barových pultov, jedálenských stolov a iných objektov (jedáleň, obývacia izba, kuchyňa, recepcia).

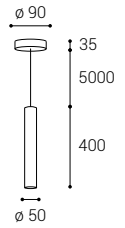
MIKY Z | MIKY SLIM Z

MIKY Z | MIKY SLIM Z


MIKY 40 Z





	#	W	K	lm	
	3091833	10	3.000	800	-
	3091833DT	10	3.000	800	TRIAC
	3091833D	10	3.000	800	DALI/PUSH

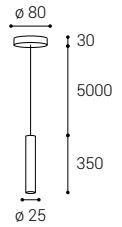
B   1 - 3 m  




MIKY SLIM 35 Z





	#	W	K	lm	
	3490833	3	3.000	180	-
	3490833DT	3	3.000	180	TRIAC
	3490833D	3	3.000	180	DALI/PUSH

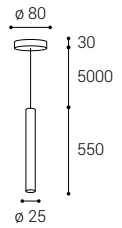
B   1 - 3 m  



MIKY SLIM 55 Z

	#	W	K	lm	
	3490933	3	3.000	180	-
	3490933DT	3	3.000	180	TRIAC
	3490933D	3	3.000	180	DALI/PUSH

B   1 - 3 m  



MIKY Z



MIKY SLIM Z






- EN** Series of pendant luminaires for indoor installation, equipped with COB LED or SMD LED. Housing made of aluminum. Available in black color.
Application: lighting for bar counters, dining tables and other objects (dining room, living room, kitchen, reception).
- DE** Eine Serie von Hängelampen zur Installation im Innenraum. Lichtquelle - COB-LED oder SMD-LED. Die Lampe besteht aus Aluminium. Die Lampe ist schwarz.
Anwendung: Beleuchtung von Bartheken, Esstischen und anderen Gegenständen (Esszimmer, Wohnzimmer, Küche, Rezeption).
- IT** Serie von Pendelleuchte für die Innenmontage, ausgestattet mit COB LED oder SMD LED. Gehäuse aus Aluminium. Erhältlich in schwarzer Farbe.
Applicazione: illuminazione di banconi da bar, tavoli da pranzo e altri oggetti (sala da pranzo, soggiorno, cucina, reception).
- CZ** Série závěsných svítidel určených pro montáž do interiéru, světelný zdroj - COB LED nebo SMD LED. Svítidlo je vyrobeno z hliníku. K dispozici v černé barvě.
Použití: osvětlení barových pultů, jídelních stolů a jiných objektů (jídlelna, obývací pokoj, kuchyň, recepce).
- SK** Série závesných svietidiel určených pre montáž do interiéru, svetelný zdroj – COB LED alebo SMD LED. Svietidlo je vyrobené z hliníka. K dispozícii v čiernej farbe.
Použitie: osvetlenie barových pultov, jedálskych stolov a iných objektov (jedáleň, obývacia izba, kuchyňa, recepcia).

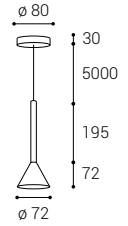


KONO Z | OCCO Z | LOCO Z


KONO Z | OCCO Z | LOCO Z

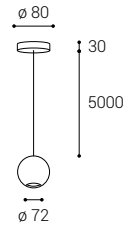
KONO Z

	#	W	K	lm	
	3490633	3	3.000	180	-
	3490633DT	3	3.000	180	TRIAC
	3490633D	3	3.000	180	DALI/PUSH




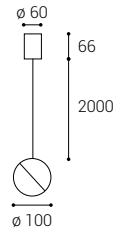
OCCO Z

	#	W	K	lm	
	3490733	5	3.000	400	-
	3490733DT	5	3.000	400	TRIAC
	3490733D	5	3.000	400	DALI/PUSH



LOCO Z

	#	W	K	lm	
	3301033	10	3.000	900	-



KONO Z



OCCO Z



LOCO Z







MAG

48V Magnetic track
Magnetische leiste
Binario Magnetico
Magnetická lišta
Magnetická lišta








- EN** Adjustable compact reflector designed for mounting in magnetic strips with COB LED. 48V power supply. The lamp is made of aluminum. Available in black.
Application: thanks to the luminaire's variable adjustability in all directions, it is particularly suitable for accent lighting in rooms (stores, libraries, galleries, stores, detached houses).
- DE** Einstellbarer Kompaktreflektor für die Montage in Magnetschienen mit COB-LED. Stromversorgung 48V. Gehäuse aus Aluminium. Erhältlich in schwarzer Farbe.
Anwendung: Dank der variablen Verstellbarkeit der Leuchte in alle Richtungen ist sie besonders geeignet für die Akzentbeleuchtung von Räumen (Geschäfte, Bibliotheken, Galerien, Läden, Einfamilienhäuser).
- IT** Riflettore compatto regolabile per il montaggio su guide magnetiche con LED COB. Alimentazione a 48 V. Alloggiamento in alluminio. Disponibile in colore nero.
Applicazione: grazie alla possibilità di regolazione variabile in tutte le direzioni, l'apparecchio è particolarmente adatto per l'illuminazione d'accento di ambienti (negozi, biblioteche, gallerie, botteghe, case unifamiliari).
- CZ** Nastavitelný kompaktní reflektor určený k montáži do magnetických lišt s COB LED. Napájení 48V. Světlo je vyrobeno z hliníku. K dispozici v černé barvě.
Použití: díky variabilní nastavitelnosti světla ve všech směrech je vhodné zejména pro akcentační osvětlení v místnostech (obchody, knihovny, galerie, prodejny, rodinné domy).
- SK** Nastavitelný kompaktný reflektor určený na montáž do magnetických lišt s COB LED. Napájanie 48V. Svetlo je vyrobené z hliníka. K dispozícii v čiernej farbe.
Použitie: vďaka variabilnej nastavitelnosti svetla vo všetkých smeroch je vhodné najmä na akcentačné osvetlenie v miestnostiach (obchody, knižnice, galérie, predajne, rodinné domy).

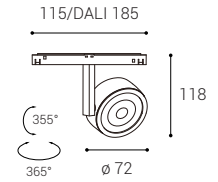
MAXO

MAXO


MAXO MINI





	#	W	K	lm	↕
	6490233	8	3.000	480	-
	6490233D	8	3.000	480	DALI
	6490243	8	4.000	480	-
	6490243D	8	4.000	480	DALI

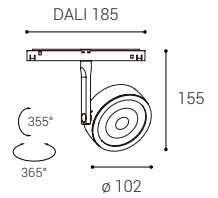








MAXO





	#	W	K	lm	↕
	6252933D	20	3.000	2.000	DALI

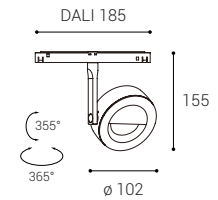







MAXO WW

	#	W	K	lm	↕
	6253033D	15	3.000	675	DALI





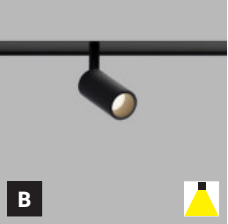
- EN** Adjustable for mounting in 48V magnetic rails with COB LED. Housing made of aluminum. Available in 3 different sizes and in black color.
Application: accent lighting, for residential or commercial spaces (shelves, cabinets, galleries, libraries).
- DE** Einstellbarer für die Montage in 48V Magnetschienen mit COB-LED. Gehäuse aus Aluminium. Erhältlich in 3 verschiedenen Größen und in schwarzer Farbe.
Anwendung: Akzentbeleuchtung, für Wohn- oder Geschäftsräume (Regale, Schränke, Galerien, Bibliotheken).
- IT** Regolabile per il montaggio su guide magnetiche da 48 V con LED COB. Alloggiamento in alluminio. Disponibile in 3 diverse dimensioni e in colore nero.
Applicazione: illuminazione d'accento, per spazi residenziali o commerciali (scaffali, armadi, gallerie, biblioteche).
- CZ** Nastavitelný reflektor pro montáž do 48V magnetických lišt s COB LED. Svítidlo je vyrobeno z hliníku. K dispozici ve 3 různých velikostech a v černé barvě.
Použití: akcentační osvětlení pro obytné nebo komerční prostory (regály, skříně, galerie, knihovny).
- SK** Nastavitelný reflektor na montáž do 48V magnetických lišt s COB LED. Svietidlo je vyrobené z hliníka. K dispozícii v 3 rôznych veľkostiach a v čiernej farbe.
Použitie: akcentačné osvetlenie pre obytné alebo komerčné priestory (regály, skrine, galérie, knižnice).








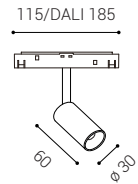
MAGO II

MAGO II


MAGO II XS






	#	W	K	lm	↻
	6094333	3	3.000	240	-
	6094333D	3	3.000	240	DALI
	6094343	3	4.000	240	-
	6094343D	3	4.000	240	DALI

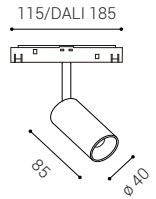









MAGO II S






	#	W	K	lm	↻
	6094233	6	3.000	480	-
	6094233D	6	3.000	480	DALI
	6094243	6	4.000	480	-
	6094243D	6	4.000	480	DALI

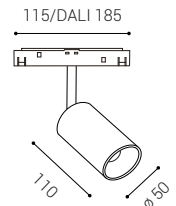








MAGO II M

	#	W	K	lm	↻
	6094133	10	3.000	800	-
	6094133D	10	3.000	800	DALI
	6094143	10	4.000	800	-
	6094143D	10	4.000	800	DALI






- EN** Adjustable for mounting in 48V magnetic rails with COB LED. Housing made of aluminum. Available in black color.
Application: accent lighting, for residential or commercial spaces (shelves, cabinets, galleries, libraries).
- DE** Einstellbarer für die Montage in 48V Magnetschienen mit COB-LED. Gehäuse aus Aluminium. Erhältlich in schwarzer Farbe.
Anwendung: Akzentbeleuchtung, für Wohn- oder Geschäftsräume (Regale, Schränke, Galerien, Bibliotheken).
- IT** Regolabile per il montaggio su guide magnetiche da 48 V con LED COB. Alloggiamento in alluminio. Disponibile in colore nero.
Applicazione: illuminazione d'accento, per spazi residenziali o commerciali (scaffali, armadi, gallerie, biblioteche).
- CZ** Nastavitelný reflektor pro montáž do 48V magnetických lišt s COB LED. Svítidlo je vyrobeno z hliníku. K dispozici v černé barvě.
Použití: akcentační osvětlení pro obytné nebo komerční prostory (regály, skříně, galerie, knihovny).
- SK** Nastavitelný reflektor na montáž do 48V magnetických lišt s COB LED. Svietidlo je vyrobené z hliníka. K dispozícii v čiernej farbe.
Použitie: akcentačné osvetlenie pre obytné alebo komerčné priestory (regály, skrine, galérie, knižnice).








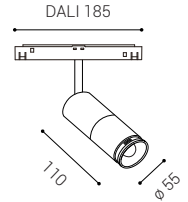
MAGO ZOOM | MAYO

MAGO ZOOM | MAYO

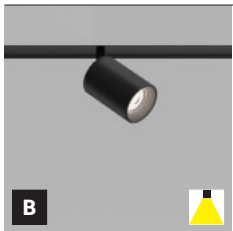
MAGO ZOOM






	#	W	K	lm	↻
	6092233D	10	3.000	800	DALI
	6092243D	10	4.000	800	DALI

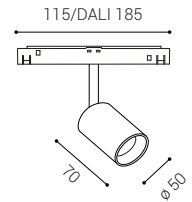
B   15-60°  < 4 m²  



MAYO S

	#	W	K	lm	↻
	6092133	10	3.000	800	-
	6092133D	10	3.000	800	DALI
	6092143	10	4.000	800	-
	6092143D	10	4.000	800	DALI

B   36°  < 4 m²  




MAGO ZOOM



MAYO






- EN** A series of linear angular spot lights intended for mounting in a magnetic system. 48V power supply. Light source - LED COB or LED SMD. Very low glare effect. The lamp is made of aluminum, polycarbonate reflector. Available in 2 designs - fixed and adjustable. Version in black
Application: general or accent lighting intended for residential or commercial spaces (corridor, closets, entrance areas, bar, reception, work spaces, offices).
- DE** Eine Reihe linearer Winkelstrahler, die für die Montage in einem Magnetsystem bestimmt sind. Stromversorgung 48 V. Lichtquelle - COB-LED oder SMD-LED. Sehr geringe Blendwirkung. Die Lampe besteht aus Aluminium, Polycarbonat-Reflektor. Erhältlich in 2 Ausführungen - fest und verstellbar. Ausführung in schwarz.
Anwendung: Allgemein- oder Akzentbeleuchtung für Wohn- oder Geschäftsräume (Flur, Schränke, Eingangsbereiche, Bar, Empfang, Arbeitsräume, Büros).
- IT** Un sistema di apparecchi lineari che possono essere collegati in gruppi. Sono disponibili connettori, cerniere, alimentatore e altri componenti. Design sottile. L'apparecchio è realizzato in alluminio, diffusore microprismatico. Disponibile in 3 diverse dimensioni, in bianco o nero.
Applicazione: negozi, showroom, locali commerciali, residenze.
- CZ** Série lineárních hranatých bodových světel určených pro montáž do magnetického systému. Napájení 48V. Světelný zdroj - LED COB nebo LED SMD. Velmi nízký efekt oslnění. Světlo je vyrobeno z hliníku, polykarbonátový reflektor. K dispozici ve 2 designech - pevné a nastavitelné. Provedení v černé barvě.
Použití: všeobecné nebo akcentační osvětlení určeno pro obytné nebo komerční prostory (chodba, skříň, vstupní prostory, bar, recepce, pracovní prostory, kanceláře).
- SK** Série lineárných hranatých bodových svetiel určených pre montáž do magnetického systému. Napájanie 48V. Svetelný zdroj - LED COB alebo LED SMD. Veľmi nízky efekt oslnenia. Svetidlo je vyrobené z hliníka, polykarbonátový reflektor. K dispozícii v 2 dizajnoch - pevné a nastaviteľné. Provedenie v čiernej farbe.
Použitie: všeobecné alebo akcentačné osvetlenie určené pre obytné alebo komerčné priestory (chodba, skrine, vstupné priestory, bar, recepcie, pracovné priestory, kancelárie).








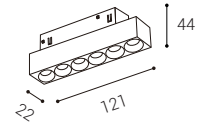
MAG LASER II | TILT | SHOT

MAGLASER II | TILT | MAG SHOT


MAGLASER II 12






	#	W	K	lm	
	6480833	6	3.000	534	-
	6480833D	6	3.000	534	DALI
	6480843	6	4.000	534	-
	6480843D	6	4.000	534	DALI

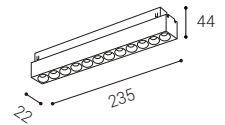









MAGLASER II 24






	#	W	K	lm	
	6480933D	12	3.000	1.068	DALI
	6480943D	12	4.000	1.068	DALI

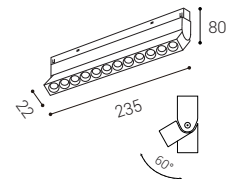









MAGLASER II TILT






	#	W	K	lm	
	6480733D	12	3.000	1.068	DALI
	6480743D	12	4.000	1.068	DALI

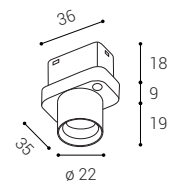








MAG SHOT

	#	W	K	lm	
	6480633	2	3.000	186	-
	6480643	2	4.000	186	-



MAGLASER II



MAGLASER II TILT



MAG SHOT



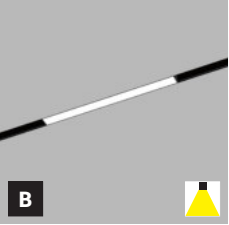








- EN** Compact linear diffusion light for mounting in 48V magnetic rails. Available in 2 different sizes and in black color.
Application: diffused lighting for commercial and residential spaces (corridors, galleries, stores).
- DE** Kompakte lineare Diffusionsleuchte für die Montage in 48V Magnetschielen. Erhältlich in 2 verschiedenen Größen und in schwarzer Farbe.
Anwendung: Diffuse Beleuchtung von Geschäfts- und Wohnräumen (Flure, Galerien, Geschäfte).
- IT** Luce di diffusione lineare compatta per il montaggio su guide magnetiche da 48V. Disponibile in 2 diverse dimensioni e in colore nero.
Applicazione: illuminazione diffusa per spazi commerciali e residenziali (corridoi, gallerie, negozi).
- CZ** Kompaktní lineární difúzní světlo určené pro montáž do 48V magnetických lišt. K dispozici ve 2 různých velikostech a v černé barvě.
Použití: difúzní osvětlení komerčních a obytných prostor (chodby, galerie, obchody).
- SK** Kompaktné lineárne difúzne svetlo určené pre montáž do 48V magnetických lišt. K dispozícii v 2 rôznych veľkostiach a v čiernej farbe.
Použitie: difúzne osvetlenie komerčných a obytných priestorov (chodby, galérie, obchody).

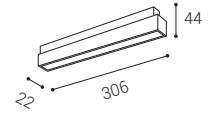
MAGLINE II

MAGLINE II

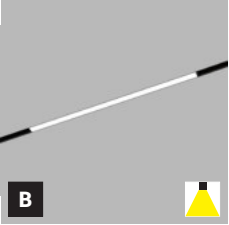
MAGLINE II 30







	#	W	K	lm	↻
	6481033	12	3.000	1.020	-
	6481033D	12	3.000	1.020	DALI
	6481043	12	4.000	1.020	-
	6481043D	12	4.000	1.020	DALI

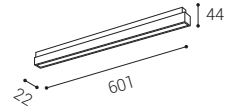









MAGLINE II 60

	#	W	K	lm	↻
	6481133D	24	3.000	1.944	DALI
	6481143D	24	4.000	1.944	DALI









- EN** Pendant luminaire for mounting in 48V magnetic tracks with COB LED or SMD LED. Housing made of aluminum. Available in black color.
Application: lighting for bar counters, dining tables and other objects (dining room, living room, kitchen, reception rooms).
- DE** Pendelleuchte für die Montage in 48V Magnetschienen mit COB-LED oder SMD-LED. Gehäuse aus Aluminium. Erhältlich in schwarzer Farbe.
Anwendung: Beleuchtung von Bartheken, Esstischen und anderen Gegenständen (Esszimmer, Wohnzimmer, Küche, Empfangsräume).
- IT** Apparecchio a sospensione per montaggio su binari magnetici da 48 V con LED COB o LED SMD. Corpo in alluminio. Disponibile in colore nero.
Applicazione: illuminazione di banconi da bar, tavoli da pranzo e altri oggetti (sala da pranzo, soggiorno, cucina, sale di ricevimento).
- CZ** Závěsné svítidlo určené pro montáž do 48V magnetických lišt s COB LED nebo SMD LED. Svítidlo je vyrobeno z hliníku. K dispozici v černé barvě.
Použití: osvětlení barových pultů, jídelních stolů a jiných objektů (jídlna, obývací pokoj, kuchyň, recepce).
- SK** Závěsné svietidlo určené pre montáž do 48V magnetických lišt s COB LED alebo SMD LED. Svietidlo je vyrobené z hliníka. K dispozícii v čiernej farbe.
Použitie: osvetlenie barových pultov, jedálnych stolov a iných objektov (jedáleň, obývacia izba, kuchyňa, recepcia).

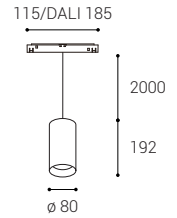
MAG LUKY | MIKY | MIKY SLIM

MAG LUKY | MIKY | MIKY SLIM

MAG LUKY Z





#	W	K	lm	
6251433D	20	3.000	1.900	DALI
6251443D	20	4.000	1.900	DALI

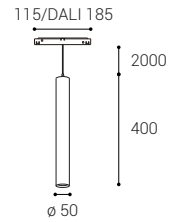

< 9 m²






MAG MIKY 40 Z





#	W	K	lm	
6091833D	10	3.000	800	DALI
6091843D	10	4.000	800	DALI

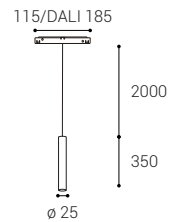

< 4 m²






MAG MIKY SLIM 35 Z





#	W	K	lm	
6490433	6	3.000	330	-
6490433D	6	3.000	330	DALI
6490443	6	4.000	330	-
6490443D	6	4.000	330	DALI

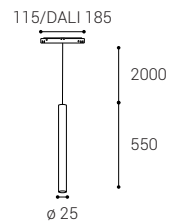

< 1 m²






MAG MIKY SLIM 55 Z

#	W	K	lm	
6490533	6	3.000	330	-
6490533D	6	3.000	330	DALI
6490543	6	4.000	330	-
6490543D	6	4.000	330	DALI


< 1 m²






MAG LUKY Z



MAG MIKY Z



MAG MIKY SLIM Z





- EN** Pendant luminaire for mounting in 48V magnetic tracks with COB LED or SMD LED. Housing made of aluminum. Available in black color.
Application: lighting for bar counters, dining tables and other objects (dining room, living room, kitchen, reception rooms).
- DE** Pendelleuchte für die Montage in 48V Magnetschienen mit COB-LED oder SMD-LED. Gehäuse aus Aluminium. Erhältlich in schwarzer Farbe.
Anwendung: Beleuchtung von Barthecken, Esstischen und anderen Gegenständen (Esszimmer, Wohnzimmer, Küche, Empfangsräume).
- IT** Apparecchio a sospensione per montaggio su binari magnetici da 48 V con LED COB o LED SMD. Corpo in alluminio. Disponibile in colore nero.
Applicazione: illuminazione di banconi da bar, tavoli da pranzo e altri oggetti (sala da pranzo, soggiorno, cucina, sale di ricevimento).
- CZ** Závěsné svítidlo určené pro montáž do 48V magnetických lišt s COB LED nebo SMD LED. Svítidlo je vyrobeno z hliníku. K dispozici v černé barvě.
Použití: osvětlení barových pultů, jídelních stolů a jiných objektů (jídlelna, obývací pokoj, kuchyň, recepce).
- SK** Závěsné svietidlo určené pre montáž do 48V magnetických lišt s COB LED alebo SMD LED. Svietidlo je vyrobené z hliníka. K dispozícii v čiernej farbe.
Použitie: osvetlenie barových pultov, jedálenských stolov a iných objektov (jedáleň, obývacia izba, kuchyňa, recepcia).







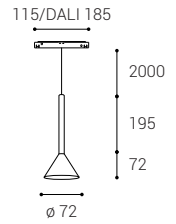
MAG KONO Z | OCCO Z | LOCO Z

MAG KONO Z | OCCO Z | LOCO Z

MAG KONO Z




#	W	K	lm	
6490133	6	3.000	360	-
6490133D	6	3.000	360	DALI
6490143	6	4.000	360	-
6490143D	6	4.000	360	DALI

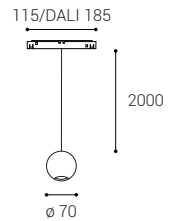







MAG OCCO Z




#	W	K	lm	
6490333	8,5	3.000	425	-
6490333D	8,5	3.000	425	DALI
6490343	8,5	4.000	425	-
6490343D	8,5	4.000	425	DALI

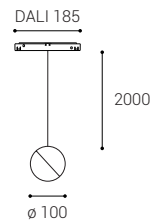







MAG LOCO Z

#	W	K	lm	
6301033D	10	3.000	900	DALI





- EN** A system of 48V magnetic tracks for the power supply of compatible luminaires. For ceiling, recessed or pendant mounting. Housing made of aluminum. Available in black color.
Application: showrooms, showrooms, business premises, residences, apartments.
- DE** Ein System von 48V Magnetschienen für die Stromversorgung kompatibler Leuchten. Für Decken-, Einbau- oder Pendelmontage. Gehäuse aus Aluminium. Erhältlich in schwarzer Farbe.
Anwendung: Schauräume, Ausstellungsräume, Geschäftsräume, Residenzen, Wohnungen.
- IT** Un sistema di binari magnetici a 48 V per l'alimentazione di apparecchi d'illuminazione compatibili. Per il montaggio a soffitto, a incasso o a sospensione. Alloggiamento in alluminio. Disponibile in colore nero.
Applicazione: showroom, sale mostra, locali commerciali, residenze, appartamenti.
- CZ** Systém 48V magnetických lišt určených k napájení kompatibilních svítidel. Pro stropní, zapuštěnou nebo závěsnou montáž. Svítidlo je vyrobeno z hliníku. K dispozici v černé barvě.
Použití: výstavní prostory, showroomy, obchodní prostory, rezidence, byty.
- SK** Systém 48V magnetických lišt určených na napájanie kompatibilných svietidiel. Na stropnú, zapustenú alebo závesnú montáž. Svetidlo je vyrobené z hliníka. K dispozícii v čiernej farbe.
Použitie: výstavné priestory, showroomy, obchodné priestory, rezidencie, byty.


MAG TRACK

MAG TRACK 48V

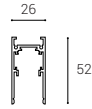
TRACK 2M DALI

#

Color



6092903



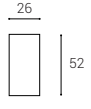
END CAP

#

Color



6093003



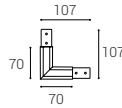
CORNER-H DALI

#

Color



6093103



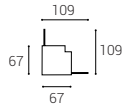
CORNER-V DALI

#

Color




6093203



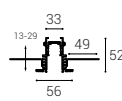
IN TRACK 2M DALI

#

Color




6093303



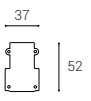
IN END CAP

#

Color



6093403



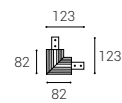
IN CORNER-H DALI

#

Color



6093503



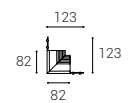
IN CORNER-V DALI

#

Color



6093603



SUSPENSION

#

Length



6093700

3m

CABLE KIT 5x0,75

#

Color



6094000



FEEDER DALI

#

Color



6093903



CONNECTOR DALI


#

Color



6093803





MAG TRACK

MAG TRACK 48V

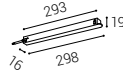
DRIVER 100W DALI

#

Color



6092703



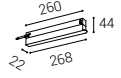
DRIVER 250W DALI

#

Color



6092803



REMOTE DRIVER 75W

#

Color



ELG-75-48A



REMOTE DRIVER 100W

#

Color



ELG-100-48A



REMOTE DRIVER 240W

#

Color




ELG-240-48A



DECO COVER 1M, B

#

Color



6420103



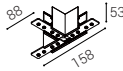
T-CONNECTOR

#

Color



6491003





TRACK

230V Tracksystem
Schienensystem
Sistema di binari
Lištové
Lištové






- EN** Adjustable compact reflector for mounting in 3-phase track with COB LED. Housing made of aluminum. Available in white or black color.
Application: thanks to the luminaire's variable adjustability in all directions, it is particularly suitable for accent lighting in rooms (hallways, libraries, galleries, checkroom walls).
- DE** Einstellbarer Kompaktreflektor für die Montage in 3-Phasen- Stromschienen mit COB-LED. Gehäuse aus Aluminium. Erhältlich in weißer oder schwarzer Farbe.
Anwendung: Dank der variablen Einstellbarkeit der Leuchte in alle Richtungen eignet sie sich besonders für die Akzentbeleuchtung von Räumen (Flur, Bibliothek, Galerien, Garderobenwände).
- IT** Riflettore compatto regolabile per il montaggio su binario trifase con COB LED. Alloggiamento in alluminio. Disponibile in colore bianco o nero.
Applicazione: grazie alla possibilità di regolazione variabile in tutte le direzioni, l'apparecchio è particolarmente adatto per l'illuminazione d'accento di ambienti (corridoi, biblioteche, gallerie, pareti di guardaroba).
- CZ** Nastavitelný kompaktní reflektor určený pro montáž do 3-fázových lišt s COB LED. Svítidlo je vyrobeno z hliníku. K dispozici v bílé nebo černé barvě.
Použití: díky variabilní nastavitelnosti svítidla ve všech směrech je vhodné zejména pro akcentační osvětlení prostor (chodby, knihovny, galerie, šatní stěny).
- SK** Nastavitelný kompaktný reflektor určený pre montáž do 3-fázových lišt s COB LED. Svetidlo je vyrobené z hliníka. K dispozícii v bielej alebo čiernej farbe.
Použitie: vďaka variabilnej nastavitelnosti svetidla vo všetkých smeroch je vhodné najmä na akcentačné osvetlenie priestorov (chodby, knižnice, galérie, šatníkové steny).





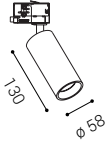


RENO


RENO





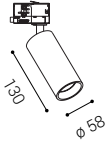
RENO # W K lm 

	6090231	10	3.000	950	-
--	---------	----	-------	-----	---









RENO # W K lm 

	6090233	10	3.000	950	-
--	---------	----	-------	-----	---

RING # Color RING # Color

	6090203	■		6090207	■
--	---------	---	---	---------	---









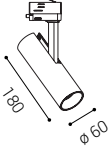




- EN** Adjustable compact reflector for mounting in 3-phase track with COB LED. Housing made of aluminum. Available in white or black color.
Application: thanks to the luminaire's variable adjustability in all directions, it is particularly suitable for accent lighting in rooms (stores, stores, libraries, galleries, checkroom walls).
- DE** Einstellbarer Kompaktreflektor für die Montage in 3-Phasen- Stromschienen mit COB-LED. Gehäuse aus Aluminium. Erhältlich in weißer oder schwarzer Farbe.
Anwendung: Dank der variablen Einstellbarkeit der Leuchte in alle Richtungen eignet sie sich besonders für die Akzentbeleuchtung von Räumen (Geschäfte, Läden, Bibliotheken, Galerien, Garderobenwände).
- IT** Riflettore compatto regolabile per il montaggio su binario trifase con COB LED. Alloggiamento in alluminio. Disponibile in colore bianco o nero.
Applicazione: grazie alla possibilità di regolazione variabile in tutte le direzioni, l'apparecchio è particolarmente adatto per l'illuminazione d'accento di ambienti (negozi, botteghe, biblioteche, gallerie, pareti di guardaroba).
- CZ** Nastavitelný kompaktní reflektor určený pro montáž do 3-fázových lišt s COB LED. Svítidlo je vyrobeno z hliníku. K dispozici v bílé nebo černé barvě.
Použití: díky variabilní nastavitelnosti svítidla ve všech směrech je vhodné zejména pro akcentační osvětlení v prostorech (obchody, prodejny, knihovny, galerie, šatní stěny).
- SK** Nastavitelný kompaktný reflektor určený pre montáž do 3-fázových lišt s COB LED. Svetidlo je vyrobené z hliníka. K dispozícii v bielej alebo čiernej farbe.
Použitie: vďaka variabilnej nastavitelnosti svetidla vo všetkých smeroch je vhodné najmä na akcentačné osvetlenie v priestoroch (obchody, predajne, knižnice, galérie, šatníkové steny).





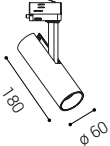
MATRIX 1

MATRIX 1

MATRIX 1	#	W	K	lm	
	6090331DT	10	3.000	1.000	TRIAC

MATRIX 1	#	W	K	lm	
	6090333DT	10	3.000	1.000	TRIAC

RING	#	Color	RING	#	Color
	6090303			6090307	







- EN** Adjustable compact reflector for mounting in 3-phase track with COB LED. Housing made of aluminum. Available in white or black color.
Application: thanks to the luminaire's variable adjustability in all directions, it is particularly suitable for accent lighting in rooms (stores, stores, libraries, galleries, checkroom walls).
- DE** Einstellbarer Kompaktreflektor für die Montage in 3-Phasen- Stromschienen mit COB-LED. Gehäuse aus Aluminium. Erhältlich in weißer oder schwarzer Farbe.
Anwendung: Dank der variablen Einstellbarkeit der Leuchte in alle Richtungen eignet sie sich besonders für die Akzentbeleuchtung von Räumen (Geschäfte, Läden, Bibliotheken, Galerien, Garderobenwände).
- IT** Riflettore compatto regolabile per il montaggio su binario trifase con COB LED. Alloggiamento in alluminio. Disponibile in colore bianco o nero.
Applicazione: grazie alla possibilità di regolazione variabile in tutte le direzioni, l'apparecchio è particolarmente adatto per l'illuminazione d'accento di ambienti (negozi, botteghe, biblioteche, gallerie, pareti di guardaroba).
- CZ** Nastavitelný kompaktní reflektor určený pro montáž do 3-fázových lišt s COB LED. Svítidlo je vyrobeno z hliníku. K dispozici v bílé nebo černé barvě.
Použití: díky variabilní nastavitelnosti svítidla ve všech směrech je vhodné zejména pro akcentační osvětlení v prostorách (obchody, prodejny, knihovny, galerie, šatní stěny).
- SK** Nastavitelný kompaktný reflektor určený pre montáž do 3-fázových lišt s COB LED. Svietidlo je vyrobené z hliníka. K dispozícii v bielej alebo čiernej farbe.
Použitie: vďaka variabilnej nastavitelnosti svietidla vo všetkých smeroch je vhodné najmä na akcentačné osvetlenie v priestoroch (obchody, predajne, knižnice, galérie, šatníkové steny).



MATRIX 2

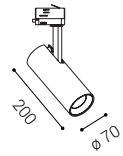
MATRIX 2



MATRIX 2	#	W	K	lm	
	6090431	20	3.000	1.850	-
	6090441	20	4.000	2.000	-

W



2 - 4 m

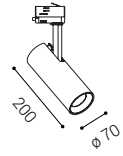


MATRIX 2	#	W	K	lm	
	6090433	20	3.000	1.850	-
	6090443	20	4.000	2.000	-



B



2 - 4 m



RING	#	Color	RING	#	Color
	6090403	■		6090407	■

REFLECTOR	#	
	6090490	60°












- EN** Adjustable compact reflector for mounting in 3-phase track with COB LED. Housing made of aluminum. Available in white or black color.
Application: thanks to the luminaire's variable adjustability in all directions, it is particularly suitable for accent lighting in rooms (stores, stores, libraries, galleries, checkroom walls).
- DE** Einstellbarer Kompaktreflektor für die Montage in 3-Phasen- Stromschienen mit COB-LED. Gehäuse aus Aluminium. Erhältlich in weißer oder schwarzer Farbe.
Anwendung: Dank der variablen Einstellbarkeit der Leuchte in alle Richtungen eignet sie sich besonders für die Akzentbeleuchtung von Räumen (Geschäfte, Läden, Bibliotheken, Galerien, Garderobenwände).
- IT** Riflettore compatto regolabile per il montaggio su binario trifase con COB LED. Alloggiamento in alluminio. Disponibile in colore bianco o nero.
Applicazione: grazie alla possibilità di regolazione variabile in tutte le direzioni, l'apparecchio è particolarmente adatto per l'illuminazione d'accento di ambienti (negozi, botteghe, biblioteche, gallerie, pareti di guardaroba).
- CZ** Nastavitelný kompaktní reflektor určený pro montáž do 3-fázových lišt s COB LED. Svítidlo je vyrobeno z hliníku. K dispozici v bílé nebo černé barvě.
Použití: díky variabilní nastavitelnosti svítidla ve všech směrech je vhodné zejména pro akcentační osvětlení v prostorech (obchody, prodejny, knihovny, galerie, šatní stěny).
- SK** Nastavitelný kompaktný reflektor určený pre montáž do 3-fázových lišt s COB LED. Svetidlo je vyrobené z hliníka. K dispozícii v bielej alebo čiernej farbe.
Použitie: vďaka variabilnej nastavitelnosti svetidla vo všetkých smeroch je vhodné najmä na akcentačné osvetlenie v priestoroch (obchody, predajne, knižnice, galérie, šatníkové steny).






LOOK


LOOK

LOOK	#	W	K	lm	↺ ↻
	6091631	25-32*	3.000	2.250 - 2.900	-
	6091631D	32	3.000	2.900	DALI/PUSH
	6091641	25-32*	4.000	2.250 - 2.900	-
	6091641D	32	4.000	2.900	DALI/PUSH

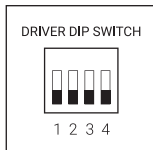






LOOK	#	W	K	lm	↺ ↻
	6091633	25-32*	3.000	2.250 - 2.900	-
	6091633D	32	3.000	2.900	DALI/PUSH
	6091643	25-32*	4.000	2.250 - 2.900	-
	6091643D	32	4.000	2.900	DALI/PUSH








OPTICS	#	▲
	6091760	15°
	6091770	24°

*ADJUSTABLE POWER



Adjustable Power
Einstellbare Leistung
Potenza regolabile
Nastavitelný výkon
Nastavitelný výkon



Back side
Rückseite
Lato posteriore
Zadní strana
Zadná strana










- EN** Adjustable compact reflector for mounting in 3-phase track with COB LED. Housing made of aluminum. Available in white or black color.
Application: thanks to the luminaire's variable adjustability in all directions, it is particularly suitable for accent lighting in rooms (stores, stores, libraries, galleries, checkroom walls).
- DE** Einstellbarer Kompaktreflektor für die Montage in 3-Phasen- Stromschienen mit COB-LED. Gehäuse aus Aluminium. Erhältlich in weißer oder schwarzer Farbe.
Anwendung: Dank der variablen Einstellbarkeit der Leuchte in alle Richtungen eignet sie sich besonders für die Akzentbeleuchtung von Räumen (Geschäfte, Läden, Bibliotheken, Galerien, Garderobenwände).
- IT** Riflettore compatto regolabile per il montaggio su binario trifase con COB LED. Alloggiamento in alluminio. Disponibile in colore bianco o nero.
Applicazione: grazie alla possibilità di regolazione variabile in tutte le direzioni, l'apparecchio è particolarmente adatto per l'illuminazione d'accento di ambienti (negozi, botteghe, biblioteche, gallerie, pareti di guardaroba).
- CZ** Nastavitelný kompaktní reflektor určený pro montáž do 3-fázových lišt s COB LED. Svítidlo je vyrobeno z hliníku. K dispozici v bílé nebo černé barvě.
Použití: díky variabilní nastavitelnosti svítidla ve všech směrech je vhodné zejména pro akcentační osvětlení v prostorách (obchody, prodejny, knihovny, galerie, šatní stěny).
- SK** Nastavitelný kompaktný reflektor určený pre montáž do 3-fázových lišt s COB LED. Svetidlo je vyrobené z hliníka. K dispozícii v bielej alebo čiernej farbe.
Použitie: vďaka variabilnej nastavitelnosti svetidla vo všetkých smeroch je vhodné najmä na akcentačné osvetlenie v priestoroch (obchody, predajne, knižnice, galérie, šatníkové steny).

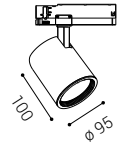
LOOK

LOOK II


LOOK II





	#	W	K	lm	↻
	6094631	21-36*	3.000	2840-4860	-
	6094631D	36	3.000	4860	DALI/PUSH
	6094641	21-36*	4.000	2840-4860	-
	6094641D	36	4.000	4860	DALI/PUSH

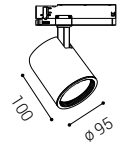








LOOK II

	#	W	K	lm	↻
	6094633	21-36*	3.000	2840-4860	-
	6094633D	36	3.000	4860	DALI/PUSH
	6094643	21-36*	4.000	2840-4860	-
	6094643D	36	4.000	4860	DALI/PUSH


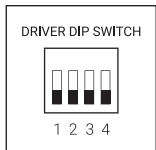







OPTICS

	#	▲
	6094700	15°
	6094800	24°
	6094900	60°

*ADJUSTABLE POWER



Adjustable Power
Einstellbare Leistung
Potenza regolabile
Nastavitelný výkon
Nastavitelný výkon

Back side
Rückseite
Lato posteriore
Zadní strana
Zadná strana








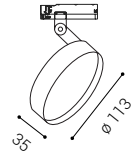







- EN** Compact diffuse luminaire for mounting in 3-phase track. Available in white and black.
Application: thanks to the variability of the luminaire, it is particularly suitable for diffuse lighting of rooms (stores, libraries, galleries, stores).
- DE** Kompakte diffuse Leuchte für die Montage in 3-Phasen-Stromschienen. Erhältlich in weißer und schwarzer Farbe.
Anwendung: Dank der Variabilität der Leuchte besonders geeignet für die diffuse Beleuchtung von Räumen (Geschäfte, Bibliotheken, Galerien, Shops).
- IT** Apparecchio compatto a diffusione per montaggio su binario trifase. Disponibile nei colori bianco e nero.
Applicazione: grazie alla variabilità dell'apparecchio, è particolarmente adatto all'illuminazione diffusa di ambienti (negozi, biblioteche, gallerie, esercizi commerciali).
- CZ** Kompaktní difúzní svítidlo určené pro montáž do 3-fázových lišt. K dispozici v bílé a černé barvě.
Použití: díky variabilitě svítidla je vhodné zejména pro difúzní osvětlení prostor (obchody, knihovny, galerie, prodejny).
- SK** Kompaktné difúzne svietidlo určené pre montáž do 3-fázových lišt. K dispozícii v bielej a čiernej farbe.
Použitie: vďaka variabilite svietidla je vhodné najmä na difúzne osvetlenie priestorov (obchody, knižnice, galérie, predajne).

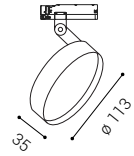
OLLI

OLLI

OLLI	#	W	K	lm		
	6301131	12	3.000	1.000	-	
	6301131D	12	3.000	1.000	DALI/PUSH	
						



OLLI	#	W	K	lm		
	6301133	12	3.000	1.000	-	
	6301133D	12	3.000	1.000	DALI/PUSH	
						

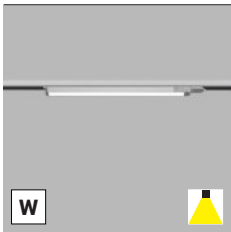




- EN** Compact diffuse luminaire for mounting in 3-phase track. Available in 2 different sizes and in white and black color.
Application: thanks to the variability of the luminaire, it is particularly suitable for diffuse lighting of rooms (stores, libraries, galleries, stores).
- DE** Kompakte diffuse Leuchte für die Montage in 3-Phasen-Stromschienen. Erhältlich in 2 verschiedenen Größen und in weißer und schwarzer Farbe.
Anwendung: Dank der Variabilität der Leuchte besonders geeignet für die diffuse Beleuchtung von Räumen (Geschäfte, Bibliotheken, Galerien, Shops).
- IT** Apparecchio compatto a diffusione per montaggio su binario trifase. Disponibile in 2 diverse dimensioni e nei colori bianco e nero.
Applicazione: grazie alla variabilità dell'apparecchio, è particolarmente adatto all'illuminazione diffusa di ambienti (negozi, biblioteche, gallerie, esercizi commerciali).
- CZ** Kompaktní difúzní svítidlo určené pro montáž do 3-fázových lišt. K dispozici ve 2 různých velikostech a v bílé a černé barvě.
Použití: díky variabilitě svítidla je vhodné zejména pro difúzní osvětlení prostor (obchody, knihovny, galerie, prodejny).
- SK** Kompaktné difúzne svietidlo určené pre montáž do 3-fázových lišt. K dispozícii v 2 rôznych veľkostiach a v bielej a čiernej farbe.
Použitie: vďaka variabilite svietidla je vhodné najmä na difúzne osvetlenie priestorov (obchody, knižnice, galérie, predajne).

YOYO

YOYO

YOYO 65 # W K lm 

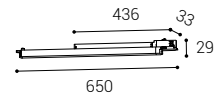

6233751

16

3 CCT**

1.760

-

< 9 m²YOYO 65 # W K lm 

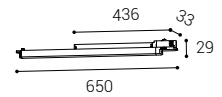
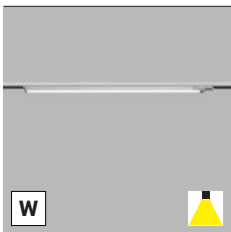
6233753

16

3 CCT**

1.760

-

< 9 m²YOYO 120 # W K lm 

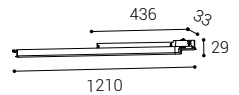

6234951

30

3 CCT**

3.300

-

< 15 m²YOYO 120 # W K lm 

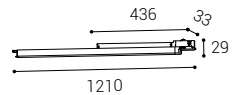
6234953

30

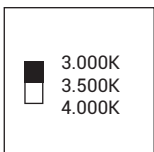
3 CCT**

3.300

-

< 15 m²

**3CCT SWITCH



Color temperature switch
 Farbtemperatursteuerung
 Interruttore del colore della luce
 Přepínač barvy světla
 Přepínač farby svetla





- EN** 3-circuit track system for supplying power to compatible luminaires. For ceiling or pendant mounting. Three independent lighting circuits. Housing made of aluminum. Available in white or black color.
Application: stores, showrooms, business premises, residences.
- DE** 3-Phasen Stromschienensystem zum Stromversorgung kompatibler Leuchten. Für Decken- oder Pendelmontage. Drei unabhängige Lichtkreise. Gehäuse aus Aluminium. Erhältlich in weißer oder schwarzer Farbe.
Anwendung: Geschäfte, Ausstellungsräume, Geschäftsräume, Residenzen.
- IT** Sistema a binario a 3 circuiti per l'alimentazione di apparecchi d'illuminazione compatibili. Per il montaggio a soffitto o a sospensione. Tre circuiti di illuminazione indipendenti. Alloggiamento in alluminio. Disponibile in colore bianco o nero.
Applicazione: negozi, showroom, locali commerciali, abitazioni.
- CZ** Systém třífázových lišt určených k napájení kompatibilních svítidel. Určeno pro přisazenou nebo závěsnou montáž. Tři nezávislé světelné okruhy. Vyrobeno z hliníku. K dispozici v bílé a černé barvě.
Použití: prodejny, showroomy, obchodní prostory, rezidence.
- SK** Systém trojfázových lišt určených k napájaniu kompatibilných svietidiel. Určené na prisadenú alebo závesnú montáž. Tri nezávislé svetelné okruhy. Vyrobené z hliníka. K dispozícii v bielej a čiernej farbe.
Použitie: predajne, showroomy, obchodné priestory, rezidence.

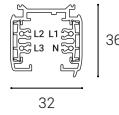
ECO TRACK

ECO TRACK

TRACK 2M



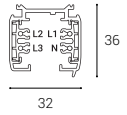
#	Color
6360101	□
6360103	■



TRACK 3M



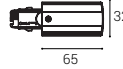
#	Color
6360201	□
6360203	■



LEFT LIVE END



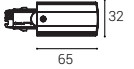
#	Color
6360301	□
6360303	■



RIGHT LIVE END



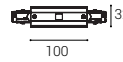
#	Color
6360401	□
6360403	■



LIVE CENTER



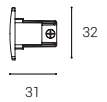
#	Color
6360501	□
6360503	■




END CAP



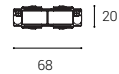
#	Color
6360601	□
6360603	■




CONNECTOR



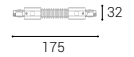
#	Color
6360701	□
6360703	■



FLEXI CONNECTOR



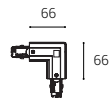
#	Color
6361001	□
6361003	■



LEFT L-FEED



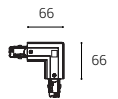
#	Color
6360801	□
6360803	■



RIGHT L-FEED



#	Color
6360901	□
6360903	■



SUSPENSION 7M



#	Color
6361401	□
6361403	■



BASE



#	Color
6361501	□
6361503	■





ECO TRACK

ECO TRACK

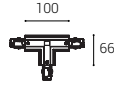
T-CONNECTOR

#

Color



6361201 (L)	□
6361203 (L)	■
6361301 (R)	□
6361303 (R)	■



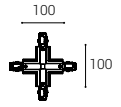
X-CONNECTOR

#

Color



6361101	□
6361103	■







Outdoor lighting
Ausenleuchten
Illuminazione esterna
Venkovní svítidla
Vonkajšie svietidlá










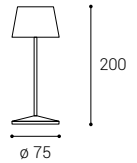
- EN** Rechargeable table lamp suitable for indoor and outdoor use with IP 65 protection. The lamp is charged via a USB cable. Light source - SMD LED with 2700K or 3000K light color switching and touch dimming. Metal housing. Available in the colors: White, black, green and terracotta.
Application: Ambient lighting garden table, bedside table or coffee table (terrace, outdoor seating, bedroom, living room).
- DE** Wiederaufladbare Tischlampe geeignet für den Innen- und Außenbereich mit Schutzart IP 65. Die Lampe wird über ein USB-Kabel aufgeladen. Lichtquelle - SMD-LED mit 2700K oder 3000K Lichtfarbenumschaltung und Touch-Dimming. Gehäuse aus Metall. Erhältlich in den Farben: Weiß, Schwarz, Grün und Terrakotta.
Anwendung: Ambientebeleuchtung Gartentisch, Nachttisch oder Couchtisch (Terrasse, Sitzplätze im Freien, Schlafzimmer, Wohnzimmer).
- IT** Lampada da tavolo ricaricabile adatta per uso interno ed esterno con protezione IP 65. La lampada si ricarica tramite un cavo USB. Sorgente luminosa - SMD LED con commutazione del colore della luce a 2700K o 3000K e dimmerazione a sfioramento. Alloggiamento in metallo. Disponibile nei colori: Bianco, nero, verde e terracotta.
Applicazione: illuminazione d'ambiente tavolo da giardino, comodino o tavolino (terrazza, posti a sedere all'aperto, camera da letto, soggiorno).
- CZ** Dobíjecí stolní lampa vhodná pro vnitřní i venkovní použití se stupněm krytí IP 65. Lampa se nabíjí pomocí USB kabelu. Světelný zdroj - SMD LED s přepínáním barvy světla 2700K nebo 3000K a dotykovým stmíváním. Světlo je vyrobeno z kovu. K dispozici v bílé, černé, zelené nebo terracotta barvě.
Použití: ambientní osvětlení zahradního stolu, nočního stolku nebo konferenčního stolku (terasa, venkovní posezení, ložnice, obývací pokoj).
- SK** Nabíjateľná stolová lampa vhodná na vnútorné aj vonkajšie použitie so stupňom krytia IP 65. Lampa sa nabíja pomocou USB kábla. Svetelný zdroj - SMD LED s prepínaním farby svetla 2700K alebo 3000K a dotykovým stmievaním. Svetidlo je vyrobené z kovu. K dispozícii v bielej, čiernej, zelenej alebo terracotta farbe.
Použitie: ambientné osvetlenie záhradného stola, nočného stolika alebo konferenčného stolika (terasa, vonkajšie posedenie, spálňa, obývacia izba).








ROXY MINI

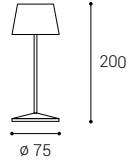


ROXY MINI


ROXY MINI	#	W	K	lm	
	A132551	2	2 CCT**	150	TOUCH DIM
		 100°	 < 1 m ²		



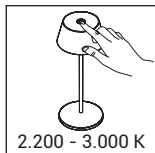
ROXY MINI	#	W	K	lm	
	A132553	2	2 CCT**	150	TOUCH DIM
		 100°	 < 1 m ²		



CHARGER TABLE



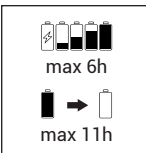
**TOUCH DIM/CCT



2.200 - 3.000 K

Touch dim/CCT
Stufenloses Dimmen/CCT
Touch dim/CCT
Plynulé stmívání/CCT
Plynulé stmívanie/CCT

CHARGEABLE LIGHT



max 6h

max 11h

Charging/Lighting time
Ladezeit/Beleuchtungszeit
Tempo di ricarica/Autonomia
Doba nabíjení/svícení
Doba nabíjania/svietenia

USB-A



Charging pad included
Ladeпад inklusive
Tappetino di ricarica incluso
Včetně nabíjecí podložky
Vrátane nabíjacej podložky



Detail

ROXY MINI



CHARGER TABLE





ROXY MINI



ROXY MINI

ROXY MINI

#

W

K

lm



A1325519

2

2 CCT**

150

TOUCH DIM

TC

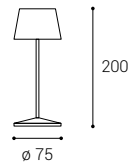


100°

< 1 m²

IP 65

CRI 80+



ROXY MINI

#

W

K

lm



A1325529

2

2 CCT**

150

TOUCH DIM

GR

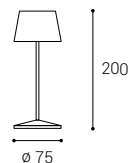


100°

< 1 m²


IP 65

CRI 80+



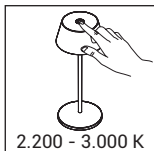
CHARGER TABLE

#



A139903

**TOUCH DIM/CCT



2.200 - 3.000 K

Touch dim/CCT
Stufenloses Dimmen/CCT
Touch dim/CCT
Plynulé stmivání/CCT
Plynulé stmivanie/CCT

CHARGEABLE LIGHT



max 6h


max 11h

Charging/Lighting time
Ladezeit/Beleuchtungszeit
Tempo di ricarica/Autonomia
Doba nabíjení/svícení
Doba nabíjania/svietenia



USB-A

Charging pad included
Ladepad inklusive
Tappetino di ricarica incluso
Včetně nabíjecí podložky
Vrátane nabíjacej podložky



Detail

ROXY MINI



CHARGER TABLE











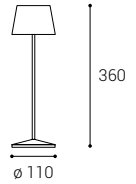
- EN** Rechargeable table lamp suitable for indoor and outdoor use with IP 65 protection. The lamp is charged via a USB cable. Light source - SMD LED with 2700K or 3000K light color switching and touch dimming. Metal housing. Available in white or black color.
Application: Ambient lighting garden table, bedside table or coffee table (terrace, outdoor seating, bedroom, living room).
- DE** Wiederaufladbare Tischlampe geeignet für den Innen- und Außenbereich mit Schutzart IP 65. Die Lampe wird über ein USB-Kabel aufgeladen. Lichtquelle - SMD-LED mit 2700K oder 3000K Lichtfarbenumschaltung und Touch-Dimming. Gehäuse aus Metall. Erhältlich in weißer oder schwarzer Farbe.
Anwendung: Ambientebeleuchtung Gartentisch, Nachttisch oder Couchtisch (Terrasse, Sitzplätze im Freien, Schlafzimmer, Wohnzimmer).
- IT** Lampada da tavolo ricaricabile adatta per uso interno ed esterno con protezione IP 65. La lampada si ricarica tramite un cavo USB. Sorgente luminosa - SMD LED con commutazione del colore della luce a 2700K o 3000K e dimmerazione a sfioramento. Alloggiamento in metallo. Disponibile in colore bianco o nero.
Applicazione: illuminazione d'ambiente tavolo da giardino, comodino o tavolino (terrazza, posti a sedere all'aperto, camera da letto, soggiorno).
- CZ** Dobíjecí stolní lampa vhodná pro vnitřní i venkovní použití se stupněm krytí IP 65. Lampa se nabíjí pomocí USB kabelu. Světelný zdroj - SMD LED s přepínáním barvy světla 2700K nebo 3000K a dotykovým stmíváním. Svitidlo je vyrobeno z kovu. K dispozici v bílé nebo černé barvě.
Použití: ambientní osvětlení zahradního stolu, nočního stolku nebo konferenčního stolku (terasa, venkovní posezení, ložnice, obývací pokoj).
- SK** Nabíjateľná stolová lampa vhodná na vnútorné aj vonkajšie použitie so stupňom krytia IP 65. Lampa sa nabíja pomocou USB kábla. Svetelný zdroj - SMD LED s prepínaním farby svetla 2700K alebo 3000K a dotykovým stmievaním. Svitidlo je vyrobené z kovu. K dispozícii v bielej alebo čiernej farbe.
Použitie: ambientné osvetlenie záhradného stola, nočného stolika alebo konferenčného stolika (terasa, vonkajšie posedenie, spálňa, obývacia izba).







ROXY

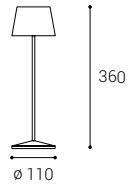
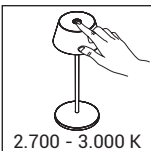


ROXY

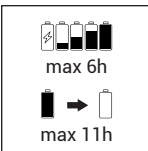
ROXY	#	W	K	lm	
	A132451	2	2 CCT**	150	TOUCH DIM
	 	 			



ROXY	#	W	K	lm	
	A132453	2	2 CCT**	150	TOUCH DIM
	 	 			

****TOUCH DIM/CCT**


Touch dim/CCT
Stufenloses Dimmen/CCT
Touch dim/CCT
Plynulé stmívání/CCT
Plynulé stmievanie/CCT

CHARGEABLE LIGHT

Charging/Lighting time
Ladezeit/Beleuchtungszeit
Tempo di ricarica/Autonomia
Doba nabíjení/svícení
Doba nabíjania/svietenia

USB-A

Charging pad included
Ladepad inklusiv
Tappetino di ricarica incluso
Včetně nabíjecí podložky
Vrátane nabíjacej podložky



Detail










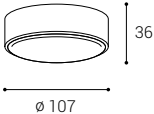









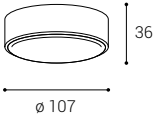
- EN** Compact surface light fitting for interior and exterior mounting. Equipped with AC COB LED. Housing made of extruded aluminium. Available in white and anthracite color.
Application: general or accent lighting, intended for residential or commercial areas (hallway, wardrobes, entrance areas, bar, toilet).
- DE** Kompakte Leuchte für die Deckenanbaumontage im Außen- und Innenbereich. Lichtquelle - AC COB-LED. Die Lampe ist aus Aluminium. Erhältlich in Weiß und Anthrazit.
Anwendung: Allgemein- oder Spotbeleuchtung für Wohn- oder Gewerberäume (Flur, Garderobe, Eingangshalle, Bartheke, Toilette).
- IT** Apparecchio di superficie compatto per montaggio interno ed esterno. Dotato di AC COB LED. Custodia in alluminio estruso. Disponibile nel colore bianco e antracite.
Applicazione: illuminazione generale o d'accento, destinata ad ambienti residenziali o commerciali (corridoi, guardaroba, ingressi, bar, servizi igienici).
- CZ** Kompaktní svítidlo určené na stropní povrchovou montáž do exteriéru i interiéru. Světelný zdroj - AC COB LED. Svítidlo je vyrobeno z hliníku. Dostupné v bílé a antracitové barvě.
Použití: všeobecné nebo bodové osvětlení určené pro obytné nebo komerční prostory (chodba, šatna, vstupní hala, barový pult, toaleta).
- SK** Kompaktné svietidlo určené na stropnú povrchovú montáž do exteriéru aj interiéru. Svetelný zdroj - AC COB LED. Svietidlo je vyrobené z hliníka. Dostupné v bielej a antracitovej farbe.
Použitie: všeobecné alebo bodové osvetlenie určené pre obytné alebo komerčné priestory (chodba, šatník, vstupná hala, barový pult, toaleta).

ROLO




ROLO

ROLO	#	W	K	lm	
	5131731	6	3.000	420	-
 	 110°  < 3 m ²			 	

ROLO	#	W	K	lm	
	5131734	6	3.000	420	-
 	 110°  < 3 m ²			 	



Bottom detail
Unteres detail
Dettaglio del fondo
Spodní detail
Spodný detail



Bottom detail
Unteres detail
Dettaglio del fondo
Spodní detail
Spodný detail






- EN** Outdoor or indoor round ceiling lamp. Light source - SMD LED. The lamp is made of aluminum, with a glass shade. Available in anthracite color.
Application: general outdoor lighting (entrance, terrace, pergola, hallway).
- DE** Runde Deckenleuchte für den Außen- oder Innenbereich. Lichtquelle - SMD-LED. Die Lampe besteht aus Aluminium mit einem Glasschirm. Erhältlich in der Farbe Anthrazit.
Anwendung: Allgemeine Außenbeleuchtung (Eingang, Terrasse, Pergola, Flur).
- IT** Lampada da soffitto rotonda da esterno o interno. Sorgente luminosa: LED SMD. La lampada è realizzata in alluminio, con paralume in vetro. Disponibile nel colore antracite.
Applicazione: illuminazione generale esterna (ingresso, terrazza, pergola, corridoio).
- CZ** Vnější nebo vnitřní kulaté stropní svítidlo. Světelný zdroj - SMD LED. Svítidla je vyrobená z hliníku, se skleněným stínítkem. K dispozici v antracitové barvě.
Použití: všeobecné venkovní osvětlení (vchod, terasa, pergola, chodba).
- SK** Vonkajšie alebo vnútorné okrúhle stropné svetidlo. Svetelný zdroj - SMD LED. Svetidlo je vyrobené z hliníka, so skleneným tienidlom. K dispozícii v antracitovej farbe.
Použitie: všeobecné vonkajšie osvetlenie (vchod, terasa, pergola, chodba).

ROLO MAX

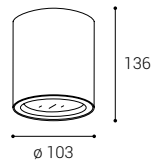


ROLO MAX

ROLO MAX

	#	W	K	lm	
	5320234	13	3.000	1.300	-
	5320234DT	13	3.000	1.300	TRIAC
	5320234D	13	3.000	1.300	DALI/PUSH

A

< 6 m²IP
65CRI
90+



- EN** Outdoor round surface mounted light fitting for GX53 LED source. Small size with low height. Housing made of aluminium, tempered glass. Available in white and anthracite color.
Application: general outdoor or indoor lighting (entrance, terrace, pergola).
- DE** Außenbauleuchte für GX53 LED Lichtquelle. Klein, mit geringer Höhe. Gehäuse aus Aluminium, Hartglas. Erhältlich in Weiß und Anthrazit.
Anwendung: Allgemeine Außen- oder Innenbeleuchtung (Eingang, Terrasse, Pergola).
- IT** Apparecchio tondo da superficie per esterno per sorgente GX53 LED. Piccole dimensioni con altezza ridotta. Custodia in alluminio, vetro temperato. Disponibile nei colori bianco e antracite.
Applicazione: illuminazione generale esterna o interna (ingresso, terrazzo, pergolato).
- CZ** Svítidlo pro venkovní osvětlení pro zdroj GX53 LED. Malá velikost s nízkou výškou. Těleso z hliníku, difuzor tvrzené sklo. K dispozici v bílé a antracitové barvě.
Použití: obecné venkovní nebo vnitřní osvětlení (vchod, terasa, pergola).
- SK** Vonkajšie stropné svietidlo pre zdroj GX53 LED. Malá veľkosť s nízkou výškou. Svetidlo je vyrobené z hliníka, difúzor z kaleného skla. K dispozícii v bielej a antracitovej farbe.
Použitie: všeobecné vonkajšie alebo vnútorné osvetlenie (vchod, terasa, pergola, chodba).




MEDO



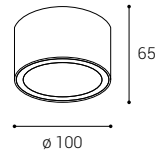
MEDO

MEDO S


	#	W	K	lm	↻
	1100501	GX53	-	-	-

1 - 2 m

IP 54

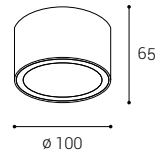


MEDO S

	#	W	K	lm	↻
	1100604	GX53	-	-	-

1 - 2 m

IP 54





- EN** Outdoor round and square surface mounted light fitting equipped with COB LED. Housing made of aluminium, tempered glass. Available in anthracite color.
Application: general outdoor lighting (entrance, terrace, pergola).
- DE** Runde und quadratische Aufbauleuchte für den Außenbereich mit COB-LED. Gehäuse aus Aluminium, Hartglas. Erhältlich in Anthrazit.
Anwendung: Allgemeine Außenbeleuchtung (Eingang, Terrasse, Pergola).
- IT** Apparecchio da superficie tondo e quadrato per esterni equipaggiato con COB LED. Corpo in alluminio, vetro temperato. Disponibile nel colore antracite.
Applicazione: illuminazione generale esterna (ingresso, terrazzo, pergolato).
- CZ** Venkovní kulaté a čtvercové svítidlo. Světelný zdroj – COB LED. Svítidlo je vyrobeno z hliníku, tvrzené sklo. K dispozici v antracitové barvě.
Použití: obecné venkovní osvětlení (vchod, terasa, pergola).
- SK** Vonkajšie okrúhle a hranaté stropné svietidlo. Svetelný zdroj – COB LED. Svietidlo je vyrobené z hliníka, kalené sklo. K dispozícii v antracitovej farbe.
Použitie: všeobecné vonkajšie osvetlenie (vchod, terasa, pergola, chodba).

TUBO II | KUBO



TUBO II | KUBO

TUBO II

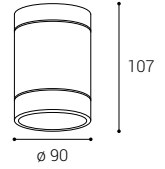
#	W	K	lm	
5234654	10	3 CCT**	1.100	-



A



1 - 2 m



KUBO

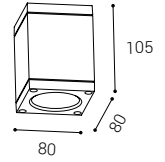
#	W	K	lm	
5130334	6	3.000	250	-



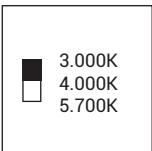
A



1 - 2 m



**3CCT SWITCH



Color temperature switch
Farbtemperatursteuerung
Interruttore del colore della luce
Přepínač barvy světla
Prepinač farby svetla

TUBO II



KUBO






- EN** Outdoor square surface mounted light fitting equipped with SMD LED. Housing made of aluminium, Diffusor in polycarbonate. Available in white and anthracite color.
Application: general outdoor lighting (entrance, terrace, pergola).
- DE** Quadratische Aufbauleuchte für den Außenbereich mit SMD-LED. Gehäuse aus Aluminium, Diffusor aus Polycarbonat. Erhältlich in Weiß und Anthrazit.
Anwendung: Allgemeine Außenbeleuchtung (Eingang, Terrasse, Pergola).
- IT** Apparechio da superficie quadrato per esterni equipaggiato con SMD LED. Corpo in alluminio, Diffusore in polycarbonato. Disponibile nei colori bianco e antracite.
Applicazione: illuminazione generale esterna (ingresso, terrazzo, pergolato).
- CZ** Venkovní čtvercové svítidlo. Světelný zdroj – SMD LED. Svítidlo je vyrobeno z hliníku, difúzor z polykarbonátu. K dispozici v bílé a antracitové barvě.
Použití: obecné venkovní osvětlení (vchod, terasa, pergola).
- SK** Vonkajšie štvorcové svietidlo. Svetelný zdroj – SMD LED. Svietidlo je vyrobené z hliníka, difúzor z polykarbonátu. K dispozícii v bielej a antracitovej farbe.
Použitie: všeobecné vonkajšie osvetlenie (vchod, terasa, pergola).

CUBE



CUBE

CUBE # W K lm



5111131

W 12

K 3.000

lm 500

W



160°

< 4 m²

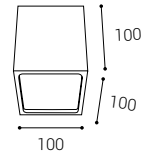
1 - 2 m




IP 54



CRI 90+



CUBE # W K lm



5111134

W 12

K 3.000

lm 500

A



160°

< 4 m²

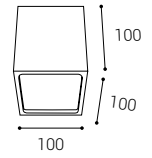
1 - 2 m



IP 54



CRI 90+





- EN** Outdoor square surface mounted light fitting equipped with SMD LED. Housing made of aluminium, Diffuser in polycarbonate. Available in 2 sizes and in anthracite color.
Application: general outdoor lighting (entrance, terrace, pergola).
- DE** Quadratische Aufbauleuchte für den Außenbereich mit SMD-LED. Gehäuse aus Aluminium, Diffusor aus Polycarbonat. Erhältlich in 2 Größen und in Anthrazit.
Anwendung: Allgemeine Außenbeleuchtung (Eingang, Terrasse, Pergola).
- IT** Apparecchio da superficie quadrato per esterni equipaggiato con SMD LED. Corpo in alluminio, Diffusore in polycarbonato. Disponibile in 2 dimensioni e nel colore antracite.
Applicazione: illuminazione generale esterna (ingresso, terrazzo, pergolato).
- CZ** Venkovní čtvercové svítidlo. Světelný zdroj – SMD LED. Svítidlo je vyrobeno z hliníku, difúzor z polykarbonátu. K dispozici ve 2 velikostech a v antracitové barvě.
Použití: obecné venkovní osvětlení (vchod, terasa, pergola).
- SK** Vonkajšie štvorcové svietidlo. Svetelný zdroj – SMD LED. Svietidlo je vyrobené z hliníka, difúzor z polykarbonátu. K dispozícii v 2 veľkostiach a antracitovej farbe.
Použitie: všeobecné vonkajšie osvetlenie (vchod, terasa, pergola).




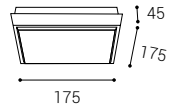
QUADO




QUADO

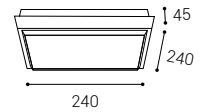
QUADO S

	#	W	K	lm	
	5130834	10	3.000	800	-



QUADO L

	#	W	K	lm	
	5130934	25	3.000	2.000	-





- EN** Outdoor round surface mounted light fitting equipped with SMD LED. Housing made of aluminium, Diffuser in polycarbonate. Available in anthracite color.
Application: general outdoor lighting (entrance, terrace, pergola).
- DE** Runde Aufbauleuchte für den Außenbereich mit SMD-LED. Gehäuse aus Aluminium, Diffusor aus Polycarbonat. Erhältlich in Anthrazit.
Anwendung: Allgemeine Außenbeleuchtung (Eingang, Terrasse, Pergola).
- IT** Apparecchio tondo da superficie per esterni equipaggiato con SMD LED. Corpo in alluminio, Diffusore in policarbonato. Disponibile nel colore antracite.
Applicazione: illuminazione generale esterna (ingresso, terrazzo, pergolato).
- CZ** Venkovní kulaté svítidlo. Světelný zdroj – SMD LED. Svítidlo je vyrobeno z hliníku, difúzor z polykarbonátu. K dispozici v antracitové barvě.
Použití: obecné venkovní osvětlení (vchod, terasa, pergola).
- SK** Vonkajšie kruhové svietidlo. Svetelný zdroj – SMD LED. Svietidlo je vyrobené z hliníka, difúzor z polykarbonátu. K dispozícii v antracitovej farbe.
Použitie: všeobecné vonkajšie osvetlenie (vchod, terasa, pergola).



LUNA



LUNA

LUNA L

#

W

K

lm




5130734

20

3.000

1.590

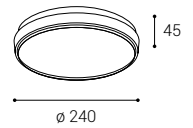
-



A



160°

< 10 m²IP
54CRI
80+

ø 240










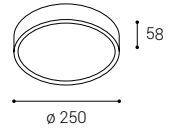
- EN** Outdoor round surface mounted light fitting equipped with SMD LED. Housing made of aluminium, Diffuser in polycarbonate. Available in white and black color.
Application: general outdoor lighting (entrance, terrace, pergola).
- DE** Runde Aufbauleuchte für den Außenbereich mit SMD-LED. Gehäuse aus Aluminium, Diffusor aus Polycarbonat. Erhältlich in Weiß und Schwarz.
Anwendung: Allgemeine Außenbeleuchtung (Eingang, Terrasse, Pergola).
- IT** Apparecchio tondo da superficie per esterni equipaggiato con SMD LED. Corpo in alluminio, Diffusore in policarbonato. Disponibile nei colori bianco e nero.
Applicazione: illuminazione generale esterna (ingresso, terrazzo, pergolato).
- CZ** Venkovní kulaté svítidlo. Světelný zdroj – SMD LED. Svítidlo je vyrobeno z hliníku, difúzor z polykarbonátu. K dispozici v bílé a černé barvě.
Použití: obecné venkovní osvětlení (vchod, terasa, pergola).
- SK** Vonkajšie kruhové svietidlo. Svetelný zdroj – SMD LED. Svietidlo je vyrobené z hliníka, difúzor z polykarbonátu. K dispozícii v bielej a čiernej farbe.
Použitie: všeobecné vonkajšie osvetlenie (vchod, terasa, pergola).






MIRA

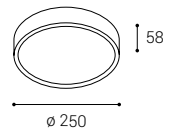


MIRA

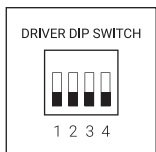
MIRA	#	W	K	lm	
	1234251	9-18*	3 CCT**	750-1.850	-
	1234251D	18	3 CCT**	1.850	DALI/PUSH
W	 110°	5 - 9 m ²			



MIRA	#	W	K	lm	
	1234253	9-18*	3 CCT**	750-1.850	-
	1234253D	18	3 CCT**	1.850	DALI/PUSH
B	 110°	5 - 9 m ²			

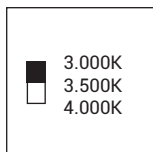


*ADJUSTABLE POWER



Adjustable Power
Einstellbare Leistung
Potenza regolabile
Nastavitelný výkon
Nastavitelný výkon

**3CCT SWITCH



Color temperature switch
Farbtemperatursteuerung
Interruttore del colore della luce
Přepínač barvy světla
Přepínač farby svetla





- EN** Outdoor round surface mounted light fitting equipped with SMD LED and microwave motion sensor. Housing and diffuser made of polycarbonate. Available in anthracite color.
Application: general outdoor lighting (entrance, terrace, stairs).
- DE** Runde Aufbauleuchte für den Außenbereich mit SMD-LED und Mikrowellen-Bewegungssensor. Gehäuse und Diffusor aus Polycarbonat. Erhältlich in Anthrazit.
Anwendung: Allgemeine Außenbeleuchtung (Eingang, Terrasse, Treppe).
- IT** Plafoniera da esterno rotonda a superficie dotata di SMD LED e sensore di movimento a microonde. Corpo e diffusore in policarbonato. Disponibile nel colore antracite.
Applicazione: illuminazione generale esterna (ingresso, terrazzo, scale).
- CZ** Venkovní kulaté svítidlo na povrch. Světelný zdroj – SMD LED a mikrovlnný snímač pohybu. Svítidlo a difuzor jsou vyrobeny z polykarbonátu. K dispozici v antracitové barvě.
Použití: obecné venkovní osvětlení (vchod, terasa, schody).
- SK** Vonkajšie kruhové svietidlo. Svetelný zdroj – SMD LED a mikrovlnný pohybový senzor. Svietidlo aj difúzor sú vyrobené z polykarbonátu. K dispozícii v antracitovej farbe.
Použitie: všeobecné vonkajšie osvetlenie (vchod, terasa, schodiská).

DRUM





DRUM

DRUM HF

#

W

K

lm



5200154

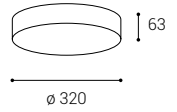
21

3 CCT**

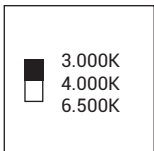
1.680

-

A

< 8 m²

**3CCT SWITCH



Color temperature switch
Farbtemperatursteuerung
Interruttore del colore della luce
Přepínač barvy světla
Prepinač farby svetla





- EN** Outdoor square surface mounted light fitting equipped with SMD LED and microwave motion sensor. Housing and diffuser made of polycarbonate. Available in anthracite color.
Application: general outdoor lighting (entrance, terrace, stairs).
- DE** Quadratische Aufbauleuchte für den Außenbereich mit SMD-LED und Mikrowellen-Bewegungssensor. Gehäuse und Diffusor aus Polycarbonat. Erhältlich in Anthrazit.
Anwendung: Allgemeine Außenbeleuchtung (Eingang, Terrasse, Treppe).
- IT** Plafoniera da esterno quadrata dotata di SMD LED e sensore di movimento a microonde. Corpo e diffusore in policarbonato. Disponibile nel colore antracite.
Applicazione: illuminazione generale esterna (ingresso, terrazzo, scale).
- CZ** Venkovní čtvercové svítidlo na povrch. Světelný zdroj – SMD LED a mikrovlnný snímač pohybu. Svítidlo a difuzor jsou vyrobeny z polykarbonátu. K dispozici v antracitové barvě.
Použití: obecné venkovní osvětlení (vchod, terasa, schody).
- SK** Vonkajšie hranaté svietidlo. Svetelný zdroj – SMD LED a mikrovlnný pohybový senzor. Svietidlo aj difúzor sú vyrobené z polykarbonátu. K dispozícii v antracitovej farbe.
Použitie: všeobecné vonkajšie osvetlenie (vchod, terasa, schodiská).

SOLO



SOLO

SOLO HF

#

W

K

lm



5200254

16

3 CCT**

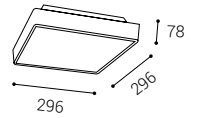
1.100

-

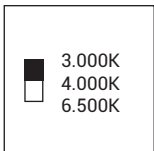
A



160°

< 8 m²IP
65CRI
80+

**3CCT SWITCH



Color temperature switch
Farbtemperatursteuerung
Interruttore del colore della luce
Přepínač barvy světla
Prepínač farby svetla





EN Round surface-mounted luminaire for outdoor use with SMD LED and microwave motion sensor. The luminaire and diffuser are made of polycarbonate. Available in black.

Application: general exterior lighting (entrance, terrace, stairs).

DE Runde Aufbauleuchte für den Außenbereich mit SMD-LED und Mikrowellen-Bewegungssensor. Die Leuchte und Diffusor aus Polycarbonat. Erhältlich in Farbe Schwarz.

Anwendung: Allgemeine Außenbeleuchtung (Eingang, Terrasse, Treppe).

IT Apparecchio rotondo a plafone per esterni con SMD LED e sensore di movimento a microonde. L'apparecchio e il diffusore sono in policarbonato. Disponibile in colore nero.

Applicazione: illuminazione esterna generale (ingresso, terrazza, scale).

CZ Venkovní kruhové svítidlo. Světelný zdroj - SMD LED s mikrovlnným pohybovým senzorem. Svítidlo i difúzor jsou vyrobeny z polykarbonátu. K dispozici v černé barvě.

Použití: všeobecné venkovní osvětlení (vchod, terasa, schodiště).

SK Vonkajšie kruhové svietidlo. Svetelný zdroj - SMD LED s mikrovlnným pohybovým senzomom. Svietidlo aj difúzor sú vyrobené z polykarbonátu. K dispozícii v čiernej farbe.

Použitie: všeobecné vonkajšie osvetlenie (vchod, terasa, schodiská).



KERY



KERY

KERY HF

#

W

K

lm



5233953

18

3 CCT**

1.950

-



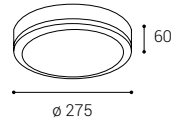
110°

< 10 m²

IP 65

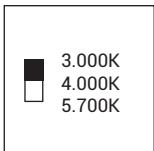


CRI 80+



ø 275

**3CCT SWITCH



Color temperature switch
 Farbtemperatursteuerung
 Interruttore del colore della luce
 Prepínač barvy svetla
 Prepínač farby svetla






- EN** Rectangular wall light for outdoor use with SMD LED. The luminaire is available in two versions, with unidirectional or bidirectional light. Housing made of aluminum. Available in anthracite color.
Application: general ambient lighting of outdoor areas (entrance, terrace, stairs, house walls).
- DE** Rechteckige Wandleuchte für den Außenbereich mit SMD-LED. Die Leuchte ist in zwei Versionen erhältlich, mit unidirektionalem oder bidirektionalem Licht. Gehäuse aus Aluminium. Erhältlich in Farbe Anthrazit.
Anwendung: Allgemeine Umgebungsbeleuchtung von Außenbereichen (Eingang, Terrasse, Treppen, Hauswände).
- IT** Applique rettangolare per esterni con SMD LED. L'apparecchio è disponibile in due versioni, con luce unidirezionale o bidirezionale. Corpo in alluminio. Disponibile in colore antracite.
Applicazione: illuminazione generale delle aree esterne (ingresso, terrazza, scale, pareti della casa).
- CZ** Obdélníkové nástěnné svítidlo pro venkovní použití, světelný zdroj SMD LED. Svítidlo je k dispozici ve dvou verzích, se stejnosměrným nebo obousměrným vyzařováním světla. Svítidlo je vyrobeno z hliníku. K dispozici v antracitové barvě.
Použití: všeobecné ambientní osvětlení venkovních prostor (vchod, terasa, schody, stěny domů).
- SK** Obdĺnikové nástenné svietidlo na vonkajšie použitie, svetelný zdroj SMD LED. Svietidlo je k dispozícii v dvoch verziách, s jednosmerným alebo obojsmerným vyžarovaním svetla. Svietidlo je vyrobené z hliníka. K dispozícii v antracitovej farbe.
Použitie: všeobecné ambientné osvetlenie vonkajších priestorov (vchod, terasa, schody, steny domov).

BENO



BENO

BENO 1



5131834
5131834DT

W

7
7

K

3.000
3.000

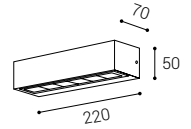
lm

600
600




-
TRIAC

A



BENO 2

#
5131434

W

12

K

3.000

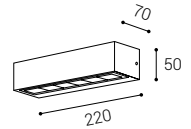
lm

2x500



-

A



Chip detail
Chip Detail
Dettaglio del chip
Detail čipů
Detail čipov






- EN** Round outdoor wall light with SMD LED. The luminaire is available in two versions, with unidirectional or bidirectional light. Housing made of aluminum. Available in anthracite color.
Application: general ambient lighting of outdoor areas (entrance, terrace, stairs, house walls).
- DE** Runder Außenwandleuchte mit SMD-LED. Die Leuchte ist in zwei Versionen erhältlich, mit unidirektionalem oder bidirektionalem Licht. Gehäuse aus Aluminium. Erhältlich in Farbe Anthrazit.
Anwendung: Allgemeine Umgebungsbeleuchtung von Außenbereichen (Eingang, Terrasse, Treppen, Hauswände).
- IT** Lampada da parete rotonda per esterni con SMD LED. L'apparecchio è disponibile in due versioni, con luce unidirezionale o bidirezionale. Corpo in alluminio. Disponibile in colore antracite.
Applicazione: illuminazione generale delle aree esterne (ingresso, terrazza, scale, pareti della casa).
- CZ** Venkovní kruhové nástěnné svítidlo, světelný zdroj - SMD LED. Svítidlo je dostupné ve dvou verzích, se stejnosměrným nebo obousměrným vyzařováním světla. Svítidlo je vyrobeno z hliníku. K dispozici v antracitové barvě.
Použití: všeobecné ambientní osvětlení venkovních prostor (vchod, terasa, schody, stěny domů).
- SK** Vonkajšie kruhové nástenné svietidlo, svetelný zdroj - SMD LED. Svietidlo je dostupné v dvoch verzách, s jednosmerným alebo obojsmerným vyžarovaním svetla. Svietidlo je vyrobené z hliníka. K dispozícii v antracitovej farbe.
Použitie: všeobecné ambientné osvetlenie vonkajších priestorov (vchod, terasa, schody, steny domov).

MIDO



MIDO

MIDO 1



5131504

W GU10

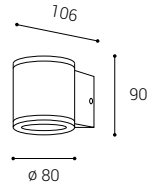
K -

lm -




1 - 3 m

IP 54



MIDO 2



5131604

W 2xGU10

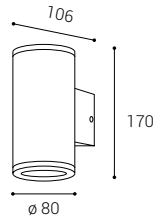
K -


lm -



1 - 3 m

IP 54





EN Outer angular wall light. Replaceable light source with GU10 base. The luminaire is available in two versions, with unidirectional or bidirectional light. Housing made of aluminum. Available in anthracite color.

Application: general ambient lighting of outdoor areas (entrance, terrace, stairs, house walls).

DE Äußere eckige Wandleuchte. Austauschbare Lichtquelle mit GU10-Sockel. Die Leuchte ist in zwei Versionen erhältlich, mit unidirektionalem oder bidirektionalem Licht. Gehäuse aus Aluminium. Erhältlich in Farbe Anthrazit.

Anwendung: allgemeine Umgebungsbeleuchtung von Außenbereichen (Eingang, Terrasse, Treppen, Hauswände).

IT Applique angolare esterna. Sorgente luminosa sostituibile con base GU10. L'apparecchio è disponibile in due versioni, con luce unidirezionale o bidirezionale. Corpo in alluminio. Disponibile in colore antracite.

Applicazione: illuminazione generale delle aree esterne (ingresso, terrazza, scale, pareti della casa).

CZ Vnější hranaté nástěnné svítidlo. Vyměnitelný světelný zdroj s patičkou GU10. Svítidlo je k dispozici ve dvou verzích, se stejnosměrným nebo obousměrným vyzařováním světla. Svítidlo je vyrobeno z hliníku. K dispozici v antracitové barvě.

Použití: všeobecné ambientní osvětlení venkovních prostor (vchod, terasa, schody, stěny domů).

SK Vonkajšie hranaté nástenné svietidlo. Vymeniteľný svetelný zdroj s pätičkou GU10. Svietidlo je k dispozícii v dvoch verzách, s jednosmerným alebo obojsmerným vyžarovaním svetla. Svietidlo je vyrobené z hliníka. K dispozícii v antracitovej farbe.


Použitie: všeobecné ambientné osvetlenie vonkajších priestorov (vchod, terasa, schody, steny domov).

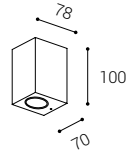
ROMY



ROMY

ROMY 1


	#	W	K	lm	
	5132004	GU10	-	-	-

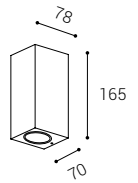
**A**

1 - 3 m

IP 65

ROMY 2

	#	W	K	lm	
	5132104	2xGU10	-	-	-

**A**

1 - 3 m

IP 65





- EN** Square outdoor wall light in the shape of a precision cube with COB LED. The luminaire is available in two versions, with unidirectional or bidirectional light. Housing made of aluminum. Available in anthracite color.
Application: general ambient lighting of outdoor areas (entrance, terrace, stairs, house walls).
- DE** Quadratische Außenwandleuchte in Form eines Präzisionswürfels mit COB-LED. Die Leuchte ist in zwei Versionen erhältlich, mit unidirektionalem oder bidirektionalem Licht. Gehäuse aus Aluminium. Erhältlich in Farbe Anthrazit.
Anwendung: Allgemeine Umgebungsbeleuchtung von Außenbereichen (Eingang, Terrasse, Treppen, Hauswände).
- IT** Applique quadrata per esterni a forma di cubo di precisione con COB LED. L'apparecchio è disponibile in due versioni, con luce unidirezionale o bidirezionale. Corpo in alluminio. Disponibile in colore antracite.
Applicazione: illuminazione generale delle aree esterne (ingresso, terrazza, scale, pareti della casa).
- CZ** Čtvercové vnější nástěnné svítidlo ve tvaru přesné kostky, světelný zdroj - COB LED. Svítidlo je k dispozici ve dvou verzích, se stejnosměrným nebo obousměrným světlem. Svítidlo je vyrobeno z hliníku. K dispozici v antracitové barvě.
Použití: všeobecné ambientní osvětlení venkovních prostor (vchod, terasa, schody, stěny domů).
- SK** Štvorcové vonkajšie nástenné svietidlo v tvare presnej kocky, svetelný zdroj - COB LED. Svietidlo je k dispozícii v dvoch verzách, s jednosmerným alebo obojsmerným svetlom. Svietidlo je vyrobené z hliníka. K dispozícii v antracitovej farbe.
Použitie: všeobecné ambientné osvetlenie vonkajších priestorov (vchod, terasa, schody, steny domov).



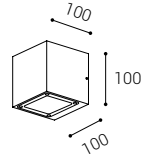

TOMY



TOMY

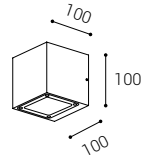

TOMY 1

#	W	K	lm	
5132234	4,5	3.000	450	-



TOMY 2

#	W	K	lm	
5132334	9	3.000	2x450	-






- EN** Outdoor rectangle surface wall mounted light fitting equipped with COB LED. Adjustable light beam separately up and down side. Housing made of aluminium, tempered glass. Available in anthracite color.
Application: general ambient lighting of outdoor areas (entrance, terrace, stairs, houses walls).
- DE** An der Wand montierte rechteckige Außenleuchte mit COB-LED. Einstellbarer Lichtstrahl getrennt nach oben und unten. Gehäuse aus Aluminium, Hartglas. Erhältlich in Anthrazit.
Anwendung: Allgemeine Umgebungsbeleuchtung von Außenbereichen (Eingang, Terrasse, Treppen, Hauswände).
- IT** Apparecchio da parete per esterno a superficie rettangolare equipaggiato con COB LED. Fascio luminoso regolabile separatamente su e giù. Corpo in alluminio, vetro temperato. Disponibile nel colore antracite.
Applicazione: illuminazione ambientale generale delle aree esterne (ingresso, terrazzo, scale, muri di case).
- CZ** Venkovní obdélníkové nástěnné svítidlo. Světelný zdroj – COB LED. Nastavitelný světelný paprsek odděleně nahoru a dolů. Svítidlo je vyrobeno z hliníku, tvrzené sklo. K dispozici v antracitové barvě.
Použití: všeobecné okolní osvětlení venkovních prostor (vchod, terasa, schody, fasáda domu).
- SK** Vonkajšie nástenné hranaté svietidlo. Svetelný zdroj – COB LED. Nastavitelný svetelný lúč oddelene hore a dole. Svietidlo je vyrobené z hliníka, kalené sklo. K dispozícii v antracitovej farbe.
Použitie: dekoratívne interiérové a exteriérové osvetlenie (izby, chodba, schodisko, uličky, vonkajšie osvetlenie).

BLADE



BLADE

BLADE	#	W	K	lm	
	5131334	2x6	3.000	2x250	-

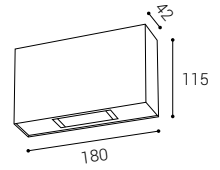
A



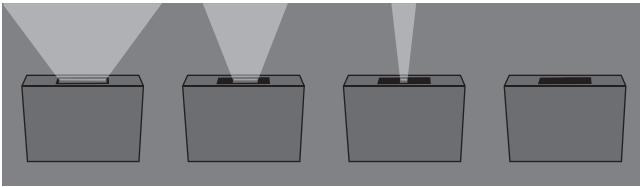
2 - 4 m

IP 54

CRI 80+



Adjustable light beam up to 100°



100°

0°

Adjustable light beam angles, separately up and down from 0° to 100°.
 Die Möglichkeit, die Abstrahlwinkel getrennt von 0° bis 100° nach oben und unten einzustellen.
 Angoli del fascio luminoso regolabili, separatamente su e giù da 0° a 100°.
 Možnost nastavení úhlů vyzařování samostatně směrem nahoru i dolů od 0° do 100°.
 Možnosť nastavenia uhlov vyžarovania samostatne smerom hore aj dole od 0° do 100°.





EN Rectangular wall light for outdoor use with SMD LED and diffuse ambient light. Housing made of aluminum, diffuser made of polycarbonate. Available in anthracite.
Application: general ambient lighting of outdoor areas (entrance, terrace, stairs, house walls).

DE Rechteckige Wandleuchte für den Außenbereich mit SMD-LED und diffusum Umgebungslicht. Gehäuse aus Aluminium, Diffusor aus Polycarbonat. Erhältlich in Anthrazit.
Anwendung: Allgemeine Umgebungsbeleuchtung von Außenbereichen (Eingang, Terrasse, Treppen, Hauswände).

IT Applique rettangolare per esterni con SMD LED e luce ambiente diffusa. Corpo in alluminio, diffusore in policarbonato. Disponibile in antracite.
Applicazione: illuminazione generale delle aree esterne (ingresso, terrazza, scale, pareti della casa).

CZ Obdélníkové nástěnné svítidlo pro venkovní použití, světelný zdroj - SMD LED as rozptýleným osvětlením okolí. Svítidlo je vyrobeno z hliníku, polykarbonátový difúzor. K dispozici v antracitové barvě.
Použití: všeobecné ambientní osvětlení venkovních prostor (vchod, terasa, schody, stěny domů).


SK Obdĺžnikové nástenné svietidlo na vonkajšie použitie, svetelný zdroj - SMD LED a s rozptýleným osvetlením okolia. Svietidlo je vyrobené z hliníka, polykarbonátový difúzor. K dispozícii v antracitovej farbe.
Použitie: všeobecné ambientné osvetlenie vonkajších priestorov (vchod, terasa, schody, steny domov).

KVADER



KVADER

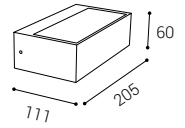
KVADER



#	W	K	lm	
5130134	2x4,5	3.000	2x360	-
5130134DT	2x4,5	3.000	2x360	TRIAC

**A**

3 - 6 m





- EN** Outdoor rectangle surface wall mounted light fitting equipped with COB LED. Housing made of aluminium, tempered glass. Available in anthracite color.
Application: general ambient lighting of outdoor areas (entrance, terrace, stairs, houses walls).
- DE** An der Wand montierte rechteckige Außenleuchte mit COB-LED. Gehäuse aus Aluminium, Hartglas. Erhältlich in Anthrazit.
Anwendung: Allgemeine Umgebungsbeleuchtung von Außenbereichen (Eingang, Terrasse, Treppen, Hauswände).
- IT** Apparecchio da parete per esterno di superficie rettangolare equipaggiato con COB LED. Corpo in alluminio, vetro temperato. Disponibile nel colore antracite.
Applicazione: illuminazione ambientale generale delle aree esterne (ingresso, terrazzo, scale, muri di case).
- CZ** Venkovní nástěnné svítidlo obdélníkového tvaru. Světelný zdroj – COB LED. Svítidlo je vyrobeno z hliníku, tvrzené sklo. K dispozici v antracitové barvě.
Použití: všeobecné okolní osvětlení venkovních prostor (vchod, terasa, schody, fasáda domu).
- SK** Vonkajšie hranaté nástenné svietidlo. Svetelný zdroj – COB LED. Svietidlo je vyrobené z hliníka, tvrdené sklo. Dostupné v antracitovej farbe.
Použitie: všeobecné okolité osvetlenie vonkajších priestorov (vchod, terasa, schody, steny domov).




BLOCK



BLOCK

BLOCK



5100434
5100434DT

W
2x3

K
3.000

lm
2x200

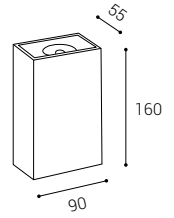


-
TRIAC

A



3 - 6 m





EN Series of wall lights for indoor and outdoor installation with high IP65 protection rating, equipped with SMD LED. Housing made of aluminum, opal diffuser. Available in 2 different sizes, in color: white and anthracite.

Application: Decorative indoor and outdoor lighting (rooms, hallways, stairs, corridors, outdoor lighting).

DE Serie von Wandleuchten für die Innen- und Außenmontage mit hoher Schutzart IP65, ausgestattet mit SMD-LED. Gehäuse aus Aluminium, opaler Diffusor. Erhältlich in 2 verschiedenen Größen, in Farbe: Weiß und Anthrazit.

Anwendung: Dekorative Innen- und Außenbeleuchtung (Räume, Flur, Treppen, Gänge, Außenlicht).

IT Serie di applique per installazione interna ed esterna con elevato grado di protezione IP65, dotate di SMD LED. Corpo in alluminio, diffusore opalino. Disponibile in 2 diverse dimensioni, nei colori bianco e antracite.

Applicazione: illuminazione decorativa interna ed esterna (stanze, disimpegni, scale, corridoi, illuminazione esterna).

CZ Série nástěnných svítidel určených pro montáž do interiéru i exteriéru s vysokým stupněm krytí IP65, světelný zdroj - SMD LED. Svítidlo je vyrobeno z hliníku, opalový difuzor. K dispozici ve 2 různých velikostech, v barvě: bílá a antracitová.

Použití: dekorativní interiérové a exteriérové osvětlení (místnosti, chodby, schody, chodby, venkovní osvětlení).

SK Série nástěnných svietidiel určených pre montáž do interiéru aj exteriéru s vysokým stupňom krytia IP65, svetelný zdroj - SMD LED. Svietidlo je vyrobené z hliníka, opalový difúzor. K dispozícii v 2 rôznych veľkostiach, vo farbe: biela a antracitová.







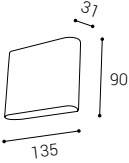
Použitie: dekoratívne interiérové a exteriérové osvetlenie (miestnosti, chodby, schody, chodby, vonkajšie osvetlenie).

FLAT II







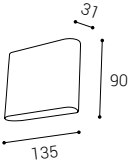


FLAT II







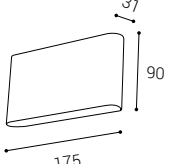
FLAT II S

	#	W	K	lm	
	5234751	2x3	3 CCT**	2x340	-
					







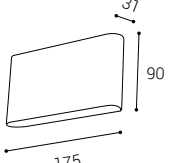
FLAT II S

	#	W	K	lm	
	5234754	2x3	3 CCT**	2x340	-
					

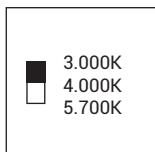
FLAT II L

	#	W	K	lm	
	5234851	2x5	3 CCT**	2x565	-
					

FLAT II L


	#	W	K	lm	
	5234854	2x5	3 CCT**	2x565	-
					

**3CCT SWITCH




Color temperature switch
 Farbtemperatursteuerung
 Interruttore del colore della luce
 Přepínač barvy světla
 Prepínač farby svetla





- EN** Outdoor wall light with SMD LED and diffuse ambient light. Aluminum housing, polycarbonate diffuser. In a version with and without motion sensor and with the option of switching the light color 3000K or 4000K. Available in anthracite.
Application: general ambient lighting of outdoor areas (entrance, terrace, stairs, house walls).
- DE** Außenwandleuchte mit SMD-LED und diffusum Umgebungslicht. Gehäuse aus Aluminium, Polycarbonat-Diffusor. In einer Version mit und ohne Bewegungssensor und mit der Möglichkeit, die Lichtfarbe 3000K oder 4000K umzuschalten. Erhältlich in Anthrazit.
Anwendung: Allgemeine Umgebungsbeleuchtung von Außenbereichen (Eingang, Terrasse, Treppen, Hauswände).
- IT** Applique da esterno con SMD LED e luce ambiente diffusa. Alloggiamento in alluminio, diffusore in policarbonato. Disponibile in versione con e senza sensore di movimento e con la possibilità di commutare il colore della luce a 3000K o 4000K. Disponibile in antracite.
Applicazione: illuminazione generale delle aree esterne (ingresso, terrazza, scale, pareti della casa).
- CZ** Venkovní nástěnné svítidlo, světelný zdroj - SMD LED. Svítidlo je vyrobeno z hliníku, polykarbonátový difuzor. K dispozici ve verzi se senzorem pohybu a bez něj a s možností přepnutí barvy světla 3000K nebo 4000K. K dispozici v antracitové barvě.
Použití: všeobecné ambientní osvětlení venkovních prostor (vchod, terasa, schody, stěny domů).
- SK** Vonkajšie nástenné svietidlo, svetelný zdroj – SMD LED. Svietidlo je vyrobené z hliníka, polykarbonátový difúzor. K dispozícii vo verzii so senzorom pohybu a bez neho a s možnosťou prepnutia farby svetla 3000K alebo 4000K. K dispozícii v antracitovej farbe.
Použitie: všeobecné ambientné osvetlenie vonkajších priestorov (vchod, terasa, schody, steny domov).




HUGO II



HUGO II

HUGO II	#	W	K	lm	
---------	---	---	---	----	--

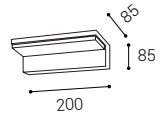


5400154


9

2 CCT**

540



HUGO II IR	#	W	K	lm	
------------	---	---	---	----	--

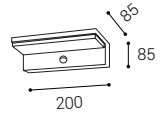
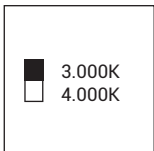


5400254

9

2 CCT**

540

****2CCT SWITCH**

Color temperature switch
 Farbtemperatursteuerung
 Interruttore del colore della luce
 Prepínač barvy světla
 Prepínač farby svetla





- EN** Outdoor wall round, square and rectangular surface lamp. Equipped with SMD LED. Very small size and height. Housing made of aluminium. Available in anthracite color.
Application: general lighting of walking areas (entrance, terrace, stairs).
- DE** Außenwand runde, quadratische und rechteckige Oberflächenlampe. Lichtquelle - SMD LED. Sehr kleine Größe und Höhe. Gehäuse aus Aluminium. Erhältlich in Anthrazit.
Anwendung: Allgemeinbeleuchtung von Gehflächen (Eingang, Terrasse, Treppe).
- IT** Lampada da parete per esterno di superficie tonda, quadrata e rettangolare. Dotato di SMD LED. Dimensioni e altezza molto ridotte. Custodia in alluminio. Disponibile nel colore antracite.
Applicazione: illuminazione generale delle zone di calpestio (ingresso, terrazzo, scale).
- CZ** Venkovní nástěnné kruhové, čtvercové a obdélníkové svítidlo na povrch. Světelný zdroj – SMD LED. Velmi malá velikost a tloušťka. Svítidlo je vyrobeno z hliníku. K dispozici v antracitové barvě.
Použití: všeobecné osvětlení chodníků (vchod, terasa, schody).
- SK** Vonkajšie nástenné okrúhle, štvorcové a obdĺžnikové svietidlo na povrch. Svetelný zdroj – SMD LED. Veľmi malá veľkosť a výška. Svietidlo je vyrobené z hliníka. K dispozícii v antracitovej farbe.
Použitie: všeobecné osvetlenie chodníkov (vchod, terasa, schody).




STEP ON



STEP ON

STEP ON R # W K lm

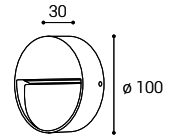


5130434


W 3

K 3.000

lm 175



STEP ON Q S # W K lm

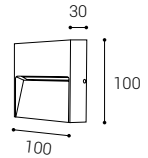


5130534


W 3

K 3.000

lm 175



STEP ON Q L # W K lm

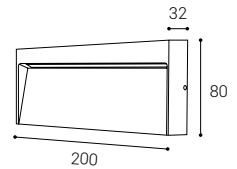


5130634

W 6

K 3.000

lm 256





- EN** Outdoor recessed spot light with IP54, equipped with COB LED. Housing made of aluminium. Available in white and black color.
Application: general lighting of outdoor areas (entrance, terrace, stairs).
- DE** Außeneinbaustrahler mit IP54, ausgestattet mit COB-LED. Gehäuse aus Aluminium. Erhältlich in weißer und schwarzer Farbe.
Anwendung: Allgemeinbeleuchtung von Außenbereichen (Eingang, Terrasse, Treppe).
- IT** Faretto da incasso per esterni con IP54, dotato di COB LED. Corpo in alluminio. Disponibile nel colore bianco e nero.
Applicazione: illuminazione generale delle aree esterne (ingresso, terrazzo, scale).
- CZ** Venkovní zapuštěné bodové světlo s krytím IP54. Světelný zdroj – COB LED. Svitidlo je vyrobeno z hliníku. K dispozici v bílé a černé barvě.
Použití: všeobecné osvětlení venkovních prostor (vchod, terasa, schodiště).
- SK** Vonkajšie zapustené bodové svetlo s IP54. Svetelný zdroj – COB LED. Svetidlo je vyrobené z hliníka. K dispozícii v bielej a čiernej farbe.
Použitie: všeobecné osvetlenie vonkajších priestorov (vchod, terasa, schody).



SPLASH



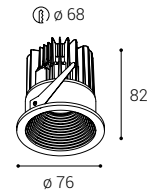
SPLASH

SPLASH

	#	W	K	lm	
	2111031	7	3.000	550	-
	2111031DT	7	3.000	550	TRIAC
	2111031D	7	3.000	550	DALI/PUSH

W

1 - 2 m

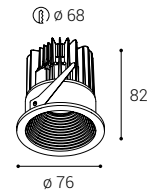


SPLASH

	#	W	K	lm	
	2111033	7	3.000	525	-
	2111033DT	7	3.000	525	TRIAC
	2111033D	7	3.000	525	DALI/PUSH

B

1 - 2 m





EN Recessed spotlight for indoor or outdoor installation with IP65 protection rating, equipped with COB LED. The luminaire is available in two versions: fixed or swivel. Housing made of aluminum. Available in white and black color.

Application: general or accent lighting, for residential or commercial premises (hallways, bathrooms, wet rooms, entrance areas, terraces, toilets).

DE Einbaustrahler für Innen- oder Außenmontage mit Schutzart IP65, ausgestattet mit COB-LED. Die Leuchte ist in zwei Versionen erhältlich: fix oder schwenkbar. Gehäuse aus Aluminium. Erhältlich in weißer und schwarzer Farbe.

Anwendung: Allgemein- oder Akzentbeleuchtung, für Wohn- oder Geschäftsräume (Flur, Badezimmer, Feuchträume, Eingangsbereiche, Terrassen, Toilette).

IT Faretto da incasso per interni o esterni con grado di protezione IP65, dotato di COB LED. L'apparecchio è disponibile in due versioni: fissa o orientabile. Corpo in alluminio. Disponibile nei colori bianco e nero.

Applicazione: illuminazione generale o d'accento, per locali residenziali o commerciali (corridoi, bagni, locali umidi, ingressi, terrazze, servizi igienici).

CZ Zapuštěné bodové svítidlo určeno pro montáž do interiéru i exteriéru se stupněm krytí IP65, světelný zdroj - COB LED. Svítidlo je k dispozici ve dvou verzích: pevné nebo otočné. Svítidlo je vyrobené z hliníku. K dispozici v bílé a černé barvě.

Použití: všeobecné nebo akcentační osvětlení, pro obytné nebo komerční prostory (chodby, koupelny, vlhké místnosti, vstupní prostory, terasy, toalety).

SK Zapustené bodové svietidlo určené pre montáž do interiéru aj exteriéru so stupňom krytia IP65, svetelný zdroj - COB LED. Svietidlo je k dispozícii v dvoch verzách: pevnej alebo otočnej. Svietidlo je vyrobené z hliníka. K dispozícii v bielej a čiernej farbe.


Použitie: všeobecné alebo akcentačné osvetlenie, pre obytné alebo komerčné priestory (chodby, kúpeľne, vlhké miestnosti, vstupné priestory, terasy, toalety).

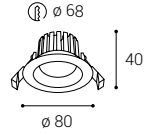
MAX 1 | MAX 2




MAX 1 | MAX 2

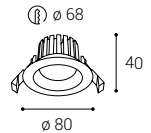
MAX 1

	#	W	K	lm	
	2231531	8	3.000	735	-
	2231531DT	8	3.000	735	TRIAC
	2231531D	8	3.000	735	DALI/PUSH
	2231541	8	4.000	735	-
	2231541DT	8	4.000	735	TRIAC
	2231541D	8	4.000	735	DALI/PUSH


**W**

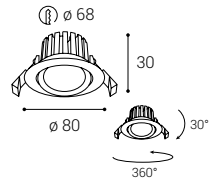
MAX 1

	#	W	K	lm	
	2231533	8	3.000	735	-
	2231533DT	8	3.000	735	TRIAC
	2231533D	8	3.000	735	DALI/PUSH
	2231543	8	4.000	735	-
	2231543DT	8	4.000	735	TRIAC
	2231543D	8	4.000	735	DALI/PUSH


**B**

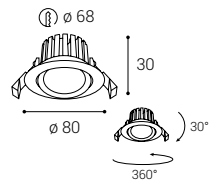
MAX 2

	#	W	K	lm	
	2231631	8	3.000	735	-
	2231631DT	8	3.000	735	TRIAC
	2231631D	8	3.000	735	DALI/PUSH
	2231641	8	4.000	735	-
	2231641DT	8	4.000	735	TRIAC
	2231641D	8	4.000	735	DALI/PUSH

**W**

MAX 2

	#	W	K	lm	
	2231633	8	3.000	735	-
	2231633DT	8	3.000	735	TRIAC
	2231633D	8	3.000	735	DALI/PUSH
	2231643	8	4.000	735	-
	2231643DT	8	4.000	735	TRIAC
	2231643D	8	4.000	735	DALI/PUSH

**B**

MAX 1




MAX 2





- EN** Outdoor square or rectangle recessed wall mounted light fitting equipped with SMD LED. Housing made of aluminium. Available in anthracite color.
Application: general lighting of walking areas (entrance, terrace, stairs).
- DE** Quadratische oder rechteckige Wandinbauleuchte für den Außenbereich mit SMD-LED. Gehäuse aus Aluminium. Erhältlich in Anthrazit.
Anwendung: Allgemeinbeleuchtung von Gehflächen (Eingang, Terrasse, Treppe).
- IT** Incasso a parete per esterni di forma quadrata o rettangolare, equipaggiato con SMD LED. Corpo in alluminio. Disponibile nel colore antracite.
Applicazione: illuminazione generale delle zone di calpestio (ingresso, terrazzo, scale).
- CZ** Venkovní nástěnné zapuštěné čtvercové nebo obdélníkové svítidlo. Světelný zdroj – SMD LED. Svítidlo je vyrobeno z hliníku. K dispozici v antracitové barvě.
Použití: všeobecné osvětlení chodníků (vchod, terasa, schodiště).
- SK** Vonkajšie nástenné zapustené štvorcové alebo obdĺžnikové svietidlo. Svetelný zdroj – SMD LED. Svietidlo je vyrobené z hliníka. K dispozícii v antracitovej farbe.
Použitie: všeobecné osvetlenie chodníkov (vchod, terasa, schodisko).




STEP IN





STEP IN

STEP IN Q	#	W	K	lm	
-----------	---	---	---	----	--



5100334

3

3.000

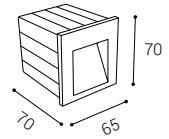
100




-



62 × 62 × 70



STEP IN S	#	W	K	lm	
-----------	---	---	---	----	--



5141434

3,6

3.000

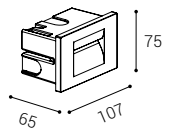
106




-



98 × 62 × 70



STEP IN L	#	W	K	lm	
-----------	---	---	---	----	--



5141534

8,5

3.000

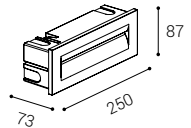
250



-



243 × 75 × 70






- EN** Square recessed light for indoor or outdoor installation with protection class IP66, equipped with SMD LED with the possibility of switching the light color. Aluminum and glass housing. Available in white or black color. The package also includes a mounting box.
Application: Corridors, stairs, walkways.
- DE** Quadratische Einbauleuchte für die Innen- oder Außenmontage mit Schutzart IP66, ausgestattet mit SMD-LED mit der Möglichkeit die Lichtfarbe umzuschalten. Gehäuse aus Aluminium und Glas. Erhältlich in weißer oder schwarzer Farbe. Das Paket enthält auch eine Montagebox.
Anwendung: Flure, Treppen, Gehwege.
- IT** Faretto da incasso quadrato per installazione interna o esterna con grado di protezione IP66, dotato di SMD LED con possibilità di commutare il colore della luce. Custodia in alluminio e vetro. Disponibile nel colore bianco o nero. La confezione comprende anche una scatola di montaggio.
Applicazione: Corridoi, scale, passerelle.
- CZ** Hranaté zapuštěné svítidlo určeno pro montáž do interiéru i exteriéru se stupněm krytí IP66, Světelný zdroj - SMD LED s možností přepínání barvy světla. Svítidlo je vyrobené z hliníku a skla. K dispozici v bílé nebo černé barvě. Součástí balení je také montážní krabice.
Použití: chodby, schody, chodníky.
- SK** Hranaté zapuštěné svietidlo určené pre montáž do interiéru aj exteriéru so stupňom krytia IP66, Svetelný zdroj - SMD LED s možnosťou prepínania farby svetla. Svietidlo je vyrobené z hliníka a skla. K dispozícii v bielej alebo čiernej farbe. Súčasťou balenia je aj montážna krabica.
Použitie: chodby, schody, chodníky.

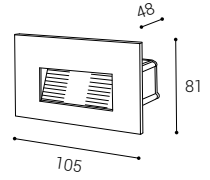



WALK II QC

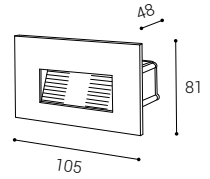


WALK II QG

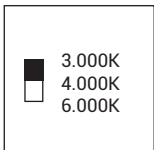
WALK II QG	#	W	K	lm	
	2390751	5	3 CCT**	300	-



WALK II QG	#	W	K	lm	
	2390753	5	3 CCT**	300	-

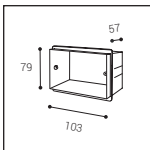


**3CCT SWITCH



Color temperature switch
Farbtemperatursteuerung
Interruttore del colore della luce
Přepínač barvy světla
Prepínač farby svetla

WALL BOX



Included
Inklusive
Incluso
V balení
V balení





- EN** Outdoor adjustable reflector for wall, ceiling or floor mounting with ground spike. Light source - GU10 LED. The lamp is made of aluminum, tempered glass. Available in anthracite color.
Application: accented outdoor lighting of outdoor spaces (gardens, trees, walls).
- DE** Außenorientierbarer Miniprojektor für Boden-, Wand- oder Deckenmontage mit Erdspeiß. Lampenfassung für GU10 LED-Quelle. Gehäuse aus Aluminium, Hartglas. Erhältlich in Anthrazit.
Anwendung: Akzentuierte Außenbeleuchtung für Außenbereiche (Gärten, Bäume, Wände).
- IT** Riflettore orientabile da esterno per montaggio a parete, soffitto o pavimento con picchetto. Sorgente luminosa: GU10 LED. La lampada è realizzata in alluminio, vetro temperato. Disponibile nel colore antracite.
Applicazione: illuminazione esterna accentata di spazi esterni (giardini, alberi, muri).
- CZ** Venkovní nastavitelný reflektor pro montáž na strop, zeď nebo podlahu se zemním hrotem. Světelný zdroj - GU10 LED. Svítidlo je vyrobeno z hliníku, tvrzené sklo. K dispozici v antracitové barvě.
Použití: bodové venkovní osvětlení pro venkovní prostory (zahrady, stromy, fasáda).
- SK** Vonkajší nastaviteľný reflektor pre montáž na stenu, strop alebo podlahu so zemným hrotem. Svetelný zdroj - GU10 LED. Svietidlo je vyrobené z hliníka, kalené sklo. K dispozícii v antracitovej farbe.
Použitie: akcentované vonkajšie osvetlenie vonkajších priestorov (záhrady, stromy, steny).

NAVY



NAVY

NAVY

#

W

K

lm



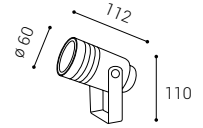
5131204

GU10

-

-

-



A



1 - 2 m

IP
54



PROJECT LIGHT

EN

Led lighting solutions for your business and commercial lighting needs. All products are made to be high quality with great effectivity and long lifetime. For all products are available data for lighting calculations – see web for more details.

**DE**

LED-Beleuchtungs-lösungen für Ihre geschäftlichen und gewerblichen Beleuchtungsanforderungen. Alle Produkte sind auf hohe Qualität mit großer Effektivität und langer Lebensdauer ausgelegt. Für alle Produkte sind Daten für Beleuchtungsberechnungen verfügbar – siehe Web für weitere Details.

IT

Soluzioni di illuminazione a LED per le vostre esigenze di illuminazione aziendale e commerciale. Tutti i prodotti sono realizzati per essere di alta qualità con grande efficacia e lunga durata. Per tutti i prodotti sono disponibili i dati per i calcoli illuminotecnici – consultare il sito web per maggiori dettagli.

CZ

LED řešení osvětlení pro potřeby komerčního osvětlení. Všechny produkty jsou navrženy s ohledem na vysokou kvalitu s vysokou účinností a dlouhou životností. Pro všechny produkty jsou k dispozici data pro světelné výpočty – více viz web.

SK

LED osvetlenie pre potreby Vášho podnikania a komerčného osvetlenia. Všetky produkty sú navrhnuté s dôrazom na vysokú kvalitu, s vysokou účinnosťou a dlhou životnosťou. Pre všetky produkty sú k dispozícii dáta pre svetelné výpočty – viac viď web.




- EN** Circular ceiling light with LED SMD. Housing made of aluminum, the opal diffuser made of polycarbonate. Available in 2 different sizes and in white or black color.
Application: general lighting of residential or business premises (hallway, office, entrance area, workstations, rooms).
- DE** Kreisförmige Deckenleuchte mit LED SMD. Gehäuse aus Aluminium, der opale Diffusor aus Polycarbonat. Erhältlich in 2 verschiedenen Größen und in weißer oder schwarzer Farbe.
Anwendung: Allgemeinbeleuchtung von Wohnoder Geschäftsräumen (Flur, Büro, Eingangsbereich, Arbeitsplätze, Räume).
- IT** Plafoniera circolare con LED SMD. Corpo in alluminio, diffusore opale in polycarbonato. Disponibile in 2 diverse dimensioni e nei colori bianco o nero.
Applicazione: illuminazione generale di locali residenziali o commerciali (corridoio, ufficio, ingresso, postazioni di lavoro, stanze).
- CZ** Kruhové stropní svítidlo, světelný zdroj - SMD LED. Svítidlo je vyrobeno z hliníku, opálový difúzor z polykarbonátu. K dispozici ve 2 různých velikostech a v bílé nebo černé barvě.
Použití: všeobecné osvětlení obytných nebo komerčních prostor (chodba, kancelář, vstupní prostor, pracovní místa, pokoje).
- SK** Kruhové stropné svietidlo, svetelný zdroj - SMD LED. Svetidlo je vyrobené z hliníka, opálový difúzor z polykarbonátu. K dispozícii v 2 rôznych veľkostiach a v bielej alebo čiernej farbe.
Použitie: všeobecné osvetlenie obytných alebo komerčných priestorov (chodba, kancelária, vstupný priestor, pracovné miesta, izby).




KAPA ON

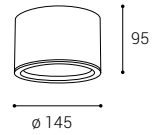


KAPA ON


KAPA ON 14




	#	W	K	lm	
	1235451	12	3 CCT**	1.350	-
	1235451DT	12	3 CCT**	1.350	TRIAC
	1235451D	12	3 CCT**	1.350	DALI/PUSH

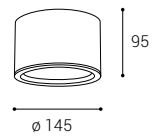
W  6 - 8 m²  




KAPA ON 14




	#	W	K	lm	
	1235453	12	3 CCT**	1.350	-
	1235453DT	12	3 CCT**	1.350	TRIAC
	1235453D	12	3 CCT**	1.350	DALI/PUSH

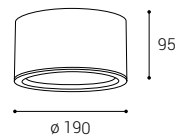
B  6 - 8 m²  




KAPA ON 19




	#	W	K	lm	
	1235551	25	3 CCT**	2.825	-
	1235551DT	25	3 CCT**	2.825	TRIAC
	1235551D	25	3 CCT**	2.825	DALI/PUSH

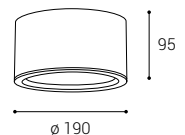
W  < 14 m²  



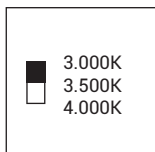
KAPA ON 19

	#	W	K	lm	
	1235553	25	3 CCT**	2.825	-
	1235553DT	25	3 CCT**	2.825	TRIAC
	1235553D	25	3 CCT**	2.825	DALI/PUSH

B  < 14 m²  



**3CCT SWITCH



Color temperature switch
Farbtemperatursteuerung
Interruttore del colore della luce
Přepínač barvy světla
Prepinač farby svetla

Recessed p.424
Eingebaut s.424
Incasso p.424
Zápuštná str.424
Zápuštná str.424






- EN** Round surface light fitting for interior in IP44, equipped with SMD LEDs. Possibility to change light temperature by switch during installation. Housing ABS and diffuser made of PMMA. Available in 2 different sizes and with motion sensor.
Application: general lighting, intended for residential or commercial areas in any type of spaces (bathroom, hallway, stairway, wardrobe).
- DE** Runde Aufbauleuchte für Innenmontage in IP44, bestückt mit SMD-LEDs. Möglichkeit zur Änderung der Lichttemperatur durch Schalter während der Installation. Gehäuse aus ABS und Diffusor aus PMMA. Erhältlich in 2 verschiedenen Größen, und auch mit Mikrowellen- Bewegungssensor.
Anwendung: Allgemeinbeleuchtung für Wohnoder Geschäftsräume (Badezimmer, Eingangsbereiche, Kleiderschränke, Treppe).
- IT** Plafoniera tonda da superficie per interni in IP44, equipaggiata con LED SMD. Possibilità di modificare la temperatura della luce tramite interruttore in fase di installazione. Corpo in ABS e diffusore in PMMA. Disponibile in 2 diverse dimensioni e con sensore di movimento.
Applicazione: illuminazione generale, destinata ad aree residenziali o commerciali in qualsiasi tipo di spazio (bagno, corridoio, scala, guardaroba).
- CZ** Kruhové stropní svítidlo určeno pro montáž do interiéru s IP44. Světelný zdroj - LED SMD. Možnost změny teploty světla přepínačem během instalace. Podstava z ABS, difúzor z PMMA. K dispozici ve 2 velikostech, včetně verze s pohybovým snímačem.
Použití: všeobecné osvětlení, určené pro obytné nebo komerční prostory (koupelny, chodba, schodiště, šatník).
- SK** Kruhové stropné svetidlo určené pre montáž do interiéru s IP44. Svetelný zdroj - LED SMD. Možnosť zmeny teploty svetla prepínačom počas inštalácie. Podstava z ABS, difúzor z PMMA. K dispozícii v 2 rôznych veľkostiach, ako aj prevedení s pohybovým snímačom.
Použitie: všeobecné osvetlenie, určené pre obytné alebo komerčné priestory (kúpeľne, chodby, šatníky, schodiská).

JOTA II



JOTA II

JOTA II 26 # W K lm

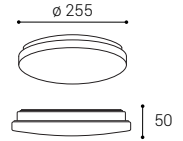


1470151 12 2 CCT** 1.200 -


W



5 - 6 m²



JOTA II 33 # W K lm

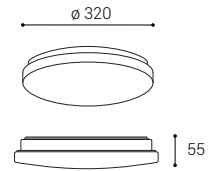


1470251 18 2 CCT** 1.800 -


W



6 - 9 m²



JOTA II 33 HF # W K lm

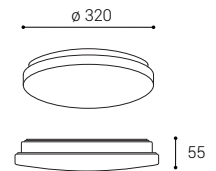


1470351 18 2 CCT** 1.800 -

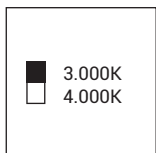
W



6 - 9 m²



**2CCT SWITCH



Color temperature switch
Farbtemperatursteuerung
Interruttore del colore della luce
Prepínač barvy světla
Prepínač farby svetla






DUSTER






- EN** Series of dust and waterproof light fittings with IP66 equipped with SMD LEDs. Housing and Diffuser made of polycarbonate. Stainless steel clips. Very high lumen efficiency - 150lm/W. Available in 2 sizes.
Application: general lighting in public and commercial areas, including dusty and humid areas (garages, parking lots, warehouses, industrial spaces).
- DE** Serie von staub- und wasserdichten Leuchten mit Schutzart IP66, ausgestattet mit SMD-LEDs. Gehäuse und Diffusor aus Polycarbonat. Edelstahlklammern. Sehr hohe Lichtausbeute - 150lm/W. Verfügbar in 2 Größen.
Anwendung: Allgemeinbeleuchtung in öffentlichen und gewerblichen Bereichen, einschließlich staubiger und feuchter Bereiche (Garagen, Parkplätze, Lagerhallen, Industrieräume).
- IT** Serie di apparecchi illuminanti antipolvere e stagni con IP66 equipaggiati con LED SMD. Corpo e diffusore in policarbonato. Clip in acciaio inossidabile. Efficacia luminosa molto elevata: 150 lm/W. Disponibile in 2 misure.
Applicazione: illuminazione generale di aree pubbliche e commerciali, comprese zone polverose e umide (garage, parcheggi, magazzini, spazi industriali).
- CZ** Řada prachotěsných svítidel s krytím IP66. Světelný zdroj - LED SMD. Pouzdro a difúzor z polykarbonátu. Spony z nerezové oceli. Velmi vysoká účinnost - 150 lm/W. K dispozici ve 2 velikostech.
Použití: všeobecné osvětlení ve veřejných a komerčních prostorách včetně prašných a vlhkých prostor (garáže, parkoviště, sklady, průmyslové prostory).
- SK** Série prachotesných svietidiel s krytím IP66. Svetelný zdroj - LED SMD. Svetidlo aj difúzor sú vyrobené z polykarbonátu, spony z ušľachtilej ocele. Velmi vysoká účinnosť - 150 lm/W. K dispozícii v 2 veľkostiach.
Použitie: všeobecné osvetlenie vo verejných a komerčných priestoroch vrátane prašných a vlhkých priestorov (garáže, parkoviská, sklady, priemyselné priestory).












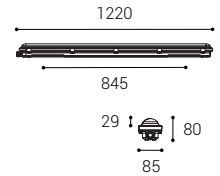
DUSTER

DUSTER II


DUSTER II 120










	#	W	K	lm	
	1220541	20-35*	4.000	3.150-5.150	-
	1220541D	35	4.000	5.150	DALI/PUSH
	1220541EM	20-35*	4.000	3.150-5.150	-

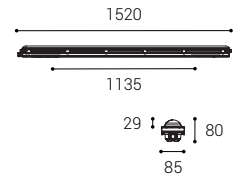













DUSTER II 150

	#	W	K	lm	
	1220641	29-52*	4.000	4.550-7.500	-
	1220641D	52	4.000	7.500	DALI/PUSH
	1220641EM	29-52*	4.000	4.550-7.500	-














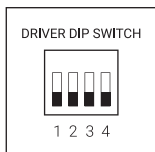
HF SENSOR

	#	
	6229400	5m

SUSPENSION KIT

	#	Length
	6990106	2,5m

*ADJUSTABLE POWER



Adjustable Power
Einstellbare Leistung
Potenza regolabile
Nastavitelný výkon
Nastavitelný výkon















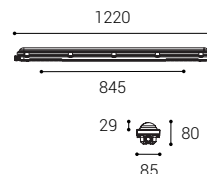
DUSTER

DUSTER III


DUSTER III 120










	#	W	K	lm	
	1221851	20-35*	3 CCT**	3.150-5.150	-
	1221851D	35	3 CCT**	5.150	DALI/PUSH
	1221851EM	20-35*	3 CCT**	3.150-5.150	-

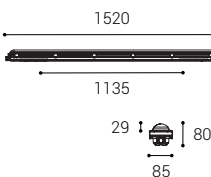













DUSTER III 150

	#	W	K	lm	
	1221951	29-52*	3 CCT**	4.550-7.500	-
	1221951D	52	3 CCT**	7.500	DALI/PUSH
	1221951EM	29-52*	3 CCT**	4.550-7.500	-














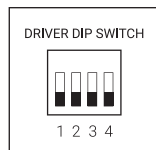
HF SENSOR

	#	
	6229400	5m

SUSPENSION KIT

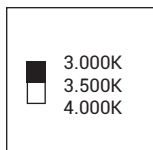
	#	Length
	6990106	2,5m

*ADJUSTABLE POWER



Adjustable Power
Einstellbare Leistung
Potenza regolabile
Nastavitelný výkon
Nastavitelný výkon

**3CCT SWITCH




Color temperature switch
Farbtemperatursteuerung
Interruttore del colore della luce
Přepínač barvy světla
Přepínač farby svetla





- EN** Dustproof luminaire with protection class IP66 and with SMD LED. Available in white color.
Application: general lighting in public and commercial areas, including dusty and damp areas (garages, parking lots, warehouses, industrial sites).
- DE** Staubdichte Leuchte mit Schutzart IP66 und mit SMD-LED. Erhältlich in weißer Farbe.
Anwendung: Allgemeinbeleuchtung in öffentlichen und gewerblichen Bereichen, einschließlich staubiger und feuchter Bereiche (Garagen, Parkplätze, Lagerhallen, Industriegelände).
- IT** Apparecchio antipolvere con classe di protezione IP66 e con LED SMD. Disponibile in colore bianco.
Applicazione: illuminazione generale di aree pubbliche e commerciali, comprese le aree polverose e umide (garage, parcheggi, magazzini, siti industriali).
- CZ** Prachotěsné svítidlo se stupněm krytí IP66, světelný zdroj - LED SMD. K dispozici v bílé barvě.
Použití: všeobecné osvětlení ve veřejných a komerčních prostorách, včetně prašných a vlhkých prostor (garáže, parkoviště, sklady, průmyslové objekty).
- SK** Prachotesné svietidlo so stupňom krytia IP66, svetelný zdroj - LED SMD. K dispozícii v bielej farbe.
Použitie: všeobecné osvetlenie vo verejných a komerčných priestoroch, vrátane prašných a vlhkých priestorov (garáže, parkoviská, sklady, priemyselné objekty).




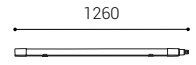
LEO II




LEO II

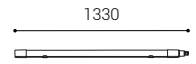
LEO II 120

	#	W	K	lm	
	1240251	40	3 CCT**	4.400	-

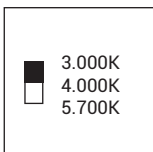


LEO II 120 LK

	#	W	K	lm	
	1240351	40	3 CCT**	4.400	-



**3CCT SWITCH



Color temperature switch
Farbtemperatursteuerung
Interruttore del colore della luce
Prepínač barvy světla
Prepínač farby svetla






- EN** Linear ceiling light intended for indoor installation with IP40 protection. Light source - LED SMD. Possibility to adjust the color of the light with a switch during installation. Both the lamp and the diffuser are made of PC/SPCC. Available in 2 sizes.
Application: general lighting, intended for residential, commercial or public spaces (locker rooms, cellars, corridors, staircases).
- DE** Lineare Deckenleuchte für die Innenmontage mit Schutzart IP40. Lichtquelle - LED SMD. Möglichkeit, die Farbe des Lichts mit einem Schalter während der Installation einzustellen. Sowohl die Lampe als auch der Diffusor bestehen aus PC/SPCC. Erhältlich in 2 Größen.
Anwendung: allgemeine Beleuchtung für Wohn-, Geschäfts- oder öffentliche Räume (Umkleieräume, Keller, Korridore, Treppenhäuser).
- IT** Plafoniera lineare destinata all'installazione in interni con protezione IP40. Sorgente luminosa: LED SMD. Possibilità di regolare il colore della luce tramite interruttore in fase di installazione. Sia la lampada che il diffusore sono realizzati in PC/SPCC. Disponibile in 2 dimensioni.
Applicazione: illuminazione generale, destinata a spazi residenziali, commerciali o pubblici (spogliatoi, cantine, corridoi, scale).
- CZ** Lineární stropní svítidlo určeno pro montáž do interiéru s krytím IP40. Světelný zdroj - LED SMD. Možnost nastavení barvy světla přepínačem během instalace. Svítidlo i difúzor jsou vyrobeny z PC/ SPCC. K dispozici ve 2 velikostech.
Použití: všeobecné osvětlení, určeno pro obytné, komerční prostory nebo veřejné (šatny, sklepy, chodby, schodiště).
- SK** Lineárne stropné svietidlo určené pre montáž do interiéru s krytím IP40. Svetelný zdroj - LED SMD. Možnosť nastavenie farby svetla prepínačom počas inštalácie. Svietidlo aj difúzor sú vyrobené z PC/ SPCC. K dispozícii v 2 veľkostiach.
Použitie: všeobecné osvetlenie, určené pre obytné, komerčné priestory alebo verejné (šatne, pivnice, chodby, schodiská).

HENO

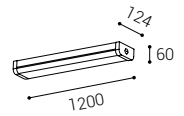


HENO


HENO 120



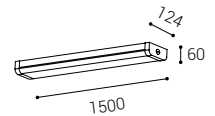
#	W	K	lm	
1235051	38	3 CCT**	3.800	-
1235051D	38	3 CCT**	3.800	DALI/PUSH

**W**< 20 m²

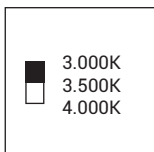
HENO 150



#	W	K	lm	
1235151	60	3 CCT**	6.000	-
1235151D	60	3 CCT**	6.000	DALI/PUSH

**W**< 30 m²

**3CCT SWITCH



Color temperature switch
Farbtemperatursteuerung
Interruttore del colore della luce
Přepínač barvy světla
Prepinač farby svetla






- EN** Professional linear ceiling light designed for indoor installation with IP20 protection. Light source - high performance LED SMD. The lamp is made of metal in a white surface treatment, the lampshade is made of aluminum and a PC dispersion diffuser with a low glare index. Available in 2 sizes.
Application: general lighting, due to low glare suitable for all public and social spaces (schools, classrooms, workspaces with computers), Also suitable as a replacement for older fluorescent lights during renovations - administrative and commercial spaces.
- DE** Professionelle lineare Deckenleuchte für die Innenmontage mit IP20-Schutz. Lichtquelle - Hochleistungs-LED SMD. Die Leuchte besteht aus Metall mit weißer Oberflächenbehandlung, der Lampenschirm besteht aus Aluminium und einem PC-Dispersionsdiffusor mit niedrigem Blendindex. Erhältlich in 2 Größen.
Anwendung: Allgemeinbeleuchtung, aufgrund geringer Blendung geeignet für alle öffentlichen und sozialen Räume (Schulen, Klassenzimmer, Arbeitsplätze mit Computern), auch geeignet als Ersatz für ältere Leuchtstofflampen bei Renovierungen - Verwaltungs- und Gewerberäume.
- IT** Plafoniera lineare professionale progettata per installazione interna con protezione IP20. Sorgente luminosa: LED SMD ad alte prestazioni. La lampada è realizzata in metallo con trattamento superficiale bianco, il paralume è in alluminio e un diffusore a dispersione in PC con un basso indice di abbagliamento. Disponibile in 2 misure.
Applicazione: illuminazione generale, grazie al basso abbagliamento adatto a tutti gli spazi pubblici e sociali (scuole, aule, spazi di lavoro con computer), adatto anche come sostituto delle vecchie luci fluorescenti durante le ristrutturazioni - spazi amministrativi e commerciali.
- CZ** Profesionální lineární stropní svítidlo určeno pro montáž do interiéru s krytím IP20. Světelný zdroj - vysoce výkonné LED SMD. Svítidlo je vyrobeno z kovu v bílé povrchové úpravě, stínítko z hliníku a PC rozptylového difuzoru s nízkým indexem oslnění. K dispozici ve 2 velikostech.
Použití: všeobecné osvětlení, díky nízkému oslnění vhodné pro všechny veřejné a společenské prostory (školy, učebny, pracovní prostory s počítači), vhodné také jako náhrada starších zářivkových svítidel při rekonstrukcích - administrativní a komerční prostory.
- SK** Profesionálne lineárne stropné svietidlo určené pre montáž do interiéru s krytím IP20. Svetelný zdroj - vysokovýkonné LED SMD. Svietidlo je vyrobené z kovu v bielej povrchovej úprave, tienidlo z hliníka a PC rozptylového difuzora s nízkym indexom oslnenia. K dispozícii v 2 veľkostiach.
Použitie: všeobecné osvetlenie, vďaka nízkemu oslneniu vhodné pre všetky verejné a spoločenské priestory (školy, učebne, pracovné priestory s počítačmi), vhodné tiež ako náhrada starších žiarivkových svietidiel pri rekonštrukciách - administratívne a komerčné priestory.

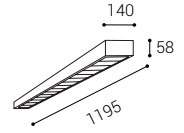
SIMA




SIMA

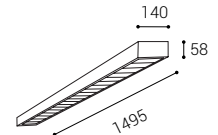
SIMA 120

	#	W	K	lm	
	1410141	35	4.000	4.300	-
	1410141D	35	4.000	4.300	DALI/PUSH

**W**< 20 m²

SIMA 150

	#	W	K	lm	
	1410241	50	4.000	6.200	-
	1410241D	50	4.000	6.200	DALI/PUSH

**W**< 30 m²



- EN** Slim linear ceiling lamp intended for interior use. Light source - SMD LED with the possibility of changing the color of the light. The lamp is made of aluminum with an opal diffuser. Available in 2 sizes, white or black.
Application: general lighting, intended for residential or commercial spaces (dining rooms, entrance areas, receptions, offices, work spaces).
- DE** Schlanke lineare Deckenleuchte für den Innenbereich. Lichtquelle - SMDLED mit der Möglichkeit, die Lichtfarbe zu ändern. Die Leuchte besteht aus Aluminium mit einem opalen Diffusor. Erhältlich in 2 Größen, weiß oder schwarz.
Anwendung: Allgemeinbeleuchtung, bestimmt für Wohn- oder Geschäftsräume (Esszimmer, Eingangsbereiche, Rezeptionen, Büros, Arbeitsräume).
- IT** Lampada da soffitto lineare e sottile destinata ad uso interno. Sorgente luminosa: LED SMD con possibilità di cambiare il colore della luce. La lampada è realizzata in alluminio con diffusore opalino. Disponibile in 2 dimensioni, bianca o nera.
Applicazione: illuminazione generale, destinata a spazi residenziali o commerciali (sale da pranzo, ingressi, reception, uffici, spazi di lavoro).
- CZ** Štíhlé lineární stropní svítidlo určeno do interiéru. Světelný zdroj - SMD LED s možností změny barvy světla. Svítidlo je vyrobeno z hliníku s opalovým difuzorem. K dispozici ve 2 velikostech, v bílé nebo černé barvě.
Použití: všeobecné osvětlení, určeno pro rezidenční nebo komerční prostory (jídélne, vstupní prostory, recepcie, kanceláře, pracovní prostory).
- SK** Štíhle lineárne stropné svietidlo určené do interiéru. Svetelný zdroj - SMD LED s možnosťou zmeny farby svetla. Svietidlo je vyrobené z hliníka s opalovým difúzorom. K dispozícii v 2 veľkostiach, v bielej alebo čiernej farbe.
Použitie: všeobecné osvetlenie, určené pre rezidenčné alebo komerčné priestory (jedálne, vstupné priestory, recepcie, kancelárie, pracovné priestory).




NOLI



NOLI

NOLI 120 P # W K lm

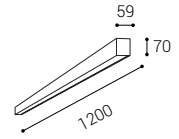


1235851 40 3 CCT** 4.400 -


W



< 20 m²



NOLI 120 P # W K lm

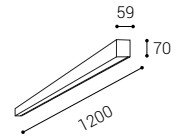


1235853 40 3 CCT** 4.400 -

B



< 20 m²



CONNECTOR # Color CONNECTOR # Color

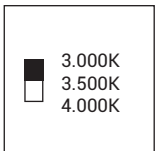


6239401 □



6239403 ■

**3CCT SWITCH



Color temperature switch
Farbtemperatursteuerung
Interruttore del colore della luce
Přepínač barvy světla
Prepínač farby svetla



Suspended p.440
Pendelleuchte s.440
Sospensioni p.440
Závěsné str.440
Závesné str.440









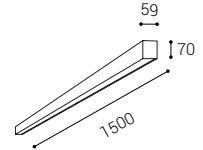








NOLI

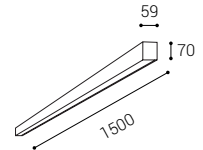


NOLI

NOLI 150 P	#	W	K	lm	
	1235951	60	3 CCT**	6.600	-
   					

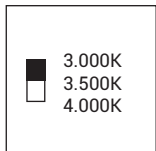


NOLI 150 P	#	W	K	lm	
	1235953	60	3 CCT**	6.600	-
   					



CONNECTOR	#	Color	CONNECTOR	#	Color
	6239401	□		6239403	■

**3CCT SWITCH




Color temperature switch
Farbtemperatursteuerung
Interruttore del colore della luce
Přepínač barvy světla
Prepínač farby svetla



Suspended p.442
Pendelleuchte s.442
Sospensioni p.442
Závěsné str.442
Závesné str.442



- 
- EN** Round surface light fitting for interior mounting, equipped with SMD LEDs. Housing made of polycarbonate. Available in white color.
Application: general lighting, intended for residential or commercial areas (hallway, wardrobes, entrance areas, toilet, pantry).
- DE** Runde Aufbauleuchte für die Innenmontage, bestückt mit SMD-LEDs. Gehäuse aus Polycarbonat. Erhältlich in weißer Farbe.
Anwendung: Allgemeinbeleuchtung, bestimmt für Wohn- oder Geschäftsräume (Flur, Schränke, Eingangsbereiche, Toilette, Speisekammer).
- IT** Apparecchio da superficie tondo per montaggio in interni, equipaggiato con LED SMD. Alloggiamento in policarbonato. Disponibile nel colore bianco.
Applicazione: illuminazione generale, destinata ad aree residenziali o commerciali (corridoio, guardaroba, zone d'ingresso, servizi igienici, dispensa).
- CZ** Kruhové stropné nebo nástěnné svítidlo určeno pro montáž do interiéru. Světelný zdroj - LED SMD. Svítidlo je vyrobeno z polykarbonátu. K dispozici v bílé barvě.
Použití: všeobecné osvětlení, určené pro obytné nebo komerční prostory (předsíň, šatník, vstupní prostory, WC, komora).
- SK** Kruhové stropné alebo nástenné svietidlo určené pre povrchovú montáž v interiéri. Svetelný zdroj - SMD LED. Svietidlo je vyrobené z polykarbonátu. K dispozícii je v bielej farbe.
Použitie: všeobecné osvetlenie, určené pre obytné alebo komerčné priestory (chodba, skrine, vstupné priestory, WC, komora).




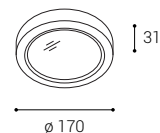
EASY-R ON

Led2 kód: 2190531
EASY-R ON, L
POWER 18W
3.000K TEPLÁ BIELA IP20
220-240V / 50-60Hz


EASY-R ON

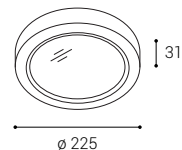
EASY-R ON M

	#	W	K	lm	↻
	2190531	12	3.000	1.080	-
	2190741	12	4.000	1.200	-



EASY-R ON L

	#	W	K	lm	↻
	2190631	18	3.000	1.620	-
	2190841	18	4.000	1.800	-



Recessed p.426
Eingebaut s.426
Incasso p.426
Zápusťná str.426
Zápusťná str.426













- EN** Round recessed luminaire for indoor installation with IP54 protection rating and COB LED. Light color changeover. With adjustable output. Metal housing, aluminum spotlight, satin-finished prismatic diffuser with low glare index. Available in 2 different sizes and in white and black color.
Application: general lighting for residential or commercial premises (stores, corridors, law firms, entrance areas, room lighting, offices and other workspaces).
- DE** Rundeinbauleuchte für die Innenmontage mit Schutzart IP54 und mit COB-LED. Lichtfarbenumschaltung. Mit einstellbarer Leistung. Gehäuse aus Metall, Strahler aus Aluminium, satiniertes prismatischer Diffusor mit niedrigem Blendindex. Erhältlich in 2 verschiedenen Größen und in weißer und schwarzer Farbe.
Anwendung: Allgemeinbeleuchtung für Wohn- oder Geschäftsräume (Geschäfte, Flure, Kanzlei, Eingangsbereiche, Raumbelichtung, Büros und andere Arbeitsräume).
- IT** Lampada da incasso rotonda per interni con grado di protezione IP54 e LED COB. Commutazione del colore della luce. Con potenza regolabile. Corpo in metallo, faretto in alluminio, diffusore prismatico satinato a basso indice di abbagliamento. Disponibile in 2 diverse dimensioni e nei colori bianco e nero.
Applicazione: illuminazione generale per locali residenziali o commerciali (negozi, corridoi, studi legali, ingressi, illuminazione di locali, uffici e altri spazi di lavoro).
- CZ** Kruhové zapuštěné svítidlo určené pro montáž do interiéru se stupněm krytí IP54 a se světelným zdrojem LED SMD. Přepínání barvy světla. Svítidlo je vyrobené z kovu, prizmatický saténový difúzor s nízkým indexem oslnění. K dispozici ve 2 různých velikostech a v bílé a černé barvě.
Použití: všeobecné osvětlení obytných nebo komerčních prostor (obchody, chodby, kanceláře, vstupní prostory, osvětlení místností, kanceláří a jiných pracovních prostorů).
- SK** Kruhové zapustené svietidlo určené pre montáž do interiéru so stupňom krytia IP54 a so svetelným zdrojom LED SMD. Prepínanie farby svetla. Svietidlo je vyrobené z kovu, prizmatický saténový difúzor s nízkym indexom oslnenia. K dispozícii v 2 rôznych veľkostiach a v bielej a čiernej farbe.
Použitie: všeobecné osvetlenie obytných alebo komerčných priestorov (obchody, chodby, kancelárie, vstupné priestory, osvetlenie miestností, kancelárií a iných pracovných priestorov).

KAPA

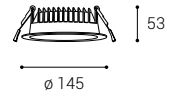
KAPA

KAPA 14

#	W	K	lm	
2235251	12	3 CCT**	1.350	-
2235251DT	12	3 CCT**	1.350	TRIAC
2235251D	12	3 CCT**	1.350	DALI/PUSH


















⌀ 120

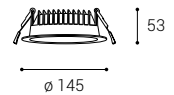


KAPA 14

#	W	K	lm	
2235253	12	3 CCT**	1.350	-
2235253DT	12	3 CCT**	1.350	TRIAC
2235253D	12	3 CCT**	1.350	DALI/PUSH


















⌀ 120

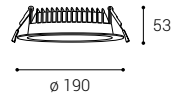


KAPA 19

#	W	K	lm	
2235351	25	3 CCT**	2.825	-
2235351DT	25	3 CCT**	2.825	TRIAC
2235351D	25	3 CCT**	2.825	DALI/PUSH


















⌀ 160

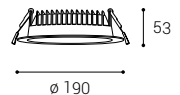


KAPA 19

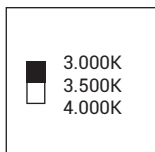
#	W	K	lm	
2235353	25	3 CCT**	2.825	-
2235353DT	25	3 CCT**	2.825	TRIAC
2235353D	25	3 CCT**	2.825	DALI/PUSH

⌀ 160



**3CCT SWITCH



Color temperature switch
Farbtemperatursteuerung
Interruttore del colore della luce
Přepínač barvy světla
Prepinač farby svetla



Ceiling p.402
Decke s.402
Soffitto p.402
Stropné str.402
Stropné str.402






- EN** Recessed round light fitting for interior mounting, equipped with SMD LEDs. Housing made of polycarbonate. Available in 3 sizes, white color.
Application: general lighting, intended for residential or commercial areas (hallway, wardrobes, entrance areas, toilet, pantry).
- DE** Runde Einbauleuchte für die Innenmontage, ausgestattet mit SMD-LEDs. Gehäuse aus Polycarbonat. Erhältlich in 3 Größen, weiße Farbe.
Anwendung: Allgemeinbeleuchtung, bestimmt für Wohn- oder Geschäftsräume (Flur, Schränke, Eingangsbereiche, Toilette, Speisekammer).
- IT** Apparecchio tondo da incasso per interni, equipaggiato con LED SMD. Alloggiamento in polycarbonato. Disponibile in 3 misure, colore bianco.
Applicazione: illuminazione generale, destinata ad ambienti residenziali o commerciali (corridoio, armadi, zone ingresso, servizi igienici, dispensa).
- CZ** Zapuštěné kruhové svítidlo určeno pro montáž do interiéru. Světelný zdroj - LED SMD. Pouzdro z polykarbonátu. K dispozici ve 3 velikostech a v bílé barvě.
Použití: obecné osvětlení určené pro obytné nebo komerční prostory (předsíň, šatníky, vstupní prostory, komora).
- SK** Zapustené kruhové svietidlo určené pre montáž do interiéru. Svetelný zdroj - SMD LED diódy. Svetidlo je vyrobené z polykarbonátu. K dispozícii v troch veľkostiach a bielej farbe.
Použitie: všeobecné osvetlenie určené pre obytné alebo komerčné priestory (chodba, šatníky, vstupné priestory, WC, komora).






EASY-R



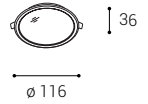
EASY-R

EASY-R S


	#	W	K	lm	
	2190231	6	3.000	540	-












⌀ 105

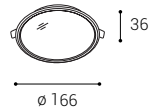


EASY-R M


	#	W	K	lm	
	2190331	12	3.000	1.080	-
	2190341	15	4.000	1.500	-












⌀ 155

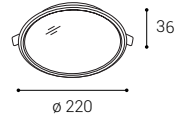


EASY-R L

	#	W	K	lm	
	2190431	18	3.000	1.620	-
	2190441	18	4.000	1.800	-

⌀ 210



Ceiling p.422
 Decke s.422
 Soffitto p.422
 Stropné str.422
 Stropné str.422





ALFA II






- EN** Round recessed luminaire for indoor installation with IP54 protection rating and COB LED. Light color changeover. With adjustable output. Metal housing, aluminum spotlight, satin-finished prismatic diffuser with low glare index. Available in 3 different sizes and in white color.
Application: general lighting for residential or commercial premises (stores, corridors, law firms, entrance areas, room lighting, offices and other workspaces).
- DE** Rundeinbauleuchte für die Innenmontage mit Schutzart IP54 und mit COB-LED. Lichtfarbenumschaltung. Mit einstellbarer Leistung. Gehäuse aus Metall, Strahler aus Aluminium, satiniertes prismatischer Diffusor mit niedrigem Blendindex. Erhältlich in 3 verschiedenen Größen und in weißer Farbe.
Anwendung: Allgemeinbeleuchtung für Wohn-oder Geschäftsräume (Geschäfte, Flure, Kanzlei, Eingangsbereiche, Raumbeleuchtung, Büros und andere Arbeitsräume).
- IT** Lampada da incasso rotonda per interni con grado di protezione IP54 e LED COB. Commutazione del colore della luce. Con potenza regolabile. Corpo in metallo, faretto in alluminio, diffusore prismatico satinato a basso indice di abbagliamento. Disponibile in 3 diverse dimensioni e nel colore bianco.
Applicazione: illuminazione generale per locali residenziali o commerciali (negozi, corridoi, studi legali, ingressi, illuminazione di locali, uffici e altri spazi di lavoro).
- CZ** Kruhové zapuštěné svítidlo určené pro montáž do interiéru se stupněm krytí IP54 a se světelným zdrojem LED SMD. Přepínání barvy světla. S nastavitelným výkonem. Svítidlo je vyrobeno z kovu, prizmatický saténový difuzor s nízkým indexem oslnění. K dispozici ve 3 různých velikostech a v bílé barvě.
Použití: všeobecné osvětlení obytných nebo komerčních prostor (obchody, chodby, kanceláře, vstupní prostory, osvětlení místností, kanceláří a jiných pracovních prostorů).
- SK** Kruhové zapuštěné svietidlo určené pre montáž do interiéru so stupňom krytia IP54 a so svetelným zdrojom LED SMD. Prepínanie farby svetla. S nastavitelným výkonom. Svietidlo je vyrobené z kovu, prizmatický saténový difúzor s nízkym indexom oslnenia. K dispozícii v 3 rôznych veľkostiach a v bielej farbe.
Použitie: všeobecné osvetlenie obytných alebo komerčných priestorov (obchody, chodby, kancelárie, vstupné priestory, osvetlenie miestností, kancelárií a iných pracovných priestorov).

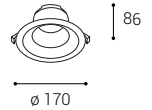
ALFA II

ALFA II

ALFA II 17

	#	W	K	lm	
	2236151	9-15*	3 CCT**	1.080-1.800	-
	2236151D	15	3 CCT**	1.800	DALI/PUSH


Ø 145



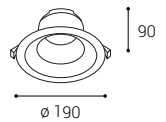
W



ALFA II 19

	#	W	K	lm	
	2236251	18-25*	3 CCT**	2.160-3.000	-
	2236251D	25	3 CCT**	3.000	DALI/PUSH


Ø 165



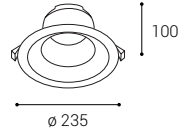
W



ALFA II 24

	#	W	K	lm	
	2236351	18-25*	3 CCT**	2.160-3.000	-
	2236351D	25	3 CCT**	3.000	DALI/PUSH

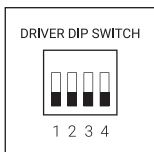
Ø 205



W

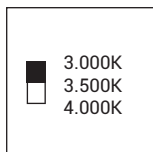


*ADJUSTABLE POWER



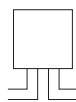
Adjustable Power
Einstellbare Leistung
Potenza regolabile
Nastavitelný výkon
Nastavitelný výkon

**3CCT SWITCH



Color temperature switch
Farbtemperatursteuerung
Interruttore del colore della luce
Přepínač barvy světla
Přepínač farby svetla

LOOP IN/OUT



Loop in loop out driver
Loop in loop out driver
Loop in loop out driver
Smyčkovatelný driver
Slučkovateľný driver





- EN** A series of professional linear angular recessed spotlights designed for indoor installation. LED POWER COB light source. Very low glare effect. The lamp is made of aluminum. Available in 2 different sizes, with direct or lateral light direction (wall washer). Version in white.
Application: general or accent lighting intended for residential or commercial spaces (showroom, corridor, entrance areas, bar, reception, work spaces, offices).
- DE** Eine Reihe professioneller linearer eckiger Einbaustrahler für die Installation im Innenbereich. LED POWER COB Lichtquelle. Sehr geringe Blendwirkung. Die Lampe ist aus Aluminium. Erhältlich in 2 verschiedenen Größen, mit direkter oder seitlicher Lichtlenkung (Wallwasher). Ausführung in weiß.
Anwendung: Allgemein- oder Akzentbeleuchtung für Wohn- oder Geschäftsräume (Showroom, Korridor, Eingangsbereiche, Bar, Rezeption, Arbeitsräume, Büros).
- IT** Una serie di faretti da incasso angolari lineari professionali pensati per l'installazione in ambienti interni. Sorgente luminosa LED POWER COB. Effetto abbagliamento molto basso. La lampada è realizzata in alluminio. Disponibile in 2 diverse dimensioni, con direzione della luce diretta o laterale (wallwasher). Versione in bianco.
Applicazione: illuminazione generale o d'accento destinata a spazi residenziali o commerciali (showroom, corridoi, ingressi, bar, reception, spazi di lavoro, uffici).
- CZ** Série profesionálních lineárních hranatých zapuštěných bodových svítidel určených pro montáž do interiéru. Světelný zdroj LED POWER COB. Velmi nízký stupeň oslnění. Svítidlo je vyrobeno z hliníku. K dispozici ve 2 různých velikostech, s přímým nebo bočním směřováním světla (wallwasher). Provedení v bílé barvě.
Použití: všeobecné nebo akcentační osvětlení určeno pro obytné nebo komerční prostory (showroom, chodba, vstupní prostory, bar, recepce, pracovní prostory, kanceláře).
- SK** Série profesionálnych lineárnych hranatých zapustených bodových svietidiel určených pre montáž do interiéru. Svetelný zdroj LED POWER COB. Veľmi nízky stupeň oslnenia. Svetidlo je vyrobené z hliníka. K dispozícii v 2 rôznych veľkostiach, s priamym alebo bočným smerovaním svetla (wallwasher). Prevedenie v bielej farbe.
Použitie: všeobecné alebo akcentačné osvetlenie určené pre obytné alebo komerčné priestory (showroom, chodba, vstupné priestory, bar, recepce, pracovné priestory, kancelárie).










TECO

TECO

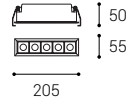
TECO 5

#	W	K	lm	
2312741	15	4.000	1.500	-
2312741DT	15	4.000	1.500	TRIAC
2312741D	15	4.000	1.500	DALI/PUSH




W   2 - 4 m    







195 x 45



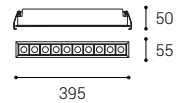
TECO 10

#	W	K	lm	
2312841	30	4.000	3.000	-
2312841DT	30	4.000	3.000	TRIAC
2312841D	30	4.000	3.000	DALI/PUSH




W   3 - 5 m    







385 x 45



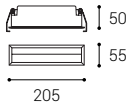
TECO WW

#	W	K	lm	
2312941	15	4.000	1.500	-
2312941DT	15	4.000	1.500	TRIAC
2312941D	15	4.000	1.500	DALI/PUSH




W   2 - 4 m    

195 x 45





- EN** LED panel light for installation in ceilings, cassettes, plasterboard and also on the surface. Available in 3 different sizes with accessories and in white color. Low energy consumption with high light output. The luminaire is made of aluminum and a prismatic PMMA diffuser.
Application: general lighting in business premises (offices, receptions, schools, conference rooms).
- DE** LED-Paneelleuchte für den Einbau in Decken, Kassetten, Gipskartonplatten und auch auf der Oberfläche. Erhältlich in 3 verschiedenen Größen mit Zubehör und in weißer Farbe. Niedriger Energieverbrauch bei hoher Lichtleistung. Die Leuchte besteht aus Aluminium und einem prismatischen PMMA-Diffusor.
Anwendung: Allgemeinbeleuchtung in Geschäftsräumen (Büros, Empfänge, Schulen, Konferenzräume).
- IT** Pannello luminoso a LED per l'installazione in soffitti, cassette, cartongesso e anche in superficie. Disponibile in 3 diverse dimensioni con accessori e in colore bianco. Basso consumo energetico ed elevata resa luminosa. L'apparecchio è realizzato in alluminio e con un diffusore prismatico in PMMA.
Applicazione: illuminazione generale di locali commerciali (uffici, reception, scuole, sale conferenze).
- CZ** LED panelové světlo pro instalaci do podhledu, kazet, sádkartonu a také na povrch. K dispozici ve 3 různých velikostech s příslušenstvím a v bílé barvě. Nízká spotřeba energie s vysokým světelným výkonem. Světlo je vyrobeno z hliníku a prizmatického difuzoru z PMMA.
Použití: všeobecné osvětlení v obchodních prostorách (kanceláře, recepce, školy, konferenční místnosti).
- SK** LED panelové svetlo na inštaláciu do podhľadu, kaziet, sadrokartónu a tiež na povrch. K dispozícii v 3 rôznych veľkostiach s príslušenstvom a v bielej farbe. Nízka spotreba energie s vysokým svetelným výkonom. Svetidlo je vyrobené z hliníka a prizmatického difúzora z PMMA.
Použitie: všeobecné osvetlenie v obchodných priestoroch (kancelárie, recepcie, školy, konferenčné miestnosti).









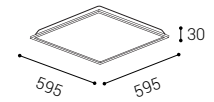


LENA II

LENA II









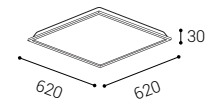
LENA II 60

#	W	K	lm	
2221141	32-39*	4.000	4.000-4.875	-
2221141DT	39	4.000	4.875	TRIAC
2221141D	39	4.000	4.875	DALI/PUSH









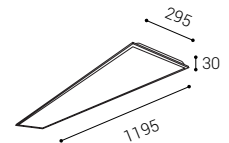
LENA II 62

#	W	K	lm	
2221241	32-39*	4.000	4.000-4.875	-
2221241DT	39	4.000	4.875	TRIAC
2221241D	39	4.000	4.875	DALI/PUSH

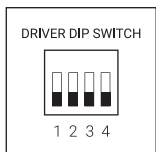










LENA II 120

#	W	K	lm	
2221341	32-39*	4.000	4.000-4.875	-
2221341DT	39	4.000	4.875	TRIAC
2221341D	39	4.000	4.875	DALI/PUSH

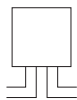










*ADJUSTABLE POWER



Adjustable Power
Einstellbare Leistung
Potenza regolabile
Nastavitelný výkon
Nastavitelný výkon

LOOP IN/OUT



Loop in loop out driver
Loop in loop out driver
Smyčkovatelný driver
Slučkovatelný driver





LENA II



LENA II

SURFACE KIT 60



1229901

SURFACE KIT 62




1229601

SURFACE KIT 120



1229501

SUSPENSION KIT # Length



3229801

2,5m

SDK KIT



2229701

EMERGENCY KIT



6229101





EN Professional, powerful reflector luminaire with IP65 protection. Very high efficiency. Adjustable output, protection class IK08, specially developed driver with 6kV overvoltage protection.

Application: general lighting in public, production, storage and industrial areas, including dusty and damp areas (garages, warehouses, industrial storage halls, industrial sites, production halls).

DE Professionelle, leistungsstarke Reflektorleuchte mit Schutzart IP65. Sehr hohe Effizienz. Einstellbare Leistung, Schutzklasse IK08, Speziell Entwickelter Treiber mit Überspannungsschutz 6kV.

Anwendung: Allgemeinbeleuchtung in öffentlichen, Produktions-, Lager- und Industriebereichen, einschließlich staubiger und feuchter Bereiche (Garagen, Lagerhäuser, Industrie Lagerhallen, Industriegelände, Produktionshallen).

IT Riflettore professionale e potente con protezione IP65. Efficienza molto elevata. Uscita regolabile, classe di protezione IK08, driver appositamente sviluppato con protezione da sovratensione di 6kV.

Applicazione: illuminazione generale in aree pubbliche, produttive, di stoccaggio e industriali, comprese le aree polverose e umide (garage, magazzini, depositi industriali, siti industriali, capannoni di produzione).

CZ Profesionální, vysoce výkonné reflektorové světlo se stupněm krytí IP65. Velmi vysoká účinnost. Nastavitelný výkon. Odolnost IK08. Speciálně navržený driver s ochranou proti přepětí 6kV.

Použití: všeobecné osvětlení ve veřejných, výrobních, skladových a průmyslových prostorách včetně prašných a vlhkých prostor (garáže, sklady, průmyslové sklady, průmyslové areály, výrobní haly).

SK Profesionálne, vysoko výkonné reflektorové svetlo so stupňom krytia IP65. Veľmi vysoká účinnosť. Nastavitelný výkon. Odolnosť IK08. Špeciálne navrhnutý driver s ochranou proti prepätiu 6kV.

Použitie: všeobecné osvetlenie vo verejných, výrobných, skladových a priemyselných priestoroch vrátane prašných a vlhkých priestorov (garáže, sklady, priemyselné sklady, priemyselné areály, výrobné haly).

HBAY

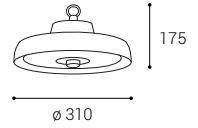


HBAY

HBAY 31 # W K lm



3450143DA 100-200* 4.000 16.500-33.000 -



B



< 87 - 175 m²



REFLECTOR # Material REFLECTOR # Material



6450500 PC



6450406 AL

PC OPTICS # Type DALI CONVERTER #



6450200 60°
6450300 120°



LF-SCD010B

PIR SENSOR # REMOTE CONTROL #

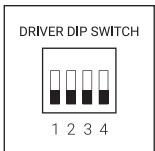


6454600 12m




6454700

***ADJUSTABLE POWER**



Adjustable Power
Einstellbare Leistung
Potenza regolabile
Nastavitelný výkon
Nastavitelný výkon





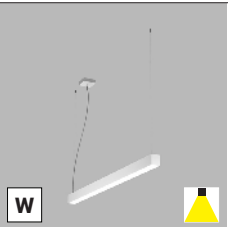





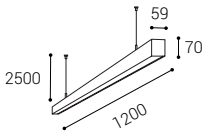
- EN** Linear pendant lamp intended for interior use. Light source - SMD LED with the possibility of changing the color of the light. The lamp is made of aluminum with an opal diffuser. Available in 2 sizes, white or black.
Application: general lighting, intended for residential or commercial spaces (dining rooms, entrance areas, receptions, offices, work spaces).
- DE** Lineare Pendelleuchte für den Innenbereich. Lichtquelle - SMD-LED mit der Möglichkeit, die Lichtfarbe zu ändern. Die Leuchte besteht aus Aluminium mit einem opalen Diffusor. Erhältlich in 2 Größen, weiß oder schwarz.
Anwendung: Allgemeinbeleuchtung, bestimmt für Wohn- oder Geschäftsräume (Esszimmer, Eingangsbereiche, Rezeptionen, Büros, Arbeitsräume).
- IT** Lampada a sospensione lineare destinata ad uso interno. Sorgente luminosa - LED SMD con possibilità di cambiare il colore della luce. La lampada è realizzata in alluminio con diffusore opalino. Disponibile in 2 dimensioni, bianca o nera.
Applicazione: illuminazione generale, destinata a spazi residenziali o commerciali (sale da pranzo, ingressi, reception, uffici, spazi di lavoro).
- CZ** Lineární závěsné svítidlo určeno do interiéru. Světelný zdroj - SMD LED s možností změny barvy světla. Svítidlo je vyrobeno z hliníku s opalovým difuzorem. K dispozici ve 2 velikostech, v bílé nebo černé barvě.
Použití: všeobecné osvětlení, určeno pro rezidenční nebo komerční prostory (jídelny, vstupní prostory, recepce, kanceláře, pracovní prostory).
- SK** Lineárne závesné svietidlo určené do interiéru. Svetelný zdroj - SMD LED s možnosťou zmeny farby svetla. Svietidlo je vyrobené z hliníka s opalovým difúzorom. K dispozícii v 2 veľkostiach, v bielej alebo čiernej farbe.
Použitie: všeobecné osvetlenie, určené pre rezidenčné alebo komerčné priestory (jedálne, vstupné priestory, recepcie, kancelárie, pracovné priestory).

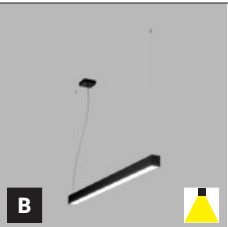





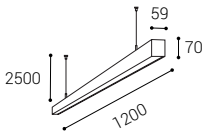


NOLI P-Z



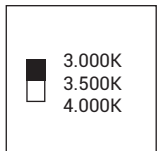
NOLI P-Z

NOLI 120 P-Z	#	W	K	lm	
	3235851	40	3 CCT**	4.400	-
					

NOLI 120 P-Z	#	W	K	lm	
	3235853	40	3 CCT**	4.400	-
					

CONNECTOR	#	Color	CONNECTOR	#	Color
	6239401	□		6239403	■

****3CCT SWITCH**



Color temperature switch
Farbtemperatursteuerung
Interruttore del colore della luce
Přepínač barvy světla
Prepínač farby svetla



Ceiling p.418
Decke s.418
Soffitto p.418
Stropné str.418
Stropné str.418



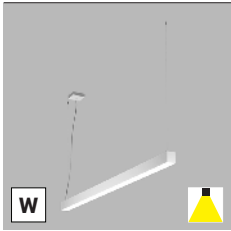


NOLI P-Z



NOLI P-Z

NOLI 150 P-Z # W K lm

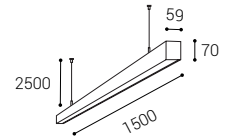


3235951 60 3 CCT** 6.600 -

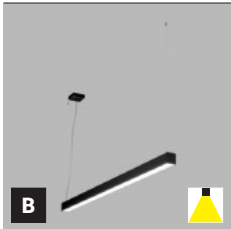
W



< 30 m²



NOLI 150 P-Z # W K lm

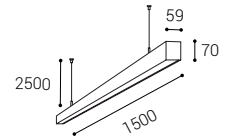


3235953 60 3 CCT** 6.600 -

B



< 30 m²



CONNECTOR # Color CONNECTOR # Color

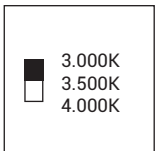


6239401 □



6239403 ■

**3CCT SWITCH



Color temperature switch
Farbtemperatursteuerung
Interruttore del colore della luce
Přepínač barvy světla
Prepínač farby svetla



Ceiling p.420
Decke s.420
Soffitto p.420
Stropné str.420
Stropné str.420





LINO II SYSTEM







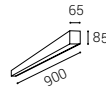
- EN** Linear lighting system. Suspension, connectors, feed and other components are available. Made of aluminum. Available in 3 different sizes and in white or black color.
Application: stores, showrooms, business premises, residences.
- DE** Lineares Beleuchtungssystem. Aufhang, Konnektoren, Einspeisung und andere Komponenten sind erhältlich. Aus Aluminium gefertigt. Erhältlich in 3 verschiedenen Größen und in weißer oder schwarzer Farbe.
Anwendung: Geschäfte, Ausstellungsräume, Geschäftsräume, Residenzen.
- IT** Sistema di illuminazione lineare. Sono disponibili sospensioni, connettori, alimentatori e altri componenti. Realizzato in alluminio. Disponibile in 3 diverse dimensioni e nei colori bianco o nero.
Applicazione: negozi, showroom, locali commerciali, abitazioni.
- CZ** Lineární systém osvětlení spojitelný do sestav. K dispozici jsou závěsy, konektory, přírůdky a další komponenty. Vyrobeno z hliníku. K dispozici ve 3 různých velikostech a v bílé nebo černé barvě.
Použití: obchody, výstavní místnosti, obchodní prostory, rezidence.
- SK** Lineárny systém osvetlenia spájateľný do zostáv. K dispozícii sú závesy, konektory, prírůdky a ďalšie komponenty. Vyrobené z hliníka. K dispozícii v 3 rôznych veľkostiach a v bielej alebo čiernej farbe.
Použitie: obchody, výstavné miestnosti, obchodné priestory, rezidence.

LINO II SYSTEM

LINO II 90





#	Color
6314151* **	<input type="checkbox"/>
6314153* **	<input checked="" type="checkbox"/>
6314151D	<input type="checkbox"/>
6314153D	<input checked="" type="checkbox"/>

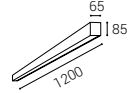







LINO II 120





#	Color
6314251* **	<input type="checkbox"/>
6314253* **	<input checked="" type="checkbox"/>
6314251D	<input type="checkbox"/>
6314253D	<input checked="" type="checkbox"/>

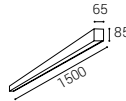







LINO II 150

#	Color
6314351* **	<input type="checkbox"/>
6314353* **	<input checked="" type="checkbox"/>
6314351D	<input type="checkbox"/>
6314353D	<input checked="" type="checkbox"/>



INDIRECT LED KIT

#	Type
6314450	90
6314550	120
6314650	150

CANOPY

#	Color
6311801	<input type="checkbox"/>
6311803	<input checked="" type="checkbox"/>



CONNECTOR

#
6314700

END CAPS

#	Color
6311001	<input type="checkbox"/>
6311003	<input checked="" type="checkbox"/>

2 Pcs in one package
 2 Stk. in einer Packung
 2 Pz. in un unico pacchetto
 2 Ks v jednom balení
 2 Ks v jednom balení

CABLE

#	Length
6311500	3x0,75 3m
6311600	5x0,75 3m

CORNER

#	Color
6313001	<input type="checkbox"/>
6313003	<input checked="" type="checkbox"/>



SUSPENSION KIT

#	Length
6311700	2,5m

2 Pcs in one package
 2 Stk. in einer Packung
 2 Pz. in un unico pacchetto
 2 Ks v jednom balení
 2 Ks v jednom balení

PRISMATIC DIFFUSER

#	Length
6319900	1m

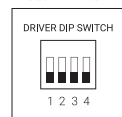


 Max length 10m.
 Max. Länge 10 m.
 Lunghezza massima 10m.
 Délka max 10m.
 Délka max 10m.

OPAL DIFFUSER

#	Length
6319800	1m

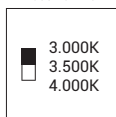

 Max length 10m.
 Max. Länge 10 m.
 Lunghezza massima 10m.
 Délka max 10m.
 Délka max 10m.

*ADJUSTABLE POWER



Adjustable Power
 Einstellbare Leistung
 Potenza regolabile
 Nastavitelný výkon
 Nastavitelný výkon

**3CCT SWITCH

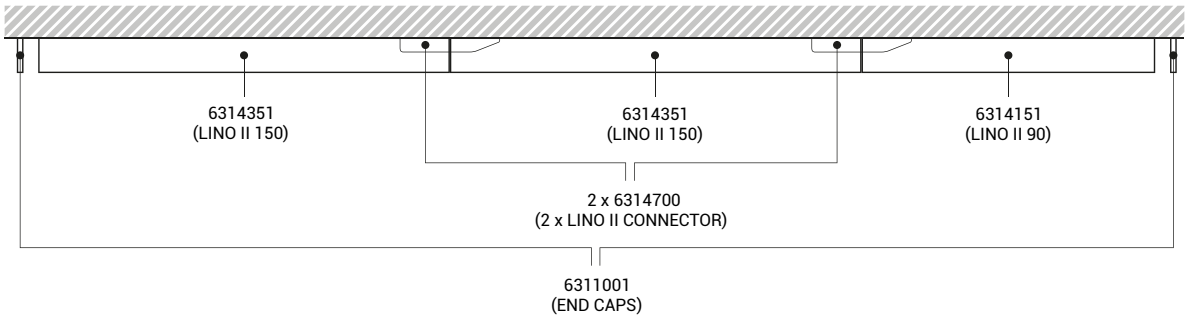


Color temperature switch
 Farbtemperatursteuerung
 Interruttore del colore della luce
 Přepínač barvy světla
 Přepínač farby svetla

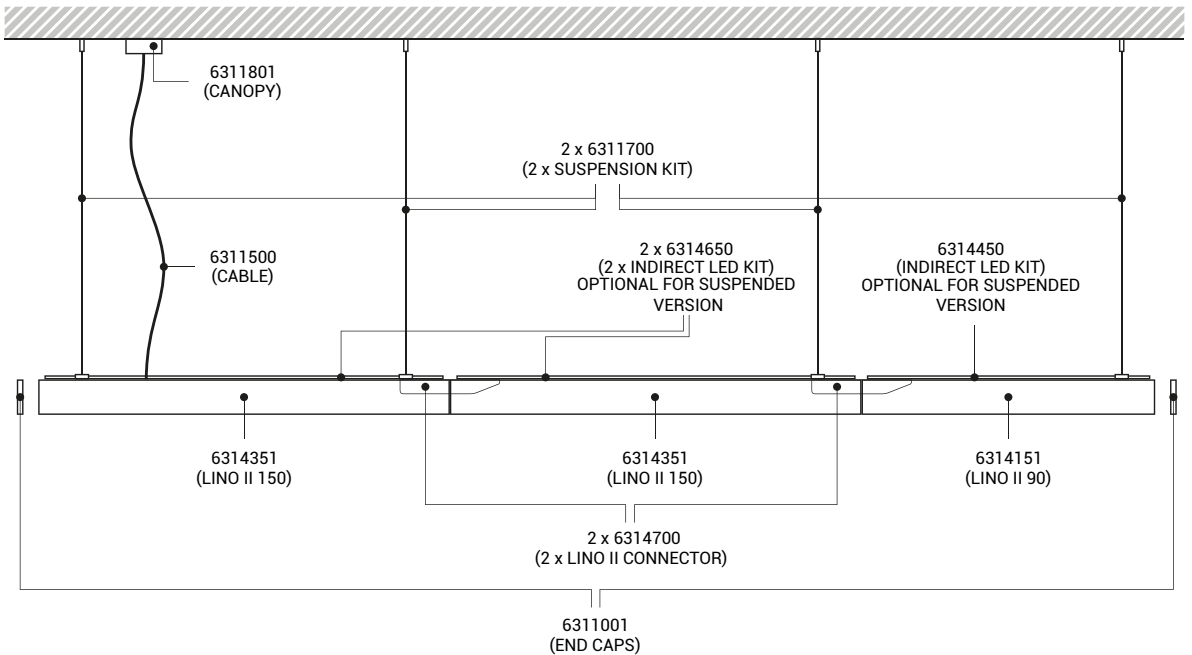


LINO II SYSTEM

Ceiling version | Deckenversion | Versione a soffitto | Stropní verze | Stropná verzia




Suspended version | Hängende Version | Versione sospesa | Závěsná verze | Závěsná verzia

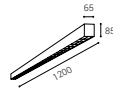


LINO LASER SYSTEM


LINO LASER 120 # CCT



6312533*	3.000K
6312533D	3.000K
6312543*	4.000K
6312543D	4.000K




INDIRECT LED KIT # Type



6310853	120
---------	-----

END CAPS # Color



6311003	■
---------	---

2 Pcs in one package
2 Stk. in einer Packung
2 Pz. in un unico pacchetto
2 Ks v jednom balení
2 Ks v jednom balení

CONNECTOR




6311102

CABLE # Length

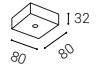


6311500	3x0,75 3m
6311600	5x0,75 3m

CANOPY # Color



6311803	■
---------	---




SUSPENSION KIT # Length



6311700	2,5m
---------	------

2 Pcs in one package
2 Stk. in einer Packung
2 Pz. in un unico pacchetto
2 Ks v jednom balení
2 Ks v jednom balení

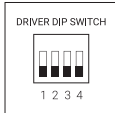
CORNER # Color



6313003	■
---------	---



*ADJUSTABLE POWER

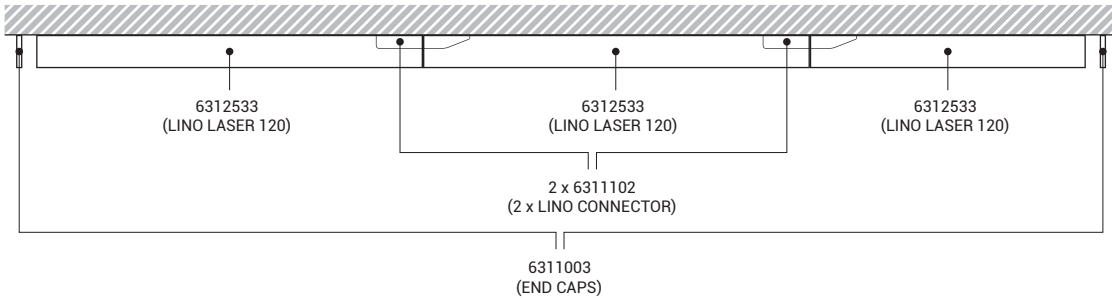


Adjustable Power
Einstellbare Leistung
Potenza regolabile
Nastavitelný výkon
Nastavitelný výkon

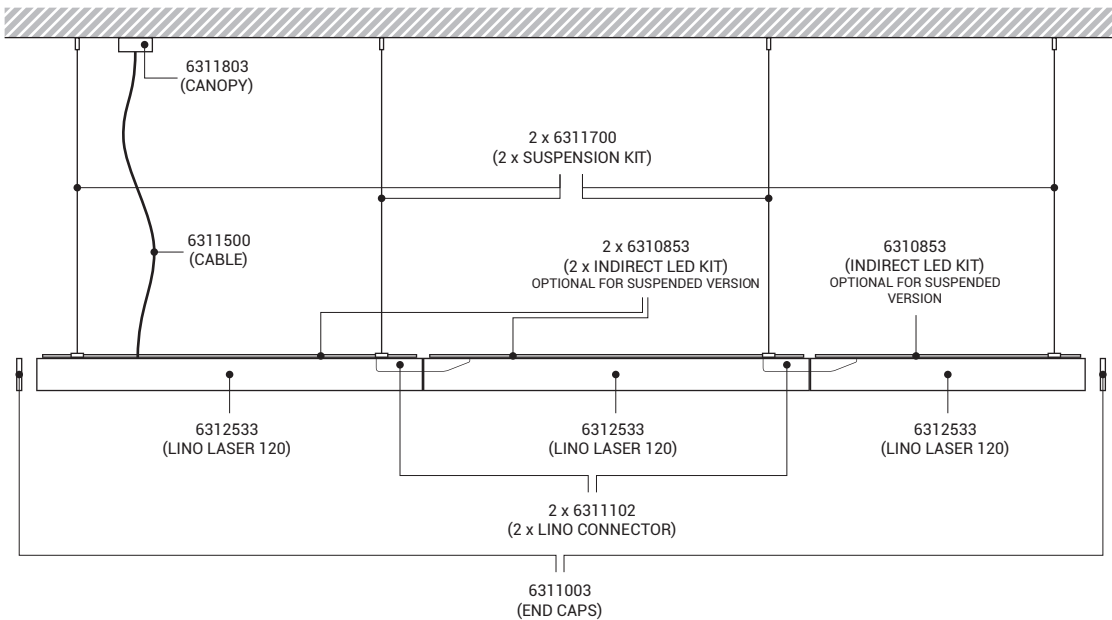



LINO LASER SYSTEM

Ceiling version | Deckenversion | Stropní verze | Stropná verze




Suspended version | Hängende Version | Závěsná verze | Závěsná verzia









XENO

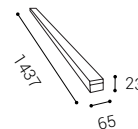


- EN** System of linear, modular luminaires that can be connected to form endless lines. Available with 2 different optics and in a dimmable version. Couplings, hinges, power supply and other components are available. Made of metal. Available in white color.
Application: stores, showrooms, business premises, warehouses, production lines.
- DE** System linearer, modularer Leuchten, die zu endlosen Linien verbunden werden können. Erhältlich mit 2 verschiedenen Optiken und in einer dimmbaren Version. Kupplungen, Scharniere, Netzteil und andere Komponenten sind erhältlich. Hergestellt aus Metall.. Erhältlich in weißer Farbe.
Anwendung: Geschäfte, Ausstellungsräume, Geschäftsräume, Lager, Produktionslinien.
- IT** Sistema di apparecchi lineari e modulari che possono essere collegati per formare linee infinite. Disponibile con 2 diverse ottiche e in versione dimmerabile. Sono disponibili giunti, cerniere, alimentatori e altri componenti. Realizzato in metallo. Disponibile in colore bianco.
Applicazione: negozi, showroom, locali commerciali, magazzini, linee di produzione.
- CZ** Systém lineárních, modulárních svítidel spojitelný do sestav. K dispozici se 2 různými optiky a ve stmívatelné verzi. K dispozici jsou spojky, závěsy, napájení a další komponenty. Vyrobeno z kovu. K dispozici v bílé barvě.
Použití: prodejny, výstavní místnosti, obchodní prostory, sklady, výrobní linky.
- SK** Systém lineárnych, modulárnych svietidiel spájateľný do zostáv. K dispozícii s 2 rôznymi optikami a v stmievateľnej verzii. K dispozícii sú spojky, závesy, napájanie a ďalšie komponenty. Vyrobené z kovu. K dispozícii v bielej farbe.
Použitie: predajne, výstavné miestnosti, obchodné priestory, sklady, výrobné linky.





XENO

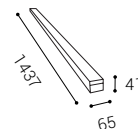
XENO LED 150

	#	W	K	lm	
	6350141D	25-75*	4.000	4.000-12.000	DALI
		 			








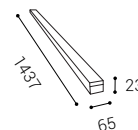
XENO LED 150

	#	W	K	lm	
	6351441D	25-75*	4.000	4.000-12.000	DALI
		 			








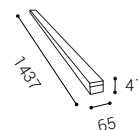
XENO LED 150 EM

	#	W	K	lm	
	6350241DEM90	25-75*	4.000	4.000-12.000	DALI
		 			 

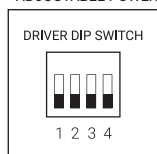


XENO LED 150 EM

	#	W	K	lm	
	6350241DEM120	25-75*	4.000	4.000-12.000	DALI
		 			 



*ADJUSTABLE POWER




Adjustable Power
Einstellbare Leistung
Potenza regolabile
Nastavitelný výkon
Nastavitelný výkon

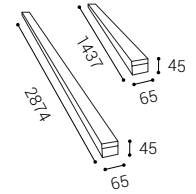


XENO

XENO RAIL # Type Length



6350301	XENO RAIL 150	1.437 mm
6350401	XENO RAIL 300	2.874 mm



TRACK MODULE # Type



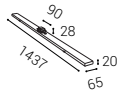
6350601	150
---------	-----



HF DALI SENSOR MODULE # Type



6353001	150
---------	-----



END CAP #



6350801

COVER # Type




6350501	150
---------	-----

POWER TERMINAL #



6351000

END BOX #



6350901

PG 13,5 #



6351200

SUSPENSION # Length




6350700	2,5m
---------	------



XENO IP54

XENO IP54 LED 150 # W K lm ↻

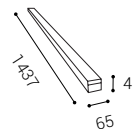


6351541D 25-75* 4.000 4.000-12.000 DALI


W



< 50 m²



XENO IP54 LED 150 # W K lm ↻

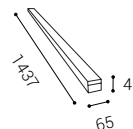


6351741D 25-75* 4.000 4.000-12.000 DALI


W



< 50 m²



XENO IP54 LED EM 150 # W K lm ↻

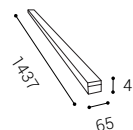


6351841DEM90 25-75* 4.000 4.000-12.000 DALI


W



< 50 m²



XENO IP54 LED EM 150 # W K lm ↻

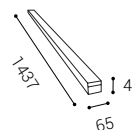


6351841DEM120 25-75* 4.000 4.000-12.000 DALI

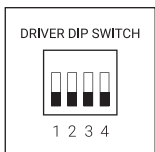
W



< 50 m²



*ADJUSTABLE POWER



Adjustable Power
Einstellbare Leistung
Potenza regolabile
Nastavitelný výkon
Nastavitelný výkon

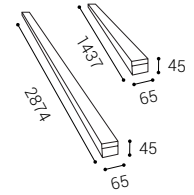


XENO IP54

XENO RAIL	#	Type	Length
-----------	---	------	--------



6350301	XENO RAIL 150	1.437 mm
6350401	XENO RAIL 300	2.874 mm



IP 54 COVER	#	Type
-------------	---	------




6351901	150
---------	-----

IP54 END CAP	#
--------------	---



6352001

IP54 END BOX	#
--------------	---



6352101

SUSPENSION	#	Length
------------	---	--------



6350700	2,5m
---------	------

PG 13,5	#
---------	---



6351200

SILICONE IP KIT	#
-----------------	---



6352200





EN Professional emergency light for indoor installation. Autotest, 3 hours of autonomy. Mounting options: hanging, ceiling, wall. The package contains all the necessary pictograms. The lamp is made of plastic with a white surface treatment and a high-quality diffuser.

Application: emergency lighting for all public and social spaces.

DE Professionelle Notleuchte für die Inneninstallation. Autotest, 3 Stunden Autonomie. Montagemöglichkeiten: hängend, Decke, Wand. Das Paket enthält alle notwendigen Piktogramme. Die Leuchte besteht aus Kunststoff mit weißer Oberflächenbehandlung und einem hochwertigen Streudiffusor.

Anwendung: Notbeleuchtung für alle öffentlichen und sozialen Räume.

IT Luce di emergenza professionale per installazione interna. Autotest, 3 ore di autonomia. Possibilità di montaggio: sospensione, soffitto, parete. La confezione contiene tutti i pittogrammi necessari. La lampada è realizzata in plastica con trattamento superficiale bianco e diffusore di alta qualità.

Applicazione: illuminazione di emergenza per tutti gli spazi pubblici e sociali.

CZ Profesionální nouzové svítidlo určené pro montáž do interiéru. Auto test, 3 hod autonomnost. Možnost montáže: závěsné, stropní, nástěnné. V balení jsou všechny potřebné piktogramy. Svítidlo je vyrobeno z plastu v bílé povrchové úpravě, s kvalitním rozptylovým difúzorem.

Použití: nouzové osvětlení vhodné pro všechny veřejné a společenské prostory.


SK Profesionálne núdzové svietidlo určené pre montáž do interiéru. Auto test, 3 hod autonomnost. Možnosť montáže: závesné, stropné, nástenné. V balení sú všetky potrebné piktogramy. Svietidlo je vyrobené z plastu v bielej povrchovej úprave, s kvalitným rozptylovým difúzorom.

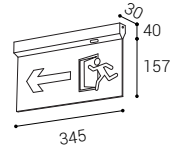
Použitie: núdzové osvetlenie vhodné pre všetky verejné a spoločenské priestory.


SAFE ALL | SAFE ON

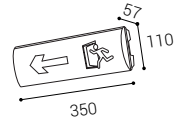



SAFE ALL | SAFE ON

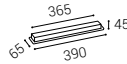
SAFE ALL	#	W	K	lm	
	1440161	2	6.000	50	-



SAFE ON	#	W	K	lm	
	1440261	3	6.000	100	-



SAFE ALL RECESSED KIT	#	Color
	6449901	□



DEFINITION



- EN** Luminaires with the Tune white option pictogram - These luminaires can be dimmed for an additional fee and the color of the light can be continuously changed in the range of warm white and neutral white. This option is available for **DTW** (DALI DT8, PUSH TW), **ZBTW**, **CSTW** versions. More info at www.led2.eu.
- DE** Leuchten mit dem Optionspiktogramm „Tune White Option“ – Diese Leuchten können gegen Aufpreis gedimmt und die Lichtfarbe im Bereich von Warmweiß und Neutralweiß stufenlos verändert werden. Diese Option ist für die Versionen **DTW** (DALI DT8, PUSH TW), **ZBTW** und **CSTW** verfügbar. Weitere Informationen unter www.led2.eu.
- IT** Apparecchi con pittogramma dell'opzione Tune White Option- Questi apparecchi possono essere dimmerati a pagamento e il colore della luce può essere cambiato continuamente nella gamma del bianco caldo e del bianco neutro. Questa opzione è disponibile per le versioni **DTW** (DALI DT8, PUSH TW), **ZBTW**, **CSTW**. Maggiori informazioni su www.led2.eu.
- CZ** Svítidla s piktogramem možnosti Tune white option- Tato svítidla lze za příplatek stmívat a plynule měnit barvu světla v rozsahu teplé bílé a neutrální bílé. Tato možnost je dostupná pro verze **DTW** (DALI DT8, PUSH TW), **ZBTW**, **CSTW**. Více informací na www.led2.eu.
- SK** Svetidlá s piktogramom Tune white option - Tieto svetidlá je možné za príplatek stmievať a meniť plynule farbu svetla v rozsahu teplej bielej a neutrálnej bielej. Táto možnosť je dostupná pre verzie **DTW** (DALI DT8, PUSH TW), **ZBTW**, **CSTW**. Viac info na stránke www.led2.eu.



- EN** Luminaires with the **ZigBee option** pictogram – Luminaires with the **ZBTW** label can be dimmed wirelessly using a remote control for an additional fee and the color of the light can be continuously changed in the range of warm white and neutral white. Luminaires marked **ZB** can be wirelessly dimmed using a remote control for an additional fee. Remote control must be ordered separately [page 459-460](http://page.459-460). The lamp with **ZigBee 3.0** technology can also be paired with smart installations **PHILIPS HUE**, **AMAZON ALEXA**, **ATHOM HOMEY**. More info on the www.led2.eu website.
- DE** Leuchten mit dem **ZigBee-Option** Piktogramm – Leuchten mit dem **ZBTW**-Label können gegen Aufpreis per Fernbedienung kabellos gedimmt und die Lichtfarbe im Bereich von Warmweiß und Neutralweiß stufenlos verändert werden. Leuchten mit der Kennzeichnung **ZB** können gegen Aufpreis per Fernbedienung drahtlos gedimmt werden. Fernbedienung muss separat bestellt werden [Seite 459-460](http://Seite.459-460). Die Lampe mit **ZigBee 3.0**-Technologie kann auch mit intelligenten Installationen **PHILIPS HUE**, **AMAZON ALEXA** und **ATHOM HOMEY** gekoppelt werden. Weitere Informationen auf der www.led2.eu-Webseite.
- IT** Apparecchi con pittogramma **opzionale ZigBee** – Gli apparecchi con etichetta **ZBTW** possono essere dimmerati senza fili tramite telecomando a pagamento e il colore della luce può essere cambiato continuamente nella gamma bianco caldo e bianco neutro. Gli apparecchi contrassegnati con **ZB** possono essere dimmerati in modalità wireless utilizzando un telecomando a un costo aggiuntivo. Il telecomando deve essere ordinato separatamente [pag. 459-460](http://pag.459-460). La lampada con tecnologia **ZigBee 3.0** può essere abbinata anche alle installazioni smart **PHILIPS HUE**, **AMAZON ALEXA**, **ATHOM HOMEY**. Maggiori informazioni sul sito www.led2.eu.
- CZ** Svítidla s piktogramem **ZigBee option** – Svítidla s označením **ZBTW** lze za příplatek pomocí dálkového ovládání bezdrátově stmívat a měnit plynule barvu světla v rozsahu teplé bílé a neutrální bílé. Svítidla s označením **ZB** lze za příplatek pomocí dálkového ovládání bezdrátově stmívat. Dálkové ovládání je nutno objednat samostatně [strana 459-460](http://strana.459-460). Svítidlu se **ZigBee 3.0** technologií lze také spárovat s inteligentními instalacemi **PHILIPS HUE**, **AMAZON ALEXA**, **ATHOM HOMEY**. Více info na stránce www.led2.eu.
- SK** Svetidlá s piktogramom **ZigBee option** – Svetidlá s označením **ZBTW** je možné za príplatek pomocou diaľkového ovládania bezdrôtovo stmievať a modifikovať a modifikovať farbu svetla v rozsahu teplej bielej a neutrálnej bielej. Svetidlá s označením **ZB** je možné za príplatek pomocou diaľkového ovládania bezdrôtovo stmievať. Diaľkové ovládanie je nutné objednať samostatne [strana 459-460](http://strana.459-460). Svetidlo so **ZigBee 3.0** technológiou je možné tiež spárovať s inteligentnými inštaláciami **PHILIPS HUE**, **AMAZON ALEXA**, **ATHOM HOMEY**. Viac info na stránke www.led2.eu.



- EN** Luminaires with the **CASAMBI option** pictogram – Luminaires with the **CSTW** label can be wirelessly dimmed and change the color of the light in the range of warm white and neutral white for an additional fee using a phone application or remote control. **CS**-marked lamps can be wirelessly dimmed using a phone application or remote control for an additional fee. Remote control must be ordered separately [page 461-462](http://page.461-462). The lamp with **CASAMBI Bluetooth** technology can also be paired with **PHILIPS HUE**, **ATHOM HOMEY** smart installations. More info on www.led2.eu and www.casambi.com.
- DE** Leuchten mit dem **CASAMBI-Option** Piktogramm – Leuchten mit dem **CSTW**-Label können gegen Aufpreis per Telefonanwendung oder Fernbedienung drahtlos gedimmt werden und die Lichtfarbe im Bereich von Warmweiß und Neutralweiß ändern. Mit **CS** gekennzeichnete Lampen können gegen eine zusätzliche Gebühr drahtlos über eine Telefonanwendung oder eine Fernbedienung gedimmt werden. Fernbedienung muss separat bestellt werden [Seite 461-462](http://Seite.461-462). Die Lampe mit **CASAMBI Bluetooth**-Technologie kann auch mit den intelligenten Installationen **PHILIPS HUE** und **ATHOM HOMEY** gekoppelt werden. Weitere Informationen auf www.led2.eu und www.casambi.com.
- IT** Apparecchi con pittogramma **opzionale CASAMBI** – Gli apparecchi con etichetta **CSTW** possono essere dimmerati in modalità wireless e modificare il colore della luce nella gamma bianco caldo e bianco neutro a pagamento utilizzando un'applicazione telefonica o un telecomando. Le lampade con marchio **CS** possono essere regolate in modalità wireless utilizzando un'applicazione telefonica o un telecomando a un costo aggiuntivo. Il telecomando deve essere ordinato separatamente [pag. 461-462](http://pag.461-462). La lampada con tecnologia **Bluetooth CASAMBI** può essere abbinata anche alle installazioni intelligenti **PHILIPS HUE**, **ATHOM HOMEY**. Maggiori informazioni su www.led2.eu e www.casambi.com.
- CZ** Svítidla s piktogramem **CASAMBI option** – Svítidla s označením **CSTW** lze za příplatek pomocí aplikace v telefonu nebo dálkového ovládání bezdrátově stmívat a měnit plynule barvu světla v rozsahu teplé bílé a neutrální bílé. Svítidla s označením **CS** lze za příplatek pomocí aplikace v telefonu nebo dálkového ovládání bezdrátově stmívat. Dálkové ovládání je nutno objednat samostatně [strana 461-462](http://strana.461-462). Svítidlu s **CASAMBI Bluetooth** technologií lze také spárovat s inteligentními instalacemi **PHILIPS HUE**, **ATHOM HOMEY**. Více info na stránce www.led2.eu a www.casambi.com.
- SK** Svetidlá s piktogramom **CASAMBI option** – Svetidlá s označením **CSTW** je možné za príplatek pomocou aplikácie v telefóne alebo diaľkového ovládania bezdrôtovo stmievať a meniť plynule farbu svetla v rozsahu teplej bielej a neutrálnej bielej. Svetidlá s označením **CS** je možné za príplatek pomocou aplikácie v telefóne alebo diaľkového ovládania bezdrôtovo stmievať. Diaľkové ovládanie je nutné objednať samostatne [strana 461-462](http://strana.461-462). Svetidlo s **CASAMBI Bluetooth** technológiou je možné tiež spárovať s inteligentnými inštaláciami **PHILIPS HUE**, **ATHOM HOMEY**. Viac info na stránke www.led2.eu a www.casambi.com.



INSTRUCTIONS

Use this guide or the configurator at www.led2.eu to create a code for ordering
 Nutzen Sie diese Anleitung oder den Konfigurator auf www.led2.eu, um einen Code für die Bestellung zu erstellen
 Utilizza questa guida o il configuratore su www.led2.eu per creare un codice per l'ordine
 Vytvoření kódu pro objednání použijte tento návod nebo konfiguračtor na stránce www.led2.eu
 Vytvorenie kódu pre objednanie použijte tento návod alebo konfiguračtor na stránke www.led2.eu

BELLA SLIM 48, W



1271651 38 2 CCT*
 1271651D 38 2 CCT*



- DTW DALI Tunable white
- ZB ZigBee
- ZBTW ZigBee Tunable white
- CS Casambi
- CSTW Casambi Tunable white

Examples

- 1271651DTW DALI Tunable white
- 1271651ZB ZigBee
- 1271651ZBTW ZigBee Tunable white
- 1271651CS Casambi
- 1271651CSTW Casambi Tunable white

USER MANUAL DOWNLOAD DALI

MANUALE D'USO
DALI



UŽIVATELSKÁ PŘÍRUČKA
DALI

DALI
BENUTZER HANDBUCH

USER MANUAL DOWNLOAD ZIGBEE

MANUALE D'USO
ZIGBEE



UŽIVATELSKÁ PŘÍRUČKA
ZIGBEE

ZIGBEE
BENUTZER HANDBUCH

USER MANUAL DOWNLOAD TRIAC DIM

MANUALE D'USO
TRIAC DIM



UŽIVATELSKÁ PŘÍRUČKA
TRIAC DIM

TRIAC DIM
BENUTZER HANDBUCH

USER MANUAL DOWNLOAD CASAMBI

MANUALE D'USO
CASAMBI



UŽIVATELSKÁ PŘÍRUČKA
CASAMBI

CASAMBI
BENUTZER HANDBUCH

ZIGBEE REMOTE CONTROL

WALL DIMMER

#

Info



SR-ZG9001K8-DIM

Wall dimmer **4-channel**. Single color remote control that enables switch and dimming control. Works with **Zigbee LED2** lights. Compatible with existing frames from **Beker, Gira, Jung, Merten**, the Zigbee remote is easy to be mounted on the wall. Only one remote control can be paired with one luminaire. Range indoor **30m**.

Wanddimmer **4-Kanal**. Einfarbige Fernbedienung, die die Schalter- und Dimmsteuerung ermöglicht. Funktioniert mit **Zigbee LED2**-Leuchten. Die Zigbee-Fernbedienung ist mit vorhandenen Rahmen von **Beker, Gira, Jung, Merten** kompatibel und lässt sich einfach an der Wand montieren. Es kann nur eine Fernbedienung mit einer Leuchte gekoppelt werden. Reichweite im Innenbereich **30m**.

Dimmer da parete a **4 canali**. Telecomando monocolor che consente il controllo dell'accensione e della regolazione. Funziona con le luci **Zigbee LED2**. Compatibile con i telai esistenti di **Beker, Gira, Jung, Merten**, il telecomando Zigbee è facile da montare a parete. È possibile associare un solo telecomando a un apparecchio di illuminazione. Portata interna **30 m**.

Nástěnný stmívač **4-kanalový**. Jednobarevné dálkové ovládání, které umožňuje ovládání spínání a stmívání. Funguje se světlými **Zigbee LED2**. Dálkové ovládání Zigbee je kompatibilní se stávajícími rámy od **Beker, Gira, Jung, Merten** a snadno se namontuje na zeď. S jednou svítílnou lze spárovat pouze jeden dálkový ovladač. Dosah vnitřní **30m**.

Nástěnný stmievач **4-kanalový**. Jednofarebné diaľkové ovládanie, ktoré umožňuje ovládanie spínania a stmievania. Funguje so svetlami **Zigbee LED2**. Diaľkové ovládanie Zigbee je kompatibilné s existujúcimi rámmi od **Beker, Gira, Jung, Merten** a ľahko sa namontuje na stenu. S jedným svietidlom je možné spárovať iba jeden diaľkový ovladač. Dosah vnútorný **30m**.



WALL DIMMER & TW

#

Info



SR-ZG9001K8-CCT

Wall dimmer **1-channel**. Tunable white remote control that allows tunable control of white and dimming. Works with **Zigbee LED2** lights. It is possible to save 2 light scenes. Compatible with existing frames from **Beker, Gira, Jung, Merten**, the Zigbee remote is easy to be mounted on the wall. Only one remote control can be paired with one luminaire. Range indoor **30m**.

Wanddimmer **1-Kanal**. Tunable White-Fernbedienung, die eine einstellbare Steuerung von Weiß und Dimmung ermöglicht. Funktioniert mit **Zigbee LED2**-Leuchten. Es ist möglich, 2 Lichtszenen zu speichern. Die Zigbee-Fernbedienung ist mit vorhandenen Rahmen von **Beker, Gira, Jung, Merten** kompatibel und lässt sich einfach an der Wand montieren. Es kann nur eine Fernbedienung mit einer Leuchte gekoppelt werden. Reichweite im Innenbereich **30m**.

Dimmer da parete a **1 canale**. Telecomando bianco sintonizzabile che consente il controllo sintonizzabile del bianco e dell'attenuazione. Funziona con le luci **Zigbee LED2**. È possibile salvare 2 scenari luminosi. Compatibile con i telai esistenti di **Beker, Gira, Jung, Merten**, il telecomando Zigbee è facile da montare a parete. È possibile associare un solo telecomando a un apparecchio di illuminazione. Portata interna **30 m**.

Nástěnný stmívač **1-kanalový**. Laditelné bílé diaľkové ovládání, které umožňuje změnu teploty barev a stmívání. Funguje tak světly **Zigbee LED2**. Je možné použít 2 světelné scény. Dálkové ovládání Zigbee je kompatibilné s existujícími rámmi od **Beker, Gira, Jung, Merten** a snadno se namontuje na stenu. S jedným svietidlom je možné spárovať iba jeden diaľkový ovladač. Dosah vnitřní **30m**.


Nástěnný stmievач **1-kanalový**. Tunable white diaľkové ovládanie, ktoré umožňuje zmenu teploty farby a stmievania. Funguje so svetlami **Zigbee LED2**. Je možné uložiť 2 svetelné scény. Diaľkové ovládanie Zigbee je kompatibilné s existujúcimi rámmi od **Beker, Gira, Jung, Merten** a ľahko sa namontuje na stenu. S jedným svietidlom je možné spárovať iba jeden diaľkový ovladač. Dosah vnútorný **30m**.



WALL DIMMER & TW

#

Info



SR-ZG9001T4-CCT-EU

Dimmer **4-channel** tunable white remote control that allows tunable control of white and dimming. Works with **Zigbee LED2** lights. It is possible to save 4 light scenes. Only one remote control can be paired with one luminaire. **230V** is required to power the device. Installation in the installation box **KU 68**. Range indoor **30m**.

Dimmer **4-Kanal** Tunable White-Fernbedienung, die eine einstellbare Steuerung von Weiß und Dimmen ermöglicht. Funktioniert mit **Zigbee LED2**-Leuchten. Es ist möglich, 4 Lichtszenen zu speichern. Es kann nur eine Fernbedienung mit einer Leuchte gekoppelt werden. Für die Stromversorgung des Geräts sind **230 V** erforderlich. Einbau in die Installationsdose **KU 68**. Reichweite im Innenbereich **30m**.

Dimmer Telecomando bianco sintonizzabile a **4 canali** che consente il controllo sintonizzabile del bianco e dell'attenuazione. Funziona con le luci **Zigbee LED2**. È possibile salvare 4 scenari luminosi. È possibile associare un solo telecomando a un apparecchio di illuminazione. Per alimentare il dispositivo è necessaria una tensione di **230 V**. Installazione nella scatola di installazione **KU 68**. Portata interna **30 m**.

Stmívač **4-kanalový** Tunable white diaľkový ovladač, který umožňuje změnu teploty barvy a stmívání. Funguje se světlými **Zigbee LED2**. Lze uložit 4 světelné scény. S jednou svítílnou lze spárovat pouze jeden diaľkový ovladač. K napájení zařízení je zapotřebí napětí **230 V**. Montáž do instalační krabice **KU 68**. Dosah indor **30m**.

Stmievач **4-kanalový** Tunable white diaľkové ovládanie, ktorý umožňuje zmenu teploty farby a stmievania. Funguje so svetlami **Zigbee LED2**. Je možné uložiť 4 svetelné scény. S jedným svietidlom je možné spárovať iba jeden diaľkový ovladač. Na napájanie zariadenia je potrebné napätie **230 V**. Montáž do inštaláčnej krabice **KU 68**. Dosah indor **30m**.






ZIGBEE REMOTE CONTROL

WALL DIMMER & TW

#

Info



SR-ZGP2801K4A-CCT-E

Wall dimmer **1-channel**. Tunable white remote control that allows tunable control of white and dimming. Works with **Zigbee LED2** lights. Compatible with existing frames from **Beker, Gira, Jung, Merten**, the Zigbee remote is easy to be mounted on the wall. 20 remote controls can be paired with one luminaire. Range indoor **30m**.

Wanddimmer **1-Kanal**. Tunable White-Fernbedienung, die eine einstellbare Steuerung von Weiß und Dimmung ermöglicht. Funktioniert mit **Zigbee LED2**-Leuchten. Die Zigbee-Fernbedienung ist mit vorhandenen Rahmen von **Beker, Gira, Jung, Merten** kompatibel und lässt sich einfach an der Wand montieren. 20 Fernbedienungen können mit einer Leuchte gekoppelt werden. Reichweite im Innenbereich **30m**.

Dimmer da parete a **1 canale**. Telecomando bianco sintonizzabile che consente il controllo sintonizzabile del bianco e dell'attenuazione. Funziona con le luci **Zigbee LED2**. Compatibile con i telai esistenti di **Beker, Gira, Jung, Merten**, il telecomando Zigbee è facile da montare a parete. È possibile abbinare 20 telecomandi a un apparecchio. Portata interna **30 m**.

Nástěnný stmívač **1-kanalový**. Tunable white dálkové ovládání, které umožňuje změnu teploty barvy a stmívání. Funguje se světly **Zigbee LED2**. Dálkové ovládání Zigbee je kompatibilní se stávajícími rámy od **Beker, Gira, Jung, Merten** a snadno se namontuje na zeď. S jednou svítilnou lze spárovat 20 dálkových ovládačů. Dosah v interiéru **30m**.

Nástěnný stmievač **1-kanalový**. Tunable white diaľkové ovládanie, ktoré umožňuje zmenu teploty farby a stmievanie. Funguje so svetlami **Zigbee LED2**. Diaľkové ovládanie Zigbee je kompatibilné s existujúcimi rámmami od **Beker, Gira, Jung, Merten** a ľahko sa namontuje na stenu. S jedným svietidlom je možné spárovať 20 diaľkových ovládačov. Dosah v interiéri **30m**.



REMOTE CONTROLLER

#

Info



SR-ZG2803-G4-5C

Dimmer **4-channel** tunable white and RGB remote control that allows tunable control of white, RGB and dimming. Works with **Zigbee LED2** lights. Only one remote control can be paired with one luminaire. Range indoor **30m**.

Dimmer **4-Kanal**-Fernbedienung mit abstimmbarem Weiß und RGB, die eine abstimmbare Steuerung von Weiß, RGB und Dimmen ermöglicht. Funktioniert mit **Zigbee LED2**-Leuchten. Es kann nur eine Fernbedienung mit einer Leuchte gekoppelt werden. Reichweite im Innenbereich **30m**.

Dimmer Telecomando sintonizzabile bianco e RGB a **4 canali** che consente il controllo sintonizzabile del bianco, RGB e dell'attenuazione. Funziona con le luci **Zigbee LED2**. È possibile associare un solo telecomando a un apparecchio di illuminazione. Portata interna **30 m**.

Ruční dálkový ovládač **4kanalový** Tunable white a RGB, který umožňuje změnu teploty barvy, RGB a stmívání. Funguje se světly **Zigbee LED2**. S jednou svítilnou lze spárovat pouze jeden dálkový ovládač. Dosah vnitřní **30m**.

Ručný diaľkový ovládač **4-kanalový** Tunable white a RGB, ktorý umožňuje zmenu teploty farby, RGB a stmievanie. Funguje so svetlami **Zigbee LED2**. S jedným svietidlom je možné spárovať iba jeden diaľkový ovládač. Dosah vnútorný **30m**.




CASAMBI REMOTE CONTROL

XPRESS SWITCH BLACK

#

Info



TRI 28002213
Casambi Black



Wall-mounted remote control with 4 dimming circuits and color temperature change for Casambi lamps.

Wandfernbedienung mit 4 Dimmkreisen und Farbtemperaturänderung für Casambi-Leuchten.

Telecomando da parete con 4 circuiti di dimmerazione e cambio temperatura colore per lampade Casambi.


Nástěnné dálkové ovládání se 4 okruhy stmívání a změnou teploty barvy pro Casambi svítidla.

Nástěnné diaľkové ovládanie so 4 okruhmi stmievania a zmenou teploty farby pre Casambi svietidlá.

EXPRESS SWITCH WHITE

#

Info



TRI 28002420
Casambi White



Wall-mounted remote control with 4 dimming circuits and color temperature change for Casambi lamps.

Wandfernbedienung mit 4 Dimmkreisen und Farbtemperaturänderung für Casambi-Leuchten.

Telecomando da parete con 4 circuiti di dimmerazione e cambio temperatura colore per lampade Casambi.


Nástěnné dálkové ovládání se 4 okruhy stmívání a změnou teploty barvy pro Casambi svítidla.

Nástěnné diaľkové ovládanie so 4 okruhmi stmievania a zmenou teploty farby pre Casambi svietidlá.

NIKO CONTROLLER

#

Info



NIKO 360-21001
White



Wall-mounted remote control with 4 dimming circuits and color temperature change for Casambi lamps.

Wandfernbedienung mit 4 Dimmkreisen und Farbtemperaturänderung für Casambi-Leuchten.

Telecomando da parete con 4 circuiti di dimmerazione e cambio temperatura colore per lampade Casambi.

Nástěnné dálkové ovládání se 4 okruhy stmívání a změnou teploty barvy pro Casambi svítidla.

Nástěnné diaľkové ovládanie so 4 okruhmi stmievania a zmenou teploty farby pre Casambi svietidlá.



MAG CONTROL

TUYA CONTROLLER

#

Info

450-1200EN1812-
CAS-00-BLDAV48

Control up to 64 DALI fixtures / 8 groups through TUYA App.
 Steuern Sie bis zu 64 DALI-Leuchten / 8 Gruppen über die TUYA App.
 Controlla fino a 64 apparecchi DALI / 8 gruppi tramite l'app TUYA.
 Ovládejte až 64 zařízení DALI / 8 skupin prostřednictvím aplikace TUYA.
 Ovládajte až 64 zariadení DALI / 8 skupín prostredníctvom aplikácie TUYA.

CASAMBI CONTROLLER

#

Info

450-1200EN1812-
TUY-00-BLDAV48

Control up to 64 DALI fixtures / 8 groups through TUYA App.
 Steuern Sie bis zu 64 DALI-Leuchten / 8 Gruppen über die TUYA App.
 Controlla fino a 64 apparecchi DALI / 8 gruppi tramite l'app TUYA.
 Ovládejte až 64 zařízení DALI / 8 skupin prostřednictvím aplikace TUYA.
 Ovládajte až 64 zariadení DALI / 8 skupín prostredníctvom aplikácie TUYA.

VOICE CONTROLLER

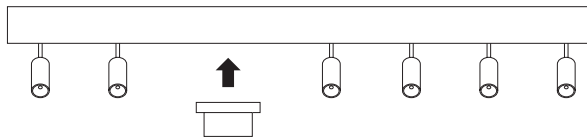
#

Info

450-1200EN1812-
CASW0-BLDAV48

Control up to 64 DALI fixtures / 8 groups through CASAMBI App and/or with voice commands through Amazon Alexa or Google Home.
 Steuern Sie bis zu 64 DALI-Leuchten / 8 Gruppen über die CASAMBI-App und/oder mit Sprachbefehlen über Amazon Alexa oder Google Home.
 Controlla fino a 64 apparecchi DALI / 8 gruppi tramite l'app CASAMBI e/o con comandi vocali tramite Amazon Alexa o Google Home.
 Ovládejte až 64 zařízení DALI / 8 skupin prostřednictvím aplikace CASAMBI a/nebo hlasem prostřednictvím Amazon Alexa nebo Google Home.
 Ovládajte až 64 zariadení DALI / 8 skupín pomocou aplikácie CASAMBI a/alebo hlasom cez Amazon Alexa alebo Google Home.

MAG TRACK 48V



MAG CONTROLLER



Light color

Part of the luminaires in the Led2 catalog are supplied in two light colors. In 3,000 K - warm white and 4,000 K - neutral white. Luminaires in warm white are more suitable for use in residential applications and luminaires in neutral white are suitable for commercial use. The color of light affects the behavior of man, as during the day we are active and thus the cold and neutral white light is associated with daily activities. The color of the light changes during the day and goes into warmer shades before sunset, so the last daylight is warm. Thanks to these aspects, after a day of activity in daylight, it is natural to shine a warm white light (3,000 K) in the living space, giving it a sense of relaxation. In administration and commercial realization, it makes sense to shine a neutral white (4,000 K), which causes feelings of activity and does not distort white in the areas where graphics work.

Licht Farbe

Ein Teil der Leuchten im Led2-Katalog wird in zwei Lichtfarben geliefert. In 3.000 K - Warmweiß und 4.000 K - Neutralweiß. Leuchten in Warmweiß eignen sich eher für den Einsatz im Wohnbereich und Leuchten in Neutralweiß eignen sich für den gewerblichen Einsatz. Die Farbe des Lichts beeinflusst das Verhalten des Menschen, da wir tagsüber aktiv sind und somit das kalte und neutrale weiße Licht mit täglichen Aktivitäten verbunden ist. Die Farbe des Lichts ändert sich im Laufe des Tages und wird vor Sonnenuntergang wärmer, sodass das letzte Tageslicht warm ist. Dank dieser Aspekte ist es natürlich, nach einem aktiven Tag bei Tageslicht ein warmweißes Licht (3.000 K) in den Wohnraum zu bringen, um ihm ein Gefühl der Entspannung zu verleihen. Bei der Verwaltung und kommerziellen Umsetzung ist es sinnvoll, ein neutrales Weiß (4.000 K) zu verwenden, das ein Gefühl der Aktivität hervorruft und das Weiß in den Bereichen, in denen Grafiken funktionieren, nicht verzerrt.

Colore Chiaro

Parte degli apparecchi del catalogo Led2 sono forniti in due colorazioni di luce. In 3.000 K - bianco caldo e 4.000 K - bianco neutro. Gli apparecchi in bianco caldo sono più adatti per l'uso in applicazioni residenziali mentre gli apparecchi in bianco neutro sono adatti per l'uso commerciale. Il colore della luce influenza il comportamento dell'uomo, poiché durante il giorno siamo attivi e quindi la luce bianca fredda e neutra è associata alle attività quotidiane. Il colore della luce cambia durante il giorno e diventa più caldo prima del tramonto, quindi l'ultima luce del giorno è calda. Grazie a questi aspetti, dopo una giornata di attività alla luce del giorno, è naturale irradiare una luce bianca calda (3.000 K) nello spazio abitativo, donandogli un senso di relax. Nelle realizzazioni amministrative e commerciali ha senso far brillare un bianco neutro (4.000 K), che provoca sensazioni di attività e non distorce il bianco nelle aree in cui opera la grafica.

Barva světla

Část svítidel v katalogu LED2 dodáváme ve dvou barvách světla. V 3.000 K - teplé bílé a v 4.000 K - neutrální bílé barvě. Svítidla v teplé bílé barvě jsou vhodnější pro použití v rezidenčních realizacích a svítidla v neutrální bílé jsou vhodnější pro komerční využití. Barva světla ovlivňuje chování člověka, protože přes den jsme aktivní a tedy studené a neutrální bílé světlo máme spojené s denními aktivitami. Barva světla se během dne mění a před západem slunce přechází do teplejších odstínů neboli poslední denní světlo vidíme teplé. Díky těmto aspektům je po celém dni stráveném aktivitou na denním světle přirozené svítit v obytných prostorech teplým bílým světlem (3.000 K), které vyvolává spíše pocity relaxu. V administrativě a komerčních realizacích má smysl svítit neutrální bílou (4.000 K), která vyvolává pocity aktivity a v prostorách kde se pracuje s grafikou nezkrlesuje bílou.

Farba svetla

Časť svietidiel v katalógu Led2 dodávame v dvoch farbách svetla. V 3.000 K - teplej bielej a v 4.000 K - neutrálnej bielej farbe. Svetidlá v teplej bielej farbe sú vhodné skôr na použitie v rezidenčných realizáciách a svetidlá v neutrálnej bielej sú vhodné pre komerčné využitie. Farba svetla vplyva na správanie človeka, keďže cez deň sme aktívni a teda studené a neutrálné biele svetlo máme spojené s dennými aktivitami. Farba svetla sa počas dňa mení a pred západom slnka prechádza do teplejších odtieňov, čiže posledné denné svetlo vidíme teplé. Vďaka týmto aspektom je po celom dni strávenom aktivitou na dennom svetle prirodzené svietiť v obytných priestoroch teplým bielym svetlom (3.000 K), ktoré vyvoláva skôr pocity relaxu. V administratívnej a komerčných realizáciách má zmysel svietiť neutrálnou bielou (4.000 K), ktorá vyvoláva pocity aktivity a v priestoroch kde sa pracuje s grafikou neskrlesuje bielu.

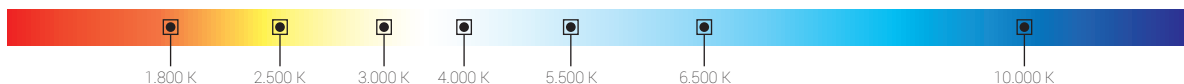


Light color (K)

Licht Farbe (K)

Barva světla (K)

Farba svetla (K)



CRI

Color Rendering Index is the ability to illuminate colors fairly. Low CRI causes colors under such lighting to be faded, street light sources have this characteristic. For residential and commercial lighting, a CRI of at least 80 or higher is recommended, so we only use our products to meet our criteria.

CRI

Color Rendering Index oder Farbwiedergabeindex ist die Fähigkeit, Farben fair zu beleuchten. Ein niedriger CRI führt dazu, dass die Farben unter einer solchen Beleuchtung verblassen. Straßenlaternen haben diese Eigenschaft. Für Wohn- und Geschäftsbeleuchtung wird ein CRI von mindestens 80 oder höher empfohlen, sodass wir unsere Produkte nur verwenden, um unsere Kriterien zu erfüllen.

CRI

L'indice di resa cromatica è la capacità di illuminare i colori in modo equo. Un CRI basso fa sbiadire i colori sotto tale illuminazione, le fonti di illuminazione stradale hanno questa caratteristica. Per l'illuminazione residenziale e commerciale, si consiglia un CRI di almeno 80 o superiore, quindi utilizziamo i nostri prodotti solo per soddisfare i nostri criteri.

CRI

Color Rendering Index nebo index podání barev je schopnost osvětlení věrně podat barvy. Nízké CRI způsobuje že barvy pod takovým osvětlením vnímáme vybledle, světelné zdroje v pouličním osvětlení mají právě tuto vlastnost. Na osvětlení rezidenčních a komerčních prostor je doporučeno CRI s hodnotou alespoň 80 a vyšší, proto naše produkty osazujeme jen zdroji, které toto kritérium splňují.

CRI

Color Rendering Index alebo index podania farieb je schopnosť osvetlenia verne podať farby. Nízke CRI spôsobuje že farby pod takýmto osvetlením vnímame vyblednuto, svetelné zdroje v pouličnom osvetlení majú práve túto vlastnosť. Na osvetlenie rezidenčných a komerčných priestorov je doporučené CRI s hodnotou aspoň 80 a vyššou, preto naše produkty osádzame len zdrojmi, ktoré toto kritérium splňajú.



Luminous flux

Luminous flux, in lumens (lm), is the most important parameter in light selection. Thanks to its numerical expression, you can at least make an image of luminosity compared to old classic bulbs. LED2 products are chosen with an emphasis on this parameter to provide luminosity for residential and commercial lighting. In the following table you can see the luminous flux of incandescent lamps and compare them to the values given for each luminaire in this catalog.

Classical bulb	Luminous flux
40 W	415 lm
60 W	710 lm
75 W	935 lm
100W	1.380 lm

Lichtstrom

Der in Lumen (lm) angegebene Lichtstrom ist der wichtigste Parameter bei der Lichtauswahl. Dank seines numerischen Ausdrucks können Sie sich zumindest ein Bild der Leuchtkraft im Vergleich zu alten klassischen Glühlampen machen. Wir wählen LED2 Produkte, bei denen dieser Parameter im Vordergrund steht, um die Beleuchtungsstärke für Wohn- und Gewerbebeleuchtung zu erhöhen. In der folgenden Tabelle können Sie den Lichtstrom von Glühlampen sehen und mit den für jede Leuchte im Katalog angegebenen Werten vergleichen.

Klassische Glühlampe	Lichtstrom
40 W	415 lm
60 W	710 lm
75 W	935 lm
100W	1.380 lm

Flusso luminoso

Il flusso luminoso, espresso in lumen (lm), è il parametro più importante nella scelta della luce. Grazie alla sua espressione numerica, puoi almeno creare un'immagine di luminosità rispetto alle vecchie lampadine classiche. I prodotti LED2 vengono scelti ponendo l'accento su questo parametro per fornire luminosità all'illuminazione residenziale e commerciale. Nella tabella seguente puoi vedere il flusso luminoso delle lampade ad incandescenza e confrontarli con i valori indicati per ciascun apparecchio in questo catalogo.

Lampadina classica	Luminous flux
40 W	415 lm
60 W	710 lm
75 W	935 lm
100W	1.380 lm

Světelný tok

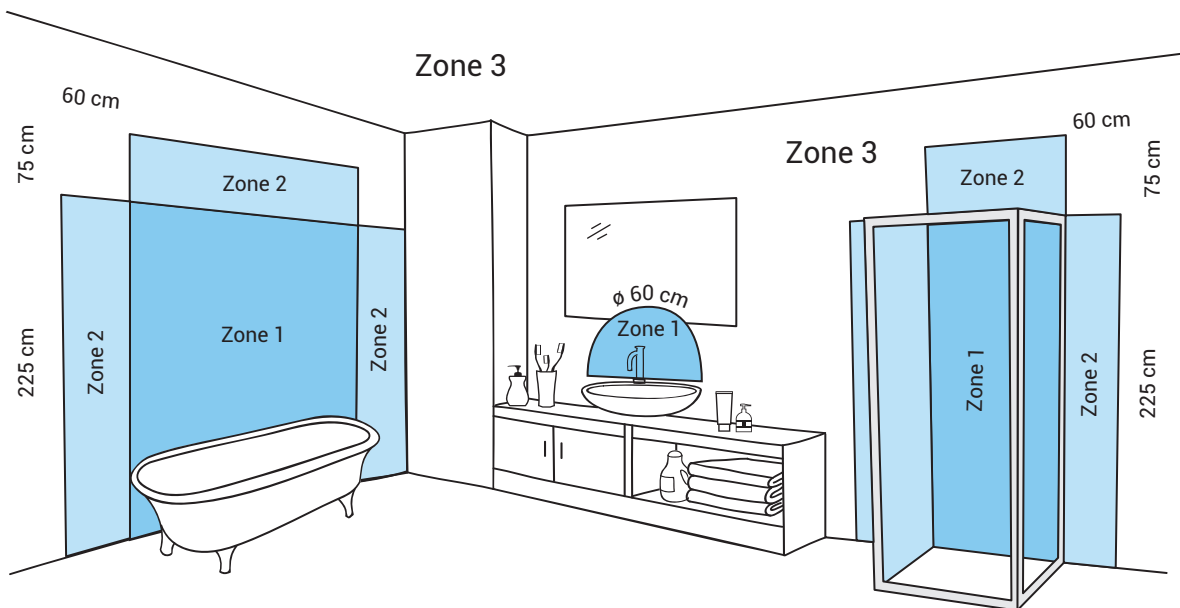
Světelný tok, udávaný v lumenech (lm) je nejdůležitější parametr při výběru osvětlení. Díky jeho číselnému vyjádření si umíte alespoň přibližně udělat obraz o svítivosti ve srovnání se starými klasickými žárovkami. Produkty LED2 vybíráme s důrazem na tento parametr aby svítivost byla dostatečná k osvětlení rezidenčních a komerčních realizací. V následující tabulce si umíte prohlédnout světelný tok klasických žárovek a porovnat si je s hodnotami uvedenými u jednotlivých svítidel v katalogu.

Klasická žárovka	Světelný tok
40 W	415 lm
60 W	710 lm
75 W	935 lm
100W	1.380 lm

Svetelný tok

Svetelný tok, udávaný v lumenech (lm) je najdôležitejší parameter pri výbere osvetlenia. Vďaka jeho číselnému vyjadreniu si viete aspoň približne spraviť obraz o svietivosti v porovnaní so starými klasickými žiarovkami. Produkty LED2 vyberáme aj s dôrazom na tento parameter aby svietivosť bola dostatočná na osvetlenie rezidenčných a komerčných realizácií. V nasledujúcej tabuľke si viete pozrieť svetelný tok klasických žiaroviek a porovnať si ich s hodnotami uvedenými pri jednotlivých svietidlách v katalógu.

Klasická žiarovka	Svetelný tok
40 W	415 lm
60 W	710 lm
75 W	935 lm
100W	1.380 lm



EN ● Zone 1

Up to 225 cm above the wet area, you need at least IP 65 protection.

● Zone 2

60 cm around the wet area you need IP44.

○ Zone 3

For other areas in the bathroom, except zones 0 to 2, do not need products with IP protection.

DE ● Zone 1

Bis 225 cm über dem Nassbereich brauchen Sie mindestens die IP-Schutzart 65.

● Zone 2

60 cm um den Nassbereich brauchen Sie IP44.

○ Zone 3

Für andere Bereiche im Badezimmer, ausgenommen von den Zonen 0 bis 2, benötigen Sie keine IP-Schutzart.

IT ● Zone 1

Fino a 225 cm sopra la zona umida è necessaria una protezione almeno IP 65.

● Zone 2

60 cm attorno all'area umida è necessario IP44.

○ Zone 3

Per le altre zone del bagno, eccetto le zone da 0 a 2, non necessitano di prodotti con protezione IP.

CZ ● Zone 1

Až do výšky 225 cm nad mokrým prostorem potřebujete ochranu IP 65.

● Zone 2

60 cm kolem mokrych prostor potřebujete IP44.

○ Zone 3

Do ostatních prostor koupelny, s výjimkou zón 0 až 2, nepotřebujete stupeň ochrany IP.

SK ● Zone 1

Až do výšky 225 cm nad mokrým priestorom potrebujete ochranu IP 65.

● Zone 2

60 cm okolo mokrych priestorov potrebujete IP44.

○ Zone 3

Do ostatných priestorov kúpeľne, s výnimkou zón 0 až 2, nepotrebujete stupeň ochrany IP.

Index

450-1200EN1812-CAS-00-BLDAV48 . . .	462	1150441DT	52	1234051	152
450-1200EN1812-CASWO-BLDAV48 . . .	462	1150443	52	1234051D	152
450-1200EN1812-TUY-00-BLDAV48 . . .	462	1150443D	52	1234053	152
0380100	146	1150443DT	52	1234053D	152
0380100	248	1150521	54	1234151	152
0380200	148	1150521D	54	1234151D	152
0380200	250	1150521DT	54	1234153	152
0380300	150	1150523	54	1234153D	152
0380300	252	1150523D	54	1234251	80
1010151	72	1150523DT	54	1234251	362
1010151D	72	1150531	54	1234251D	80
1010151DT	72	1150531D	54	1234251D	362
1010153	72	1150533	54	1234253	80
1010153D	72	1150533	54	1234253	362
1010153DT	72	1150533DT	54	1234253D	80
1100501	352	1150541	54	1234253D	362
1100604	352	1150541D	54	1235051	414
1110131	68	1150541DT	54	1235051D	414
1110331D	104	1150543	54	1235151	414
1110331DT	104	1150543D	54	1235151D	414
1110333D	104	1150543DT	54	1235451	402
1110333DT	104	1150621	56	1235451D	402
1110431D	106	1150621D	56	1235451DT	402
1110431DT	106	1150621DT	56	1235453	402
1110433D	106	1150623	56	1235453D	402
1110433DT	106	1150623D	56	1235453DT	402
1110531D	108	1150623DT	56	1235551	402
1110531DT	108	1150631	56	1235551D	402
1110533D	108	1150631D	56	1235551DT	402
1110533DT	108	1150631DT	56	1235553	402
1110631D	104	1150633	56	1235553D	402
1110631DT	104	1150633D	56	1235553DT	402
1110633D	104	1150633DT	56	1235851	418
1110633DT	104	1150641	56	1235853	418
1110731D	106	1150641D	56	1235951	420
1110731DT	106	1150641DT	56	1235953	420
1110733D	106	1150643	56	1240251	412
1110733DT	106	1150643D	56	1240351	412
1110831D	108	1150643DT	56	1251131	66
1110831DT	108	1160131	46	1251131D	66
1110833D	108	1160231	46	1251133	66
1110833DT	108	1183131	98	1251133D	66
1110900	36	1183231	98	1251331	66
1110931	36	1183331	98	1251431	50
1110933	36	1183431	98	1251431D	50
1111231	58	1220541	408	1251433	50
1111233	58	1220541D	408	1251433D	50
1111331D	110	1220541EM	408	1251441	50
1111331DT	110	1220641	408	1251441D	50
1111333D	110	1220641D	408	1251443	50
1111333DT	110	1220641EM	408	1251443D	50
1150421	52	1221851	410	1251443DT	50
1150421D	52	1221851D	410	1251444	50
1150421DT	52	1221851EM	410	1251444DT	50
1150423	52	1221951	410	1251443	50
1150423D	52	1221951D	410	1251443DT	50
1150423DT	52	1221951EM	410	1270151	136
1150431	52	1229501	436	1270151D	136
1150431D	52	1229601	436	1270153	136
1150431DT	52	1229901	436	1270153D	136
1150433	52	1230751	92	1270251D	136
1150433D	52	1230851	92	1270251DT	136
1150433DT	52	1230951	92	1270253D	136
1150441	52	1231351	88		
1150441D	52				

Index

1270253DT	136	1273158D	130	1314153D	156
1270551D	144	1273158DT	130	1314251	156
1270551DT	144	1273651D	142	1314251D	156
1270553D	144	1273651DT	142	1314253	156
1270553DT	144	1273653D	142	1314253D	156
1270653	144	1273653DT	142	1314351	158
1270653D	144	1273751D	142	1314351D	158
1270653DT	144	1273751DT	142	1314353	158
1271651	128	1273753D	142	1314353D	158
1271651	458	1273753DT	142	1410141	416
1271651D	128	1274251	146	1410141D	416
1271651D	458	1274251D	146	1410241	416
1271651DT	128	1274251DT	146	1410241D	416
1271653	128	1274253	146	1430151	86
1271653D	128	1274253D	146	1430251	86
1271653DT	128	1274253DT	146	1430251EM	86
1271658	128	1274351	148	1430351	86
1271658D	128	1274351D	148	1440161	456
1271658DT	128	1274351DT	148	1440261	456
1271751D	132	1274353	148	1460151	96
1271751DT	132	1274353D	148	1460151D	96
1271753D	132	1274353DT	148	1470151	404
1271753DT	132	1274451	150	1470251	404
1271758D	132	1274451D	150	1470351	404
1271758DT	132	1274451DT	150	1480151	74
1272051	114	1274453	150	1480151D	74
1272051D	114	1274453D	150	1480151DT	74
1272051DT	114	1274453DT	150	1480153	74
1272053	114	1274551	126	1480153D	74
1272053D	114	1274551D	126	1480153DT	74
1272053DT	114	1274551DT	126	1480251D	76
1272151D	114	1274553	126	1480251DT	76
1272151DT	114	1274553D	126	1480253D	76
1272153D	114	1274553DT	126	1480253DT	76
1272153DT	114	1274558	126	1480351D	78
1272251	118	1274558D	126	1480351DT	78
1272251D	118	1274558DT	126	1480353D	78
1272251DT	118	1274851	120	1480353DT	78
1272253	118	1274851D	120	1480431	40
1272253D	118	1274851DT	120	1480431D	40
1272253DT	118	1274853	120	1480431DT	40
1272351D	118	1274853D	120	1480433	40
1272351DT	118	1274853DT	120	1480433D	40
1272353D	118	1274857	120	1480433DT	40
1272353DT	118	1274857D	120	1480531	42
1272458	154	1274857DT	120	1480531D	42
1272458D	154	1274951D	122	1480531DT	42
1272458DT	154	1274951DT	122	1480533	42
1272558	154	1274953D	122	1480533D	42
1272558D	154	1274953DT	122	1480533DT	42
1272558DT	154	1274957D	122	2050131	230
1272658	154	1274957DT	122	2050131D	230
1272658D	154	1275051D	124	2050131DT	230
1272658DT	154	1275051DT	124	2111031	204
1273051D	138	1275053D	124	2111031	390
1273051DT	138	1275053DT	124	2111031D	204
1273053D	138	1275057D	124	2111031D	390
1273053DT	138	1275057DT	124	2111031DT	204
1273151	130	1312333	162	2111031DT	390
1273151D	130	1312333D	162	2111033	204
1273151DT	130	1312343	162	2111033	390
1273153	130	1312343D	162	2111033D	204
1273153D	130	1314151	156	2111033D	390
1273153DT	130	1314151D	156	2111033DT	204
1273158	130	1314153	156	2111033DT	390

Index

2150131	184	2190431	426	2235251D	424
2150131D	184	2190441	426	2235251DT	424
2150131DT	184	2190531	422	2235253	424
2150133	184	2190631	422	2235253D	424
2150133D	184	2190741	422	2235253DT	424
2150133DT	184	2190841	422	2235351	424
2150231	186	2221141	434	2235351D	424
2150231D	186	2221141D	434	2235351DT	424
2150231DT	186	2221141DT	434	2235353	424
2150233	186	2221241	434	2235353D	424
2150233D	186	2221241D	434	2235353DT	424
2150233DT	186	2221241DT	434	2235751	194
2150331	188	2221341	434	2235751D	194
2150331D	188	2221341D	434	2235751DT	194
2150331DT	188	2221341DT	434	2235753	194
2150333	188	2229701	436	2235753D	194
2150333D	188	2231531	206	2235753DT	194
2150333DT	188	2231531	392	2236151	430
2150421	184	2231531D	206	2236151D	430
2150421D	184	2231531D	392	2236251	430
2150421DT	184	2231531DT	206	2236251D	430
2150423	184	2231531DT	392	2236351	430
2150423D	184	2231533	206	2236351D	430
2150423DT	184	2231533	392	2236651DT	190
2150441	184	2231533D	206	2236653DT	190
2150441D	184	2231533D	392	2236751DT	190
2150441DT	184	2231533DT	206	2236753DT	190
2150443	184	2231533DT	392	2236851DT	192
2150443D	184	2231541	206	2236853DT	192
2150443DT	184	2231541	392	2250131	198
2150521	186	2231541D	206	2250133	198
2150521D	186	2231541D	392	2250231	200
2150521DT	186	2231541DT	206	2250231DT	200
2150523	186	2231541DT	392	2250233	200
2150523D	186	2231543	206	2250233DT	200
2150523DT	186	2231543	392	2250331	202
2150541	186	2231543D	206	2250331D	202
2150541D	186	2231543D	392	2250331DT	202
2150541DT	186	2231543DT	206	2250333	202
2150543	186	2231543DT	392	2250333D	202
2150543D	186	2231631	206	2250333DT	202
2150543DT	186	2231631	392	2250431	220
2150621	188	2231631D	206	2250431D	220
2150621D	188	2231631D	392	2250431DT	220
2150621DT	188	2231631DT	206	2250433	220
2150623	188	2231631DT	392	2250433D	220
2150623D	188	2231633	206	2250433DT	220
2150623DT	188	2231633	392	2250531	220
2150641	188	2231633D	206	2250531D	220
2150641D	188	2231633D	392	2250531DT	220
2150641DT	188	2231633DT	206	2250533	220
2150643	188	2231633DT	392	2250533D	220
2150643D	188	2231641	206	2250533DT	220
2150643DT	188	2231641	392	2250631	222
2182331	224	2231641D	206	2250631D	222
2182431	224	2231641D	392	2250631DT	222
2182531	224	2231641DT	206	2250633	222
2182631	224	2231641DT	392	2250633D	222
2182731	226	2231643	206	2250633DT	222
2182831	226	2231643	392	2250641	222
2182931	226	2231643D	206	2250641D	222
2183031	226	2231643D	392	2250641DT	222
2190231	426	2231643DT	206	2250643	222
2190331	426	2231643DT	392	2250643D	222
2190341	426	2235251	424	2250643DT	222

Index

2250731	222	3111133D	236	3271053DT	282
2250731D	222	3111133DT	236	3271131D	286
2250731DT	222	3111231D	236	3271131DT	286
2250733	222	3111231DT	236	3271133D	286
2250733D	222	3111233D	236	3271133DT	286
2250733DT	222	3111233DT	236	3271851	262
2250831	214	3111431D	238	3271851D	262
2250831D	214	3111431DT	238	3271851DT	262
2250841	220	3111433D	238	3271853	262
2250841D	220	3111433DT	238	3271853D	262
2250841DT	220	3229801	436	3271853DT	262
2250843	220	3234051	240	3271858	262
2250843D	220	3234051D	240	3271858D	262
2250843DT	220	3234053	240	3271858DT	262
2250931	214	3234053D	240	3271951D	266
2250931D	214	3234151	240	3271951DT	266
2250931DT	214	3234151D	240	3271953D	266
2250933	214	3234153	240	3271953DT	266
2250933D	214	3234153D	240	3271958D	266
2250933DT	214	3235851	440	3271958DT	266
2251031	214	3235853	440	3272751	290
2251031D	214	3235951	442	3272751D	290
2251031DT	214	3235953	442	3272751DT	290
2252631	212	3251431	294	3272753	290
2252631D	212	3251431D	294	3272753D	290
2252631DT	212	3251431DT	294	3272753DT	290
2252633	212	3251433	294	3272758	290
2252633D	212	3251433D	294	3272758D	290
2252633DT	212	3251433DT	294	3272758DT	290
2252641	212	3251441	294	3272851	292
2252641D	212	3251441D	294	3272851D	292
2252641DT	212	3251441DT	294	3272851DT	292
2252643	212	3251443	294	3272853	292
2252643D	212	3251443D	294	3272853D	292
2252643DT	212	3251443DT	294	3272853DT	292
2312741	432	3270351	270	3272858	292
2312741D	432	3270351D	270	3272858D	292
2312741DT	432	3270351DT	270	3272858DT	292
2312841	432	3270353	270	3273251	264
2312841D	432	3270353D	270	3273251D	264
2312841DT	432	3270353DT	270	3273251DT	264
2312941	432	3270451D	270	3273253	264
2312941D	432	3270451DT	270	3273253D	264
2312941DT	432	3270453D	270	3273253DT	264
2390551	176	3270453DT	270	3273258	264
2390553	176	3270751D	280	3273258D	264
2390651	176	3270751DT	280	3273258DT	264
2390653	176	3270753D	280	3273351D	268
2390751	178	3270753DT	280	3273351DT	268
2390751	396	3270831	280	3273353D	268
2390753	178	3270831D	280	3273353DT	268
2390753	396	3270831DT	280	3273358D	268
3091833	296	3270841	280	3273358DT	268
3091833D	296	3270841D	280	3273451D	284
3091833DT	296	3270841DT	280	3273451DT	284
3110931D	234	3270853	280	3273453D	284
3110931DT	234	3270853D	280	3273453DT	284
3110933D	234	3270853DT	280	3273531D	284
3110933DT	234	3270951D	282	3273531DT	284
3111031D	234	3270951DT	282	3273553D	284
3111031DT	234	3270953D	282	3273553DT	284
3111033D	234	3270953DT	282	3273851D	278
3111033DT	234	3271051D	282	3273851DT	278
3111131D	236	3271051DT	282	3273853D	278
3111131DT	236	3271053D	282	3273853DT	278

Index

3273951D.....	278	3275353D.....	276	5130134.....	380
3273951DT.....	278	3275353DT.....	276	5130134DT.....	380
3273953D.....	278	3275357D.....	276	5130334.....	354
3273953DT.....	278	3275357DT.....	276	5130434.....	388
3274251.....	248	3301033.....	298	5130534.....	388
3274251D.....	248	3312333.....	260	5130634.....	388
3274251DT.....	248	3312333D.....	260	5130734.....	360
3274253.....	248	3312343.....	260	5130834.....	358
3274253D.....	248	3312343D.....	260	5130934.....	358
3274253DT.....	248	3312433.....	260	5131204.....	398
3274351.....	250	3312433D.....	260	5131334.....	378
3274351D.....	250	3312443.....	260	5131434.....	370
3274351DT.....	250	3312443D.....	260	5131504.....	372
3274353.....	250	3314151.....	254	5131604.....	372
3274353D.....	250	3314151D.....	254	5131731.....	32
3274353DT.....	250	3314153.....	254	5131731.....	348
3274451.....	252	3314153D.....	254	5131734.....	32
3274451D.....	252	3314251.....	256	5131734.....	348
3274451DT.....	252	3314251D.....	256	5131834.....	370
3274453.....	252	3314253.....	256	5131834DT.....	370
3274453D.....	252	3314253D.....	256	5132004.....	374
3274453DT.....	252	3314351.....	258	5132104.....	374
3274651D.....	288	3314351D.....	258	5132234.....	376
3274651DT.....	288	3314353.....	258	5132334.....	376
3274653D.....	288	3314353D.....	258	5141434.....	394
3274653DT.....	288	3314851.....	254	5141534.....	394
3274751D.....	288	3314851D.....	254	5200154.....	364
3274751DT.....	288	3314853.....	254	5200254.....	366
3274753D.....	288	3314853D.....	254	5233953.....	368
3274753DT.....	288	3314951.....	256	5234654.....	354
3274851.....	242	3314951D.....	256	5234751.....	174
3274851D.....	242	3314953.....	256	5234751.....	384
3274851DT.....	242	3314953D.....	256	5234754.....	174
3274853.....	242	3315051.....	258	5234754.....	384
3274853D.....	242	3315051D.....	258	5234851.....	174
3274853DT.....	242	3315053.....	258	5234851.....	384
3274857.....	242	3315053D.....	258	5234854.....	174
3274857D.....	242	3450143DA.....	438	5234854.....	384
3274857DT.....	242	3490633.....	298	5320234.....	350
3274951D.....	244	3490633D.....	298	5320234D.....	350
3274951DT.....	244	3490633DT.....	298	5320234DT.....	350
3274953D.....	244	3490733.....	298	5400154.....	386
3274953DT.....	244	3490733D.....	298	5400254.....	386
3274957D.....	244	3490733DT.....	298	6090203.....	322
3274957DT.....	244	3490833.....	296	6090207.....	322
3275051D.....	246	3490833D.....	296	6090231.....	322
3275051DT.....	246	3490833DT.....	296	6090233.....	322
3275053D.....	246	3490933.....	296	6090303.....	324
3275053DT.....	246	3490933D.....	296	6090307.....	324
3275057D.....	246	3490933DT.....	296	6090331DT.....	324
3275057DT.....	246	4070555.....	168	6090333DT.....	324
3275151D.....	272	4070655.....	168	6090403.....	326
3275151DT.....	272	4070755.....	170	6090407.....	326
3275153D.....	272	4070855.....	170	6090431.....	326
3275153DT.....	272	4070955.....	168	6090433.....	326
3275157D.....	272	4071055.....	170	6090441.....	326
3275157DT.....	272	4100131.....	172	6090443.....	326
3275251D.....	274	4100231.....	172	6090490.....	326
3275251DT.....	274	5100334.....	394	6091631.....	328
3275253D.....	274	5100434.....	382	6091631D.....	328
3275253DT.....	274	5100434DT.....	382	6091633.....	328
3275257D.....	274	5111131.....	82	6091633D.....	328
3275257DT.....	274	5111131.....	356	6091641.....	328
3275351D.....	276	5111134.....	82	6091641D.....	328
3275351DT.....	276	5111134.....	356	6091643.....	328

Index

6091643D.....	328	6251433D.....	312	6350501.....	452
6091760.....	328	6251443D.....	312	6350601.....	452
6091770.....	328	6251660.....	50	6350700.....	452
6091833D.....	312	6251660.....	294	6350700.....	454
6091843D.....	312	6251670.....	50	6350801.....	452
6092133.....	306	6251670.....	294	6350901.....	452
6092133D.....	306	6251801.....	50	6351000.....	452
6092143.....	306	6251801.....	294	6351200.....	452
6092143D.....	306	6251803.....	50	6351200.....	454
6092233D.....	306	6251803.....	294	6351441D.....	451
6092243D.....	306	6251807.....	50	6351541D.....	453
6092903.....	316	6251807.....	294	6351741D.....	453
6093003.....	316	6252933D.....	302	6351841DEM90.....	453
6093103.....	316	6253033D.....	302	6351841DEM120.....	453
6093203.....	316	6301033D.....	314	6351901.....	454
6093303.....	316	6301131.....	332	6352001.....	454
6093403.....	316	6301131D.....	332	6352101.....	454
6093503.....	316	6301133.....	332	6352200.....	454
6093603.....	316	6301133D.....	332	6353001.....	452
6093700.....	316	6310853.....	447	6360101.....	336
6093803.....	316	6311001.....	445	6360103.....	336
6093903.....	316	6311003.....	445	6360201.....	336
6094000.....	316	6311003.....	447	6360203.....	336
6094133.....	304	6311102.....	447	6360301.....	336
6094133D.....	304	6311500.....	445	6360303.....	336
6094143.....	304	6311500.....	447	6360401.....	336
6094143D.....	304	6311600.....	445	6360403.....	336
6094233.....	304	6311600.....	447	6360501.....	336
6094233D.....	304	6311700.....	445	6360503.....	336
6094243.....	304	6311700.....	447	6360601.....	336
6094243D.....	304	6311801.....	445	6360603.....	336
6094333.....	304	6311803.....	445	6360701.....	336
6094333D.....	304	6311803.....	447	6360703.....	336
6094343.....	304	6312533.....	447	6360801.....	336
6094343D.....	304	6312533D.....	447	6360803.....	336
6094403.....	318	6312543.....	447	6360901.....	336
6094503.....	318	6312543D.....	447	6360903.....	336
6094631.....	330	6313001.....	445	6361001.....	336
6094631D.....	330	6313003.....	445	6361003.....	336
6094633.....	330	6313003.....	447	6361101.....	338
6094633D.....	330	6314151.....	445	6361103.....	338
6094641.....	330	6314151D.....	445	6361201 (L).....	338
6094641D.....	330	6314153.....	445	6361203 (L).....	338
6094643.....	330	6314153D.....	445	6361301 (R).....	338
6094643D.....	330	6314251.....	445	6361303 (R).....	338
6094700.....	330	6314251D.....	445	6361401.....	336
6094800.....	330	6314253.....	445	6361403.....	336
6094900.....	330	6314253D.....	445	6361501.....	336
6229101.....	436	6314351.....	445	6361503.....	336
6229400.....	408	6314351D.....	445	6420103.....	318
6229400.....	410	6314353.....	445	6449901.....	456
6231400.....	88	6314353D.....	445	6450200.....	438
6233751.....	334	6314450.....	445	6450300.....	438
6233753.....	334	6314550.....	445	6450406.....	438
6234951.....	334	6314650.....	445	6450500.....	438
6234953.....	334	6314700.....	445	6454600.....	438
6239401.....	418	6319800.....	445	6454700.....	438
6239401.....	420	6319900.....	445	6469701.....	96
6239401.....	439	6350141D.....	451	6469703.....	96
6239401.....	440	6350241DEM90.....	451	6469801.....	96
6239401.....	442	6350241DEM120.....	451	6469803.....	96
6239403.....	418	6350301.....	452	6469900.....	96
6239403.....	420	6350301.....	454	6480107.....	74
6239403.....	440	6350401.....	452	6480207.....	76
6239403.....	442	6350401.....	454	6480307.....	78

Index















6480633	308	11508253D	62	21507255DT	210
6480643	308	11508253DT	62	21507311	208
6480733D	308	11508255	62	21507311D	208
6480743D	308	11508255D	62	21507311DT	208
6480833	308	11508255DT	62	21507313	208
6480833D	308	11508311	60	21507313D	208
6480843	308	11508311D	60	21507313DT	208
6480843D	308	11508311DT	60	21507315	210
6480933D	308	11508313	60	21507315D	210
6480943D	308	11508313D	60	21507315DT	210
6481033	310	11508313DT	60	21507331	208
6481033D	310	11508315	60	21507331D	208
6481043	310	11508315D	60	21507331DT	208
6481043D	310	11508315DT	60	21507333	208
6481133D	310	11508331	60	21507333D	208
6481143D	310	11508331D	60	21507333DT	208
6489903	40	11508331DT	60	21507335	210
6489903	42	11508333	60	21507335D	210
6489907	40	11508333D	60	21507335DT	210
6489907	42	11508333DT	60	21507351	208
6490133	314	11508335	62	21507351D	208
6490133D	314	11508335D	62	21507351DT	208
6490143	314	11508335DT	62	21507353	210
6490143D	314	11508351	62	21507353D	210
6490233	302	11508351D	62	21507353DT	210
6490233D	302	11508351DT	62	21507355	210
6490243	302	11508353	62	21507355D	210
6490243D	302	11508353D	62	21507355DT	210
6490333	314	11508353DT	62	32748537	242
6490333D	314	11508355	62	32748537D	242
6490343	314	11508355D	62	32748537DT	242
6490343D	314	11508355DT	62	32749537D	244
6490433	312	12748537	120	32749537DT	244
6490433D	312	12748537D	120	32750537D	246
6490443	312	12748537DT	120	32750537DT	246
6490443D	312	12749537D	122	A132451	346
6490533	312	12749537DT	122	A132453	346
6490533D	312	12750537D	124	A132551	342
6490543	312	12750537DT	124	A132553	342
6490543D	312	21507211	208	A139903	342
6491003	318	21507211D	208	A139903	344
6990106	408	21507211DT	208	A1325519	344
6990106	410	21507213	208	A1325529	344
11508211	60	21507213D	208	ELG-75-48A	318
11508211D	60	21507213DT	208	ELG-100-48A	318
11508211DT	60	21507215	210	ELG-240-48A	318
11508213	60	21507215D	210	LF-SCD010B	438
11508213D	60	21507215DT	210	NIKO 360-21001 White	461
11508213DT	60	21507231	208	SR-ZG2803-G4-5C	460
11508215	60	21507231D	208	SR-ZG9001K8-CCT	459
11508215D	60	21507231DT	208	SR-ZG9001K8-DIM	459
11508215DT	60	21507233	208	SR-ZG9001T4-CCT-EU	459
11508231	60	21507233D	208	SR-ZGP2801K4A-CCT-E	460
11508231D	60	21507233DT	208	TRI 28002213 CASAMBI Black	461
11508231DT	60	21507235	210	TRI 28002420 CASAMBI White	461
11508233	60	21507235D	210		
11508233D	60	21507235DT	210		
11508233DT	60	21507251	208		
11508235	62	21507251D	208		
11508235D	62	21507251DT	208		
11508235DT	62	21507253	210		
11508251	62	21507253D	210		
11508251D	62	21507253DT	210		
11508251DT	62	21507255	210		
11508253	62	21507255D	210		

A-Z Index

ALFA II	430	LINO LASER	162	RINGO	104
BELLA	136	LINO LASER SYSTEM	447	RINGO	106
BELLA	138	LINO LASER SYSTEM	448	RINGO	108
BELLA P-Z	270	LINO LASER Z	260	RINGO	110
BELLA SLIM	126	LOCO Z	298	RINGO Z	234
BELLA SLIM	128	LOOK	328	RINGO Z	236
BELLA SLIM	130	LOOK II	330	RINGO Z	238
BELLA SLIM	132	LUKY	50	ROLL	46
BELLA SLIM P-Z	262	LUKY Z	294	ROLO	32
BELLA SLIM P-Z	264	LUNA	360	ROLO	348
BELLA SLIM P-Z	266	MAG CONTROL	462	ROLO MAX	350
BELLA SLIM P-Z	268	MAG KONO Z	314	ROMO	154
BENO	370	MAG LOCO Z	314	ROMY	374
BLADE	378	MAG LUKY	312	ROTO	152
BLOCK	382	MAG MIKY	312	ROTO P/N-Z	240
BOX	46	MAG MIKY SLIM	312	ROUND II 30 HF	88
BUTTON II	72	MAG OCCO Z	314	ROUND III	86
CASAMBI REMOTE CONTROL	461	MAG SHOT	308	ROXY	346
CIRCLE 3 P-Z	286	MAG TRACK 48V	316	ROXY MINI	342
CIRCLE P-Z	282	MAG TRACK 48V	318	ROXY MINI	344
CIRCLE P-Z	284	MAGLASER II	308	SAFE ALL	456
CIRCLE SET P-Z	288	MAGLASER II TILT	308	SAFE ON	456
CIRO P-Z	272	MAGLINE II	310	SATURN	144
CIRO P-Z	274	MAGO II	304	SATURN P-Z	280
CIRO SET 2 P-Z	276	MAGO ZOOM	306	SATURN SLIM	142
CUBE	82	MATRIX 1	324	SATURN SLIM P-Z	278
CUBE	356	MATRIX 2	326	SIMA	416
DRUM	364	MAYO	306	SLIM ON	98
DUSTER II	408	MAX 1 MAX 2	206	SLIM-Q	226
DUSTER III	410	MAX 1 MAX 2	392	SLIM-R	224
EASY-R	426	MAXO	302	SOLO	366
EASY-R ON	422	MEDO	352	SPLASH	204
ECO TRACK	336	MIDO	372	SPLASH	390
ECO TRACK	338	MIKY Z	296	SPOT A	184
FLAT II	174	MIKY SLIM Z	296	SPOT B	186
FLAT II	384	MILA	114	SPOT C	188
HBAY	438	MILO	118	SPY	58
HENO	414	MIRA	80	SQUARE II	92
HIDE	212	MIRA	362	STATIC	230
HUGO II	386	MONO SLIM	146	STEP IN	394
JOTA II	404	MONO SLIM	148	STEP ON	388
KAPA	424	MONO SLIM	150	TECO	432
KAPA ON	402	MONO SLIM P-Z	248	TINY	36
KATY Z	290	MONO SLIM P-Z	250	TINY II	40
KATY Z	292	MONO SLIM P-Z	252	TINY II	42
KERY	368	MOON	120	TOMY	376
KLIP	208	MOON	122	TONDA	168
KLIP	210	MOON	124	TUBO II	354
KLIP ON	60	MOON P/N-Z	242	TUBUS A	52
KLIP ON	62	MOON P/N-Z	244	TUBUS B	54
KONO Z	298	MOON P/N-Z	246	TUBUS C	56
KVADER	380	NAVY	398	WALK II	176
KUBO	354	NOLI	418	WALK II QG	178
LENA II	434	NOLI	420	WALK II QG	396
LENA II	436	NOLI P-Z	440	WALL	172
LEO II	412	NOLI P-Z	442	XENO	451
LINEAR	214	OCCO Z	298	XENO	452
LINEAR ON	66	OLLI	332	XENO IP54	453
LINO II	156	PUCK	68	XENO IP54	454
LINO II	158	QUADO	358	YOYO	334
LINO II SYSTEM	445	QUADRA	170	YPSO	96
LINO II SYSTEM	446	RAY	198	ZENO	194
LINO II Z	254	RAY	200	ZERO II	190
LINO II Z	256	RAY	202	ZERO II TILT	192
LINO II Z	258	RENO	322	ZETA	220

A-Z Index

ZETA	222
ZETA ON	74
ZETA ON	76
ZETA ON	78
ZIGBEE REMOTE CONTROL	459
ZIGBEE REMOTE CONTROL	460

#	Lamp order code Bestellcode der Lampe Codice ordine lampada Objednací kód lampy Objednávací kód lampy	 GR	I Green colour	 36°	Beam angle Abstrahlwinkel Angolo del fascio luminoso Vyžarovací úhel Vyžarovací uhol	
W	Power consumption Stromverbrauch Consumo di energia Spotřeba energie Spotreba energie	 G	I Gold colour	 < 8 m ²	Recommended lighting area Empfohlene Beleuchtungsfläche Area di illuminazione consigliata Doporučená plocha osvětlení Odporúčaná plocha osvetlenia	
K	Light colour in Kelvin Lichtfarbe in Kelvin Colore della luce in Kelvin Barva světla udávaná v Kelvinech Farba svetla udávaná v Kelvinoch	 CH	I Champagne colour	 1 - 2 m	Recommended spacing between lamps Empfohlener Abstand zwischen den Leuchten Distanza consigliata tra le lampade Doporučené rozestupy mezi svítidly Odporúčané rozestupy medzi svietidlami	
lm	Luminous flux in lumen - net value from luminaire Lichtstrom in Lumen - netto Wert der Leuchte Flusso luminoso in lumen - valore netto dall'apparecchio Světelný tok v lumenech - netto hodnota ze svítidla Svetelný tok v lumenoach - netto hodnota zo svietidla	 TC	I Terracotta colour	 C	I Chrome colour	Mounting hole Montageloch Foro di montaggio Montážní otvor Montážny otvor
	Dimming options Dimmoptionen Opzioni di oscuramento Možnosti stmívání Možnosti stmievania	 A	I Atrancite colour	 W	I White colour	
			Light emission Lichtemission Emissione di luce Způsob vyžarování Spôsob vyžarovania		Color rendering index Farbwiedergabeindex Indice di resa cromatica Index vykreslení barev Index podania farieb	
	Motion sensor Bewegungssensor Senso e di movimento Pohybový senzor Pohybový senzor		Motion sensor Bewegungssensor Senso e di movimento Pohybový senzor Pohybový senzor		48V Luminaire 48V Leuchte Apparecchio 48V Svitidlo na 48V Svietidlo na 48V	

EM
3h

Luminaire with emergency lighting indicating the length of lighting during an emergency
Leuchte mit Notbeleuchtung, die im Notfall die Dauer der Beleuchtung anzeigt
Apparecchio con illuminazione di emergenza che indica la durata dell'illuminazione durante un'emergenza
Svitidlo s nouzovým osvětlením udávajícím délku svícení při nouzi
Svietidlo s núdzovým osvetlením označujúcim dĺžku svietenia počas núdzového stavu

IK
10

Light with mechanical impact resistance protected against an impact from a 5 kg hammer from 40 cm height (20 J)
Die Leuchte ist mechanisch gegen einen Aufprall eines 5kg schweren Hammers aus einer Höhe von 40 cm geschützt (20 J)
Lampada con resistenza meccanica agli urti protetta contro l'impatto di un martello da 5 kg da un'altezza di 40 cm (20 J)
Svitilina s mechanickou odolnosťou, odolné voči dopadu 5 kg kladiva z výšky 40 cm (20 J)
Svietidlo s mechanickou odolnosťou, odolné voči dopadu 5 kg kladiva z výšky 40 cm (20 J)

IP
43

Luminaire with protection against dangerous contact with a tool <1 mm and from rain
Leuchte mit Schutz gegen gefährlichen Kontakt mit einem Werkzeug <1 mm und vor Regen
Apparecchio con protezione contro il contatto pericoloso con un utensile <1 mm e dalla pioggia
Svitilina s ochranou před nebezpečným dotykem nástrojem <1 mm a před deštěm
Svietidlo s ochranou pred nebezpečným dotykem nástrojom <1 mm a pred dažďom

IP
44

Luminaire with protection against dangerous contact with a tool <1 mm and against splashing water
Leuchte mit Schutz gegen gefährlichen Kontakt mit einem Werkzeug <1 mm und gegen spritzendes Wasser
Apparecchio con protezione contro il contatto pericoloso con un utensile <1 mm e contro gli spruzzi d'acqua
Svitilina s ochranou před nebezpečným dotykem nástrojem <1 mm a před stříkající vodou
Svietidlo s ochranou pred nebezpečným dotykem nástrojom <1 mm a pred striekajúcou vodou

IP
54

Luminaire with protection against dangerous touch by any tool and against splashing water
Leuchte mit Berührungsschutz gegen jegliches Werkzeug und gegen spritzendes Wasser
Apparecchio con protezione contro il contatto pericoloso con qualsiasi attrezzo e contro gli spruzzi d'acqua
Svitilina s ochranou před nebezpečným dotykem jakýmkoli nástrojem a před stříkající vodou
Svietidlo s ochranou pred nebezpečným dotykem akýmkoľvek nástrojom a pred striekajúcou vodou

IP
65

Luminaire with protection against dangerous touch by any tool and from jet water
Leuchte mit Berührungsschutz gegen jegliches Werkzeug und gegen Strahlwasser
Apparecchio con protezione contro il contatto pericoloso con qualsiasi utensile e contro i getti d'acqua
Svitilina s ochranou před nebezpečným dotykem jakýmkoli nástrojem a před tryskající vodou
Svietidlo s ochranou pred nebezpečným dotykem akýmkoľvek nástrojom a pred tryskajúcou vodou

IP
66

Luminaire with protection against dangerous touch by any tool and intense water jet with increased pressure
Leuchte mit Berührungsschutz gegen jegliches Werkzeug und stark spritzendem Wasser mit erhöhtem Druck
Apparecchio con protezione contro il contatto pericoloso con qualsiasi utensile e getto d'acqua intenso con pressione maggiorata
Svitilina s ochranou před nebezpečným dotykem jakýmkoli nástrojem a intenzivně tryskající vodou se zvýšeným tlakem
Svietidlo s ochranou pred nebezpečným dotykem akýmkoľvek nástrojom a intenzívne tryskajúcou vodou so zvýšeným tlakom

UGR
<19

This value describes the glaring effect of the lighting system at a particular observer position. In offices, this value may not be more than 19
Dieser Wert beschreibt die Blendwirkung des Beleuchtungssystems in einer bestimmten Betrachterposition. In Büros darf der Wert höchstens 19 betragen
Questo valore descrive l'effetto abbagliante del sistema di illuminazione in una particolare posizione dell'osservatore. Negli uffici, questo valore non può essere superiore a 19
Tato hodnota popisuje oslňující účinek osvětlovacího systému v konkrétní poloze pozorovatele. V kancelářích tato hodnota může být nejvíce 19
Táto hodnota opisuje oslňujúci účinok osvetľovacieho systému v konkrétnej poloze pozorovateľa. V kanceláriách táto hodnota môže byť najviac 19

All information in the catalog is valid at the time of issue.

Due to the constant development of LED technology, data and technical information are always up to date at www.led2.eu. Individual catalog sheets, assembly instructions, 3D models, photometric data and energy labels can be found at www.led2.eu.

Errors and changes reserved.

Všechny údaje uvedené v katalogu jsou platné v čase jeho vydání.

Z neustálého vývoje LED důvodu technologií jsou vždy aktuální údaje a technické informace na www.led2.eu. Jednotlivé katalogové listy, montážní návody, 3D modely, fotometrické data a energetické štítky najdete na www.led2.eu.

Chyby a změny vyhrazeny.

Alle Angaben im Katalog sind gültig zum Zeitpunkt der Ausgabe.

Aufgrund der ständigen Weiterentwicklung der LED-Technologien sind Daten und technische Informationen auf www.led2.eu immer auf dem neuesten Stand. Einzelne Katalogblätter, Montageanleitungen, 3D-Modelle, photometrische Daten und Energieetiketten finden Sie unter www.led2.eu.

Irrtümer und Änderungen vorbehalten.

Všetky údaje uvedené v katalógu sú platné v čase jeho vydania.

Z dôvodu neustáleho vývoja LED technológií sú vždy aktuálne údaje a technické informácie na www.led2.eu. Jednotlivé katalógové listy, montážne návody, 3D modely, fotometrické dáta a energetické štítky nájdete na www.led2.eu.

Chyby a zmeny vyhradené.

Tutte le informazioni presenti nel catalogo sono valide al momento dell'emissione.

A causa del costante sviluppo della tecnologia LED, i dati e le informazioni tecniche sono sempre aggiornati su www.led2.eu.

Le singole schede catalogo, le istruzioni di montaggio, i modelli 3D, i dati fotometrici e le etichette energetiche sono reperibili sul sito www.led2.eu.

Errori e modifiche riservati.

Copyright and visualizations by Ing.arch. Daniel Krupa, DaKruArch, s.r.o.

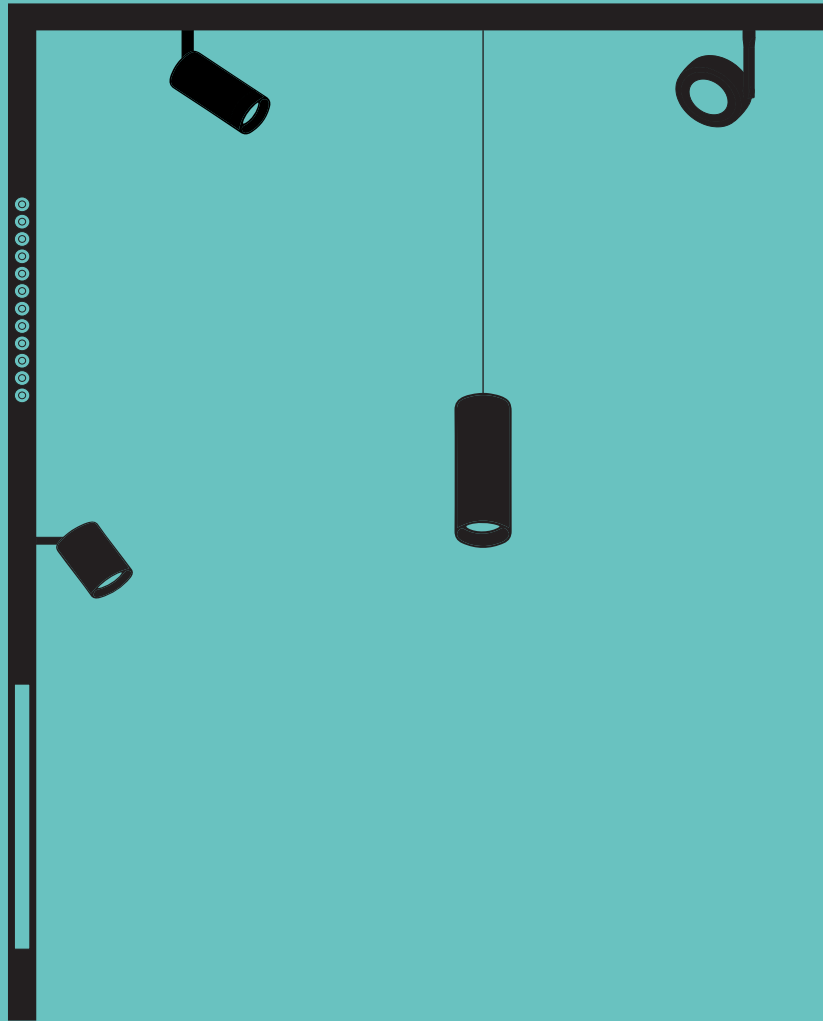
Image & Product photo Gábor Kanovits, aFIAP, JMPRO.SK

Visualizations & Product photo Rastislav Peteraj

Other foto Shutterstock, Freepik

Layout & Graphics Vladimír Konček, Ladislav Sípos, Jakub Kasa, team Led2

© 2024



www.led2.eu

Led2[®]
L I G H T I N G

YOUR PARTNER

